

Documento contenente le informazioni chiave

Scopo

Il presente documento contiene informazioni chiave relative a questo prodotto d'investimento. Non si tratta di un documento promozionale. Le informazioni, prescritte per legge, hanno lo scopo di permettervi di capire le caratteristiche, i rischi, i costi, i guadagni e le perdite potenziali di questo prodotto e permettervi di fare un raffronto con altri prodotti d'investimento.

Prodotto: MULTIRAMO FLEX PREMI RICORRENTI (TARIFFE UX55-UX56)

Impresa di Assicurazione: CNP Vita Assicura S.p.A.

Gruppo: CNP Assurances

Sito web: www.gruppocnp.it

Assistenza Clienti: per ulteriori informazioni chiamare il numero 800.11.44.33.

CONSOB è responsabile della vigilanza di CNP Vita Assicura S.p.A. in relazione al presente documento contenente le informazioni chiave

Data di realizzazione del documento: 11/12/2023

Stare per acquistare un prodotto che non è semplice e può essere di difficile comprensione.

Cos'è questo prodotto?

Tipo: prodotto di investimento assicurativo Multiramo: Unit Linked e con partecipazione agli utili.

Termine: non è prevista una data di scadenza. La Durata del Contratto coincide con la vita dell'Assicurato fatto salvo il disinvestimento totale dello stesso. Il Contratto si estingue automaticamente in caso di decesso dell'Assicurato. L'Impresa di assicurazione non ha il diritto di recedere unilateralmente dal presente Contratto.

Obiettivi: questo prodotto prevede l'investimento dei Premi ricorrenti e degli eventuali Versamenti aggiuntivi pagati, al netto dei costi, in una delle opzioni di investimento disponibili rappresentate da 14 Combinazioni predefinite proposte dall'Impresa di assicurazione e costituite da una Gestione separata e da un Fondo interno assicurativo. Tutte le Combinazioni predefinite promuovono caratteristiche ambientali e/o sociali.

Le Combinazioni si differenziano per:

- il diverso Fondo interno assicurativo in cui investono;
- la diversa percentuale di allocazione tra la Gestione separata GEFIN e il Fondo interno assicurativo.

Il limite di investimento nella Gestione separata, va da un minimo del 10% ad un massimo del 50%.

Relativamente alle prestazioni previste dal Contratto:

- la parte di Capitale investita nella Gestione separata si rivaluta annualmente sulla base del Rendimento finanziario della Gestione stessa. L'importo della Rivalutazione annua può essere positivo o negativo pertanto il Capitale maturato può aumentare e diminuire non essendo previsto il consolidamento della rivalutazione. L'Impresa di assicurazione garantisce la conservazione del Capitale investito in caso di decesso dell'Assicurato e nelle Finestre di riscatto;
- la parte di Capitale investita nel Fondo interno assicurativo è espressa in Quote il cui valore dipende dalle oscillazioni di prezzo delle attività finanziarie di cui le quote sono rappresentazione, pertanto non è prevista alcuna garanzia offerta dall'Impresa di assicurazione.

Investitori al dettaglio ai quali si intende commercializzare il prodotto: Il prodotto risponde ad esigenze di gestione del risparmio ed è rivolto ai clienti:

- con una conoscenza e/o esperienza almeno di base dei mercati finanziari e assicurativi;
- che intendono costruire un portafoglio coerente con il proprio profilo di rischio/rendimento nell'orizzonte temporale minimo consigliato di 10 anni scegliendo quanta parte del proprio capitale investito sia preservato esclusivamente in caso di decesso e a predeterminate ricorrenze - con la possibilità di incorrere in perdite finanziarie dovute anche all'assenza di consolidamento delle prestazioni - e quanta parte sia esposto alla fluttuazione dei mercati finanziari che viene comunque limitata dalla presenza di una garanzia caso morte, fino a 80 anni, in caso di perdita finanziaria.

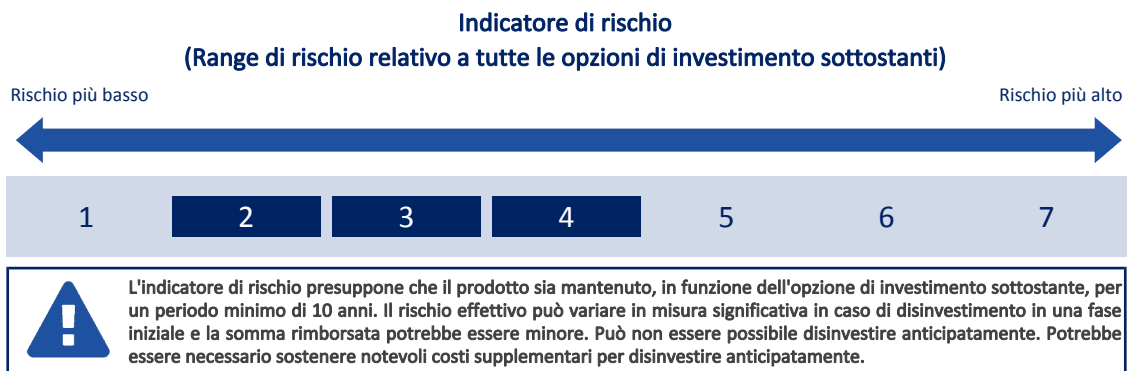
Inoltre, il prodotto può essere destinato anche a Clienti che esprimono preferenze di sostenibilità e intendono investire il proprio capitale in sottostanti/strumenti finanziari che promuovono caratteristiche sociali e/o ambientali.

Il prodotto è rivolto a Assicurati con età assicurativa fino a 80 anni e con età massima alla scadenza del periodo di pagamento premi pari a 90 anni.

Prestazioni assicurative e costi: in caso di decesso dell'Assicurato verrà liquidata una prestazione pari al Capitale maturato calcolato alla data di ricevimento della richiesta di liquidazione, maggiorato di una percentuale variabile in base all'età dell'Assicurato alla data del decesso (fino a 40 anni: 30% - Da 41 a 54 anni: 20% - Da 55 a 64 anni: 10% - Oltre 64 anni: 2%) con un massimo di 100.000 euro. Si rimanda alla Sezione "Quali sono i rischi e qual è il potenziale rendimento" di ogni singola Opzione di investimento per maggiori dettagli relativi al valore di tale prestazione.

Per la parte del Capitale maturato investito nella Gestione separata l'Impresa di assicurazione garantisce in caso di decesso la conservazione del Capitale investito. Inoltre, fino al compimento dell'80° anno di età dell'Assicurato il Contratto prevede una Garanzia complementare che garantisce, entro determinati limiti, la liquidazione della differenza, se positiva, tra i premi investiti nel Fondo interno assicurativo alla data in cui CNP riceve la richiesta di liquidazione per decesso e il Controvalore del Capitale investito nel Fondo interno assicurativo. Sia il costo per la Maggiorazione caso morte che quello per la Garanzia complementare è pari allo 0,10%; entrambi sono calcolati sul Capitale maturato e sono inclusi nei costi ricorrenti. Ai fini del calcolo di entrambi i costi le caratteristiche biometriche (quali ad esempio il sesso, la professione) dei clienti destinatari del presente Contratto non sono rilevanti. Ipotizzando un periodo di detenzione raccomandato di 10 anni, tali costi impattano sul rendimento annuo rispettivamente per una percentuale pari allo 0,10%.

Quali sono i rischi e qual è il potenziale rendimento?



L'indicatore di rischio è un'indicazione orientativa del livello di rischio di questo prodotto rispetto ad altri prodotti. Esso esprime la probabilità che il prodotto subisca perdite monetarie a causa di movimenti sul mercato o a causa della nostra incapacità di pagarvi quanto dovuto.

Abbiamo classificato questo prodotto con un range di livello da 2 a 4 su 7. Ciò significa che le perdite potenziali dovute alla performance futura del prodotto sono classificate con un livello di rischio compreso tra basso e medio.

Avete diritto alla restituzione di almeno il 10% del vostro Capitale investito (corrispondente ai Premi pagati, al netto dei costi, investiti nella Gestione separata) esclusivamente:

- in caso di decesso;
- in caso di riscatto totale solo se la richiesta perviene all'impresa di assicurazione nell'intervallo intercorrente tra un mese prima e un mese dopo la 5°, 10°, 15°, 20° ricorrenza annua del Contratto e successivamente ogni 5 annualità (Finestra di riscatto garantito).

Qualsiasi importo superiore a quello indicato e qualsiasi rendimento aggiuntivo dipendono dalla performance futura del mercato e sono incerti.

Scenari di performance

Gli scenari di performance dipendono dall'opzione di investimento scelta.

Cosa accade se CNP non è in grado di corrispondere quanto dovuto?

In caso di insolvenza di CNP Vita Assicura S.p.A., il credito derivante dal Contratto, al netto delle spese necessarie alla procedura di liquidazione, sarà soddisfatto in via privilegiata con gli attivi posti a copertura degli impegni e, qualora non sufficienti, con il resto del patrimonio di CNP Vita Assicura S.p.A. in concorso con gli altri creditori della stessa. Non esistono sistemi di garanzia a tutela dei consumatori che possano coprire in tutto o in parte questo tipo di perdite.

Quali sono i costi?

La persona che fornisce consulenza su questo prodotto o che lo vende potrebbe addebitare altri costi, nel qual caso fornirà informazioni su tali costi, illustrandone l'impatto sull'investimento.

Andamento dei costi nel tempo

Le tabelle mostrano gli importi prelevati dall'investimento per coprire diversi tipi di costi. Tali importi dipendono dall'entità dell'investimento, dalla durata della detenzione del prodotto e dall'andamento del prodotto. Gli importi sono qui riportati a fini illustrativi e si basano su un importo esemplificativo dell'investimento e su diversi possibili periodi di investimento. Si è ipotizzato quanto segue:

- nel primo anno recupero dell'importo investito (rendimento annuo dello 0%). Per gli altri periodi di detenzione si è ipotizzato che il prodotto abbia la performance indicata nello scenario moderato;
- Euro 1.000 di investimento.

		In caso di uscita dopo 1 anno	In caso di uscita dopo 5 anni	In caso di uscita dopo 10 anni
Costi totali	Min	€ 46	€ 397	€ 1.567
	Max	€ 55	€ 577	€ 2.462
Incidenza annuale dei costi (*)	Min	4,6%	1,5% ogni anno	1,3% ogni anno
	Max	5,5%	1,9% ogni anno	1,6% ogni anno

(*) Dimostra come i costi riducano ogni anno il rendimento nel corso del periodo di detenzione.

Una parte dei costi può essere condivisa con la persona che vende il prodotto per coprire i servizi che fornisce. L'importo verrà comunicato in seguito.

Composizione dei costi

Costi una tantum di ingresso o di uscita		Incidenza annuale dei costi in caso di uscita dopo 10 anni	
Costi di ingresso	percentuale dei costi prelevati dal premio pagato al momento della sottoscrizione dell'investimento	Min	-0,4%
		Max	-0,1%
Costi di uscita	percentuale dei costi prelevati dal vostro investimento prima che vi venga pagato. I costi di uscita sono indicati come "N/A" nella colonna successiva in quanto non si applicano se il prodotto è conservato fino al periodo di detenzione raccomandato.	Min	-0,5%
		Max	-0,1%
Costi correnti registrati ogni anno			
Commissioni di gestione e altri costi amministrativi o di esercizio	percentuale del valore dell'investimento all'anno che tratteniamo ogni anno per la gestione dei vostri investimenti. Si tratta di una stima basata sui costi effettivi dell'ultimo anno.	Min	1,6%
		Max	3,0%
Costi di transazione	percentuale del valore dell'investimento all'anno. Si tratta di una stima dei costi sostenuti per l'acquisto e la vendita degli investimenti sottostanti per il prodotto. L'importo effettivo varierà a seconda di quanto viene acquistato e venduto.		0,0%

Per quanto tempo devo detenerlo? Posso ritirare il capitale prematuramente?

I periodi minimi di detenzione raccomandati variano, come di seguito riportato, a seconda dell'opzione di investimento sottostante.

Periodo minimo di detenzione raccomandato: 10 anni.

Trascorso un anno dalla Data di decorrenza è possibile disinvestire interamente o parzialmente il Contratto: accedendo alla sezione riservata al Contraente dell'Area clienti; mediante richiesta in carta semplice; compilando il modulo di richiesta liquidazione disponibile presso il Soggetto incaricato o scaricabile dal sito dell'Impresa di assicurazione.

Il valore di disinvestimento si ottiene sottraendo al Capitale maturato un costo di uscita calcolato in percentuale del Capitale stesso e variabile in funzione della data di ricevimento della richiesta di Riscatto da parte dell'Impresa di assicurazione (nel corso del 2° anno 1,50%; nel corso del 3° anno 1,0%; nel corso del 4° anno 0,75%; nel corso del 5° anno 0,50%; successivamente nessun costo di uscita).

In caso di disinvestimento prima del periodo di detenzione raccomandato occorre tenere presente che l'impatto dei Costi sul rendimento per anno di cui alla precedente tabella "Composizione dei Costi" potrebbe aumentare. In ogni caso, per la sola parte relativa al Capitale investito nella Gestione separata, l'Impresa di assicurazione garantisce la conservazione dello stesso solo in caso di Riscatto totale richiesto nelle Finestre di riscatto garantito. La garanzia viene prestata dall'Impresa di assicurazione se la data della richiesta di Riscatto è compresa tra il mese prima e il mese dopo le ricorrenze annue previste per il Riscatto garantito.

Come presentare reclami

Eventuali reclami riguardanti il rapporto contrattuale o la gestione dei sinistri potranno essere inoltrati per scritto all'Impresa di assicurazione: CNP Vita Assicura S.p.A. - Servizio reclami - Via Arbe 49 - 20125 Milano; indirizzo e-mail: reclami_cnpvita_assicura@gruppcnp.it; pec: reclami_cnpvita_assicura@legalmail.it. I reclami riguardanti invece il comportamento dell'intermediario, dei suoi dipendenti e collaboratori, dovranno essere inoltrati all'intermediario stesso che provvede a gestirli secondo quanto previsto dalla sua politica di gestione.

Per maggiori informazioni circa le modalità di presentazione del reclamo si consiglia di consultare il sito internet dell'Impresa di assicurazione www.gruppcnp.it.

Altre informazioni rilevanti

È possibile recedere dal Contratto entro 30 giorni dalla Data di perfezionamento dello stesso.

È possibile sospendere e riprendere il pagamento dei premi in qualsiasi momento senza l'obbligo di corrispondere i premi arretrati.

Il Contratto offre la possibilità di attivare alcune Opzioni:

- Opzione prestazioni ricorrenti, che prevede il pagamento al cliente, per una durata fissa, di una prestazione ricorrente di importo predeterminato;
- Opzione ribilanciamento automatico, Opzione take profit e Opzione downtrend opportunity che prevedono degli switch automatici effettuati dall'Impresa di assicurazione per conto del cliente;
- Opzione rendita che prevede, in caso di disinvestimento, la possibilità di convertire il Capitale maturato in una rendita vitalizia.

Per informazioni aggiuntive in relazione al presente Contratto si rimanda al DIP Aggiuntivo e alle Condizioni di assicurazione disponibili sul sito www.gruppcnp.it.

Informazioni specifiche sulle opzioni di investimento sottostanti il presente Contratto sono riportate in allegati appositamente redatti.

Documento contenente le informazioni chiave - ALLEGATO

Di seguito vengono riportate le caratteristiche dell'opzione di investimento sottostante il prodotto in relazione a: obiettivi dell'investimento, Investitori di riferimento, indicatore di rischio, scenari di performance, costi totali, impatto annuale sul rendimento (RIY) nonché il periodo di detenzione raccomandato. L'opzione di investimento rappresenta la scelta di investire il 100% del capitale nella singola opzione.

I dati di seguito riportati sono stati elaborati combinando la Gestione Interna Separata ed il Fondo Interno Assicurativo ed ipotizzando che, per tutto il periodo di detenzione dell'Opzione, le percentuali di allocazione non subiscano modifiche rispetto a quelle iniziali. Pertanto, non vengono presi in considerazione gli effetti dell'andamento del mercato finanziario sulla ripartizione dell'investimento tra le due attività.

Prodotto: MULTIRAMO FLEX PREMI RICORRENTI (TARIFE UX55-UX56)

Opzione di investimento: Combinazione 1

Emittente: CNP Vita Assicura S.p.A.

Codice Interno: CP106

Composizione della Combinazione predefinita: 50% Gestione Separata GEFIN - 50% Fondo Interno Profilo Unit 50

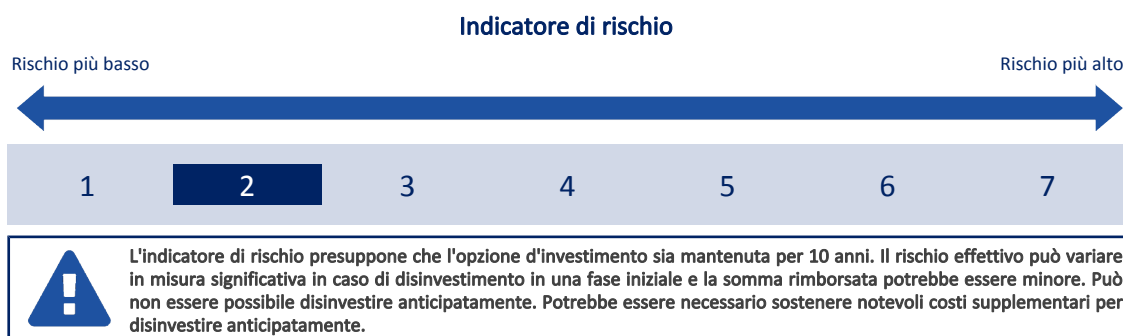
Data di realizzazione del documento: 11/12/2023

State per acquistare un'opzione d'investimento che non è semplice e può essere di difficile comprensione.

Obiettivi dell'opzione di investimento: L'opzione di investimento investe principalmente in obbligazioni denominate in Euro, ponendosi l'obiettivo di ottenere una crescita del capitale, combinata con la protezione della parte del premio destinata alla gestione separata. Gli investimenti relativi alla parte di capitale investito nella gestione separata sono selezionati anche sulla base di criteri di sostenibilità sociale ed ambientale.

Investitori al dettaglio di riferimento dell'opzione di investimento: la Combinazione predefinita è rivolta ai clienti aventi conoscenze e/o esperienze di base dei mercati finanziari e assicurativi e una bassa tolleranza al rischio finanziario, i quali intendono investire il proprio capitale nel lungo periodo accettando i possibili rischi di perdita connessi all'investimento finanziario nel Fondo Interno collegato alla presente Combinazione.

Quali sono i rischi e qual è il potenziale rendimento?



L'indicatore di rischio è un'indicazione orientativa del livello di rischio di questa opzione di investimento rispetto ad altre opzioni. Esso esprime la probabilità che il prodotto subisca perdite monetarie a causa di movimenti sul mercato o a causa della nostra incapacità di pagarvi quanto dovuto.

Abbiamo classificato questa opzione di investimento al livello 2 su 7 che corrisponde alla classe di rischio basso. Ciò significa che le perdite potenziali dovute alla performance futura del prodotto sono classificate nel livello basso e che è molto improbabile che le cattive condizioni di mercato influenzino la capacità di CNP Vita Assicura S.p.A. di pagarvi quanto dovuto.

Scenari di performance

Il possibile rimborso dipenderà dall'andamento futuro dei mercati, che è incerto e non può essere previsto con esattezza. Lo scenario sfavorevole, lo scenario moderato e lo scenario favorevole riportati sono illustrazioni basate sulla performance peggiore, la performance media e la performance migliore del prodotto negli ultimi 15 anni. Con riferimento alla parte investita in Gestione Separata gli scenari riportati sono illustrazioni basate sui risultati passati e su alcune ipotesi. Nel futuro i mercati potrebbero avere un andamento molto diverso.

Lo scenario caso morte si basa sullo scenario moderato ed è calcolato considerando la percentuale di maggiorazione più bassa.

Periodo di detenzione raccomandato: 10 anni			
Esempio di investimento: € 1.000 all'anno.			
Premio assicurativo [€ 0]	In caso di uscita dopo 1 anno	In caso di uscita dopo 5 anni	In caso di uscita dopo 10 anni
Scenari - Caso vita	Possibile rimborso al netto dei costi (Rendimento medio annuo)		
Minimo	Non esiste un rendimento minimo garantito se non nelle Finestre di riscatto garantito (per la sola parte di Capitale investita nella Gestione separata). Potreste perdere il vostro intero investimento o parte di esso.		
Stress	€ 760 (-23.69 %)	€ 4,450 (-2.31 %)	€ 8,660 (-1.43 %)
Sfavorevole	€ 900 (-10.07 %)	€ 4,690 (-1.25 %)	€ 9,800 (-0.20 %)
Moderato	€ 1,000 (0.18 %)	€ 5,230 (0.92 %)	€ 11,140 (1.09 %)
Favorevole	€ 1,060 (6.24 %)	€ 5,870 (3.27 %)	€ 11,660 (1.55 %)
Importo investito nel tempo	€ 1,000	€ 5,000	€ 10,000

Scenario - Caso morte	Possibile rimborso a favore dei vostri beneficiari al netto dei costi		
In caso di decesso dell'Assicurato	€ 1.040	€ 5.340	€ 11.370
Premio assicurativo preso nel tempo	€ 0	€ 0	€ 0

Le cifre riportate comprendono tutti i costi del prodotto in quanto tale, ma possono non comprendere tutti i costi da voi pagati al consulente o al distributore. Le cifre non tengono conto della vostra situazione fiscale personale, che può incidere anch'essa sull'importo del rimborso.

Lo scenario di stress indica quale potrebbe essere l'importo rimborsato in circostanze di mercato estreme.

Gli scenari presentati sono una stima della performance futura sulla base di prove relative alle variazioni passate del valore di questo investimento e non sono un indicatore esatto.

Il rendimento è garantito solo se si verificano le condizioni previste al punto INDICATORE DI RISCHIO del "Documento contenente le informazioni chiave".

Quali sono i costi?

La persona che fornisce consulenza sul prodotto o che lo vende potrebbe addebitare altri costi, nel qual caso fornirà informazioni su tali costi, illustrandone l'impatto sull'investimento.

Andamento dei costi nel tempo

Le tabelle mostrano gli importi prelevati dall'investimento per coprire diversi tipi di costi. Tali importi dipendono dall'entità dell'investimento, dalla durata della detenzione del prodotto e dall'andamento del prodotto. Gli importi sono qui riportati a fini illustrativi e si basano su un importo esemplificativo dell'investimento e su diversi possibili periodi di investimento. Si è ipotizzato quanto segue:

- nel primo anno recupero dell'importo investito (rendimento annuo dello 0%). Per gli altri periodi di detenzione si è ipotizzato che il prodotto abbia la performance indicata nello scenario moderato;
- 1.000 Euro all'anno di investimento.

	In caso di uscita dopo 1 anno	In caso di uscita dopo 5 anni	In caso di uscita dopo 10 anni
Costi totali	€ 46	€ 397	€ 1.567
Incidenza annuale dei costi (*)	4,6%	1,5% ogni anno	1,3% ogni anno

(*) Dimostra come i costi riducano ogni anno il rendimento nel corso del periodo di detenzione. Ad esempio, se l'uscita avviene nel periodo di detenzione raccomandato, si prevede che il rendimento medio annuo sarà pari al 2,4% prima dei costi e al 1,1% al netto dei costi.

Una parte dei costi può essere condivisa con la persona che vende il prodotto per coprire i servizi che fornisce. L'importo vi verrà comunicato in seguito.

Composizione dei costi

Costi una tantum di ingresso o di uscita	Incidenza annuale dei costi in caso di uscita dopo 10 anni	
Costi di ingresso	percentuale dei costi prelevati dal premio pagato al momento della sottoscrizione dell'investimento	-0,1%
Costi di uscita	percentuale dei costi prelevati dal vostro investimento prima che vi venga pagato. I costi di uscita sono indicati come "N/A" nella colonna successiva in quanto non si applicano se il prodotto è conservato fino al periodo di detenzione raccomandato.	-0,1%
Costi correnti registrati ogni anno		
Commissioni di gestione e altri costi amministrativi o di esercizio	percentuale del valore dell'investimento all'anno che tratteniamo ogni anno per la gestione dei vostri investimenti. Si tratta di una stima basata sui costi effettivi dell'ultimo anno.	1,6%
Costi di transazione	percentuale del valore dell'investimento all'anno. Si tratta di una stima dei costi sostenuti per l'acquisto e la vendita degli investimenti sottostanti per il prodotto. L'importo effettivo varierà a seconda di quanto viene acquistato e venduto.	0,0%

Periodo di detenzione raccomandato dell'opzione di investimento: 10 anni.

Altre informazioni rilevanti

Nella sezione "Situazione Fondi" del sito www.gruppocnp.it sono disponibili le performance passate del Fondo interno assicurativo e le informazioni sulla loro modalità di calcolo.

Le performance sono riportate per gli ultimi 10 anni o per un minor periodo se non è disponibile una storicità pari a 10 anni e vengono aggiornate e pubblicate mensilmente.

Documento contenente le informazioni chiave - ALLEGATO

Di seguito vengono riportate le caratteristiche dell'opzione di investimento sottostante il prodotto in relazione a: obiettivi dell'investimento, Investitori di riferimento, indicatore di rischio, scenari di performance, costi totali, impatto annuale sul rendimento (RIY) nonché il periodo di detenzione raccomandato. L'opzione di investimento rappresenta la scelta di investire il 100% del capitale nella singola opzione.

I dati di seguito riportati sono stati elaborati combinando la Gestione Interna Separata ed il Fondo Interno Assicurativo ed ipotizzando che, per tutto il periodo di detenzione dell'Opzione, le percentuali di allocazione non subiscano modifiche rispetto a quelle iniziali. Pertanto, non vengono presi in considerazione gli effetti dell'andamento del mercato finanziario sulla ripartizione dell'investimento tra le due attività.

Prodotto: MULTIRAMO FLEX PREMI RICORRENTI (TARIFE UX55-UX56)

Opzione di investimento: Combinazione 10

Emittente: CNP Vita Assicura S.p.A.

Codice Interno: CP115

Composizione della Combinazione predefinita: 10% Gestione Separata GEFIN - 90% Fondo Interno Profilo Sostenibile

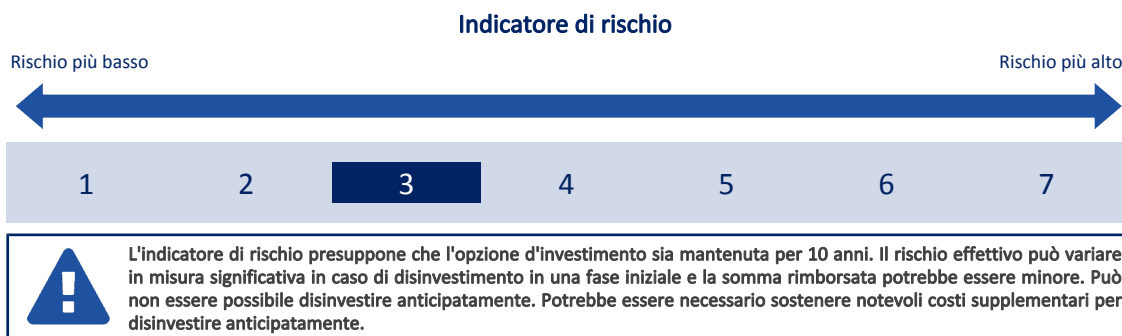
Data di realizzazione del documento: 11/12/2023

State per acquistare un'opzione d'investimento che non è semplice e può essere di difficile comprensione.

Obiettivi dell'opzione di investimento: L'opzione di investimento investe principalmente in azioni e seleziona gli investimenti sulla base di criteri di sostenibilità sociale ed ambientale; l'opzione si pone l'obiettivo di ottenere una crescita del capitale, combinata con la protezione della parte del premio destinata alla gestione separata.

Investitori al dettaglio di riferimento dell'opzione di investimento: la Combinazione predefinita è rivolta ai clienti aventi conoscenze e/o esperienze di base dei mercati finanziari e assicurativi e una media tolleranza al rischio finanziario, i quali intendono investire il proprio capitale nel lungo periodo accettando i possibili rischi di perdita connessi all'investimento finanziario nel Fondo Interno collegato alla presente Combinazione.

Quali sono i rischi e qual è il potenziale rendimento?



L'indicatore di rischio è un'indicazione orientativa del livello di rischio di questa opzione di investimento rispetto ad altre opzioni. Esso esprime la probabilità che il prodotto subisca perdite monetarie a causa di movimenti sul mercato o a causa della nostra incapacità di pagarvi quanto dovuto.

Abbiamo classificato questa opzione di investimento al livello 3 su 7 che corrisponde alla classe di rischio medio-basso. Ciò significa che le perdite potenziali dovute alla performance futura del prodotto sono classificate nel livello medio-basso e che è molto improbabile che le cattive condizioni di mercato influenzino la capacità di CNP Vita Assicura S.p.A. di pagarvi quanto dovuto.

Scenari di performance

Il possibile rimborso dipenderà dall'andamento futuro dei mercati, che è incerto e non può essere previsto con esattezza. Lo scenario sfavorevole, lo scenario moderato e lo scenario favorevole riportati sono illustrazioni basate sulla performance peggiore, la performance media e la performance migliore del prodotto negli ultimi 15 anni. Con riferimento alla parte investita in Gestione Separata gli scenari riportati sono illustrazioni basate sui risultati passati e su alcune ipotesi. Nel futuro i mercati potrebbero avere un andamento molto diverso.

Lo scenario caso morte si basa sullo scenario moderato ed è calcolato considerando la percentuale di maggiorazione più bassa.

Periodo di detenzione raccomandato: 10 anni			
Esempio di investimento: € 1.000 all'anno.			
Premio assicurativo [€ 0]	In caso di uscita dopo 1 anno	In caso di uscita dopo 5 anni	In caso di uscita dopo 10 anni
Scenari - Caso vita	Possibile rimborso al netto dei costi (Rendimento medio annuo)		
Minimo	Non esiste un rendimento minimo garantito se non nelle Finestre di riscatto garantito (per la sola parte di Capitale investita nella Gestione separata). Potreste perdere il vostro intero investimento o parte di esso.		
Stress	€ 630 (-37.15 %)	€ 3,780 (-5.43 %)	€ 7,020 (-3.47 %)
Sfavorevole	€ 840 (-15.97 %)	€ 4,800 (-0.82 %)	€ 9,780 (-0.22 %)
Moderato	€ 1,060 (5.73 %)	€ 6,250 (4.55 %)	€ 14,650 (3.88 %)
Favorevole	€ 1,240 (24.21 %)	€ 7,400 (8.15 %)	€ 16,580 (5.18 %)
Importo investito nel tempo	€ 1,000	€ 5,000	€ 10,000

Scenario - Caso morte	Possibile rimborso a favore dei vostri beneficiari al netto dei costi		
In caso di decesso dell'Assicurato	€ 1.090	€ 6.370	€ 14.950
Premio assicurativo preso nel tempo	€ 0	€ 0	€ 0

Le cifre riportate comprendono tutti i costi del prodotto in quanto tale, ma possono non comprendere tutti i costi da voi pagati al consulente o al distributore. Le cifre non tengono conto della vostra situazione fiscale personale, che può incidere anch'essa sull'importo del rimborso.

Lo scenario di stress indica quale potrebbe essere l'importo rimborsato in circostanze di mercato estreme.

Gli scenari presentati sono una stima della performance futura sulla base di prove relative alle variazioni passate del valore di questo investimento e non sono un indicatore esatto.

Il rendimento è garantito solo se si verificano le condizioni previste al punto INDICATORE DI RISCHIO del "Documento contenente le informazioni chiave".

Quali sono i costi?

La persona che fornisce consulenza sul prodotto o che lo vende potrebbe addebitare altri costi, nel qual caso fornirà informazioni su tali costi, illustrandone l'impatto sull'investimento.

Andamento dei costi nel tempo

Le tabelle mostrano gli importi prelevati dall'investimento per coprire diversi tipi di costi. Tali importi dipendono dall'entità dell'investimento, dalla durata della detenzione del prodotto e dall'andamento del prodotto. Gli importi sono qui riportati a fini illustrativi e si basano su un importo esemplificativo dell'investimento e su diversi possibili periodi di investimento. Si è ipotizzato quanto segue:

- nel primo anno recupero dell'importo investito (rendimento annuo dello 0%). Per gli altri periodi di detenzione si è ipotizzato che il prodotto abbia la performance indicata nello scenario moderato;
- 1.000 Euro all'anno di investimento.

	In caso di uscita dopo 1 anno	In caso di uscita dopo 5 anni	In caso di uscita dopo 10 anni
Costi totali	€ 55	€ 577	€ 2.462
Incidenza annuale dei costi (*)	5,5%	1,9% ogni anno	1,6% ogni anno

(*) Dimostra come i costi riducano ogni anno il rendimento nel corso del periodo di detenzione. Ad esempio, se l'uscita avviene nel periodo di detenzione raccomandato, si prevede che il rendimento medio annuo sarà pari al 5,5% prima dei costi e al 3,9% al netto dei costi.

Una parte dei costi può essere condivisa con la persona che vende il prodotto per coprire i servizi che fornisce. L'importo vi verrà comunicato in seguito.

Composizione dei costi

Costi una tantum di ingresso o di uscita	Incidenza annuale dei costi in caso di uscita dopo 10 anni
Costi di ingresso	percentuale dei costi prelevati dal premio pagato al momento della sottoscrizione dell'investimento -0,4%
Costi di uscita	percentuale dei costi prelevati dal vostro investimento prima che vi venga pagato. I costi di uscita sono indicati come "N/A" nella colonna successiva in quanto non si applicano se il prodotto è conservato fino al periodo di detenzione raccomandato. -0,5%
Costi correnti registrati ogni anno	
Commissioni di gestione e altri costi amministrativi o di esercizio	percentuale del valore dell'investimento all'anno che trattiamo ogni anno per la gestione dei vostri investimenti. Si tratta di una stima basata sui costi effettivi dell'ultimo anno. 3,0%
Costi di transazione	percentuale del valore dell'investimento all'anno. Si tratta di una stima dei costi sostenuti per l'acquisto e la vendita degli investimenti sottostanti per il prodotto. L'importo effettivo varierà a seconda di quanto viene acquistato e venduto. 0,0%

Periodo di detenzione raccomandato dell'opzione di investimento: 10 anni.

Altre informazioni rilevanti

Nella sezione "Situazione Fondi" del sito www.gruppocnp.it sono disponibili le performance passate del Fondo interno assicurativo e le informazioni sulla loro modalità di calcolo.

Le performance sono riportate per gli ultimi 10 anni o per un minor periodo se non è disponibile una storicità pari a 10 anni e vengono aggiornate e pubblicate mensilmente.

Documento contenente le informazioni chiave - ALLEGATO

Di seguito vengono riportate le caratteristiche dell'opzione di investimento sottostante il prodotto in relazione a: obiettivi dell'investimento, Investitori di riferimento, indicatore di rischio, scenari di performance, costi totali, impatto annuale sul rendimento (RIY) nonché il periodo di detenzione raccomandato. L'opzione di investimento rappresenta la scelta di investire il 100% del capitale nella singola opzione.

I dati di seguito riportati sono stati elaborati combinando la Gestione Interna Separata ed il Fondo Interno Assicurativo ed ipotizzando che, per tutto il periodo di detenzione dell'Opzione, le percentuali di allocazione non subiscano modifiche rispetto a quelle iniziali. Pertanto, non vengono presi in considerazione gli effetti dell'andamento del mercato finanziario sulla ripartizione dell'investimento tra le due attività.

Prodotto: MULTIRAMO FLEX PREMI RICORRENTI (TARIFE UX55-UX56)

Opzione di investimento: Combinazione 11

Emittente: CNP Vita Assicura S.p.A.

Codice Interno: CP116

Composizione della Combinazione predefinita: 20% Gestione Separata GEFIN - 80% Fondo Interno Profilo Sostenibile

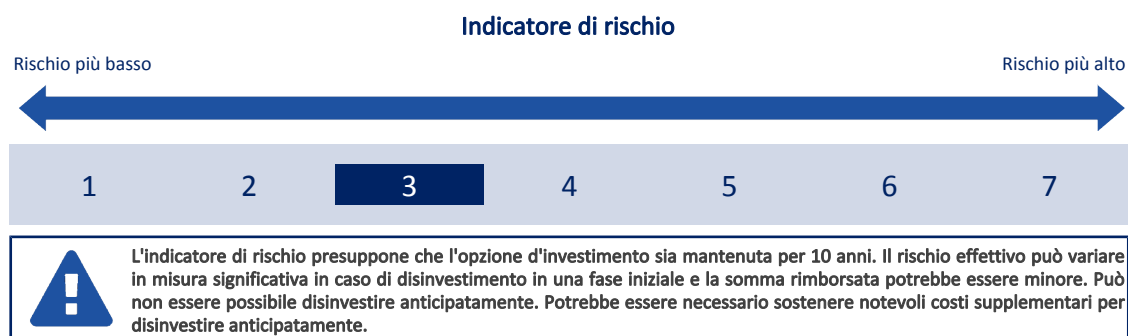
Data di realizzazione del documento: 11/12/2023

State per acquistare un'opzione d'investimento che non è semplice e può essere di difficile comprensione.

Obiettivi dell'opzione di investimento: L'opzione di investimento investe principalmente in azioni e seleziona gli investimenti sulla base di criteri di sostenibilità sociale ed ambientale; l'opzione si pone l'obiettivo di ottenere una crescita del capitale, combinata con la protezione della parte del premio destinata alla gestione separata.

Investitori al dettaglio di riferimento dell'opzione di investimento: la Combinazione predefinita è rivolta ai clienti aventi conoscenze e/o esperienze di base dei mercati finanziari e assicurativi e una media tolleranza al rischio finanziario, i quali intendono investire il proprio capitale nel lungo periodo accettando i possibili rischi di perdita connessi all'investimento finanziario nel Fondo Interno collegato alla presente Combinazione.

Quali sono i rischi e qual è il potenziale rendimento?



L'indicatore di rischio è un'indicazione orientativa del livello di rischio di questa opzione di investimento rispetto ad altre opzioni. Esso esprime la probabilità che il prodotto subisca perdite monetarie a causa di movimenti sul mercato o a causa della nostra incapacità di pagarvi quanto dovuto.

Abbiamo classificato questa opzione di investimento al livello 3 su 7 che corrisponde alla classe di rischio medio-basso. Ciò significa che le perdite potenziali dovute alla performance futura del prodotto sono classificate nel livello medio-basso e che è molto improbabile che le cattive condizioni di mercato influenzino la capacità di CNP Vita Assicura S.p.A. di pagarvi quanto dovuto.

Scenari di performance

Il possibile rimborso dipenderà dall'andamento futuro dei mercati, che è incerto e non può essere previsto con esattezza. Lo scenario sfavorevole, lo scenario moderato e lo scenario favorevole riportati sono illustrazioni basate sulla performance peggiore, la performance media e la performance migliore del prodotto negli ultimi 15 anni. Con riferimento alla parte investita in Gestione Separata gli scenari riportati sono illustrazioni basate sui risultati passati e su alcune ipotesi. Nel futuro i mercati potrebbero avere un andamento molto diverso.

Lo scenario caso morte si basa sullo scenario moderato ed è calcolato considerando la percentuale di maggiorazione più bassa.

Periodo di detenzione raccomandato: 10 anni			
Esempio di investimento: € 1.000 all'anno.			
Premio assicurativo [€ 0]	In caso di uscita dopo 1 anno	In caso di uscita dopo 5 anni	In caso di uscita dopo 10 anni
Scenari - Caso vita	Possibile rimborso al netto dei costi (Rendimento medio annuo)		
Minimo	Non esiste un rendimento minimo garantito se non nelle Finestre di riscatto garantito (per la sola parte di Capitale investita nella Gestione separata). Potreste perdere il vostro intero investimento o parte di esso.		
Stress	€ 670 (-33.33 %)	€ 3,910 (-4.78 %)	€ 7,350 (-3.04 %)
Sfavorevole	€ 860 (-14.31 %)	€ 4,830 (-0.68 %)	€ 9,870 (-0.13 %)
Moderato	€ 1,050 (5.00 %)	€ 6,130 (4.16 %)	€ 14,230 (3.59 %)
Favorevole	€ 1,210 (21.44 %)	€ 7,160 (7.43 %)	€ 15,990 (4.80 %)
Importo investito nel tempo	€ 1,000	€ 5,000	€ 10,000

Scenario - Caso morte	Possibile rimborso a favore dei vostri beneficiari al netto dei costi		
In caso di decesso dell'Assicurato	€ 1.090	€ 6.250	€ 14.520
Premio assicurativo preso nel tempo	€ 0	€ 0	€ 0

Le cifre riportate comprendono tutti i costi del prodotto in quanto tale, ma possono non comprendere tutti i costi da voi pagati al consulente o al distributore. Le cifre non tengono conto della vostra situazione fiscale personale, che può incidere anch'essa sull'importo del rimborso.

Lo scenario di stress indica quale potrebbe essere l'importo rimborsato in circostanze di mercato estreme.

Gli scenari presentati sono una stima della performance futura sulla base di prove relative alle variazioni passate del valore di questo investimento e non sono un indicatore esatto.

Il rendimento è garantito solo se si verificano le condizioni previste al punto INDICATORE DI RISCHIO del "Documento contenente le informazioni chiave".

Quali sono i costi?

La persona che fornisce consulenza sul prodotto o che lo vende potrebbe addebitare altri costi, nel qual caso fornirà informazioni su tali costi, illustrandone l'impatto sull'investimento.

Andamento dei costi nel tempo

Le tabelle mostrano gli importi prelevati dall'investimento per coprire diversi tipi di costi. Tali importi dipendono dall'entità dell'investimento, dalla durata della detenzione del prodotto e dall'andamento del prodotto. Gli importi sono qui riportati a fini illustrativi e si basano su un importo esemplificativo dell'investimento e su diversi possibili periodi di investimento. Si è ipotizzato quanto segue:

- nel primo anno recupero dell'importo investito (rendimento annuo dello 0%). Per gli altri periodi di detenzione si è ipotizzato che il prodotto abbia la performance indicata nello scenario moderato;
- 1.000 Euro all'anno di investimento.

	In caso di uscita dopo 1 anno	In caso di uscita dopo 5 anni	In caso di uscita dopo 10 anni
Costi totali	€ 53	€ 547	€ 2.317
Incidenza annuale dei costi (*)	5,3%	1,8% ogni anno	1,6% ogni anno

(*) Dimostra come i costi riducano ogni anno il rendimento nel corso del periodo di detenzione. Ad esempio, se l'uscita avviene nel periodo di detenzione raccomandato, si prevede che il rendimento medio annuo sarà pari al 5,2% prima dei costi e al 3,6% al netto dei costi.

Una parte dei costi può essere condivisa con la persona che vende il prodotto per coprire i servizi che fornisce. L'importo vi verrà comunicato in seguito.

Composizione dei costi

Costi una tantum di ingresso o di uscita	Incidenza annuale dei costi in caso di uscita dopo 10 anni	
Costi di ingresso	percentuale dei costi prelevati dal premio pagato al momento della sottoscrizione dell'investimento	-0,4%
Costi di uscita	percentuale dei costi prelevati dal vostro investimento prima che vi venga pagato. I costi di uscita sono indicati come "N/A" nella colonna successiva in quanto non si applicano se il prodotto è conservato fino al periodo di detenzione raccomandato.	-0,4%
Costi correnti registrati ogni anno		
Commissioni di gestione e altri costi amministrativi o di esercizio	percentuale del valore dell'investimento all'anno che trattiamo ogni anno per la gestione dei vostri investimenti. Si tratta di una stima basata sui costi effettivi dell'ultimo anno.	2,8%
Costi di transazione	percentuale del valore dell'investimento all'anno. Si tratta di una stima dei costi sostenuti per l'acquisto e la vendita degli investimenti sottostanti per il prodotto. L'importo effettivo varierà a seconda di quanto viene acquistato e venduto.	0,0%

Periodo di detenzione raccomandato dell'opzione di investimento: 10 anni.

Altre informazioni rilevanti

Nella sezione "Situazione Fondi" del sito www.gruppocnp.it sono disponibili le performance passate del Fondo interno assicurativo e le informazioni sulla loro modalità di calcolo.

Le performance sono riportate per gli ultimi 10 anni o per un minor periodo se non è disponibile una storicità pari a 10 anni e vengono aggiornate e pubblicate mensilmente.

Documento contenente le informazioni chiave - ALLEGATO

Di seguito vengono riportate le caratteristiche dell'opzione di investimento sottostante il prodotto in relazione a: obiettivi dell'investimento, Investitori di riferimento, indicatore di rischio, scenari di performance, costi totali, impatto annuale sul rendimento (RIY) nonché il periodo di detenzione raccomandato. L'opzione di investimento rappresenta la scelta di investire il 100% del capitale nella singola opzione.

I dati di seguito riportati sono stati elaborati combinando la Gestione Interna Separata ed il Fondo Interno Assicurativo ed ipotizzando che, per tutto il periodo di detenzione dell'Opzione, le percentuali di allocazione non subiscano modifiche rispetto a quelle iniziali. Pertanto, non vengono presi in considerazione gli effetti dell'andamento del mercato finanziario sulla ripartizione dell'investimento tra le due attività.

Prodotto: MULTIRAMO FLEX PREMI RICORRENTI (TARIFE UX55-UX56)

Opzione di investimento: Combinazione 12

Emittente: CNP Vita Assicura S.p.A.

Codice Interno: CP117

Composizione della Combinazione predefinita: 30% Gestione Separata GEFIN - 70% Fondo Interno Profilo Sostenibile

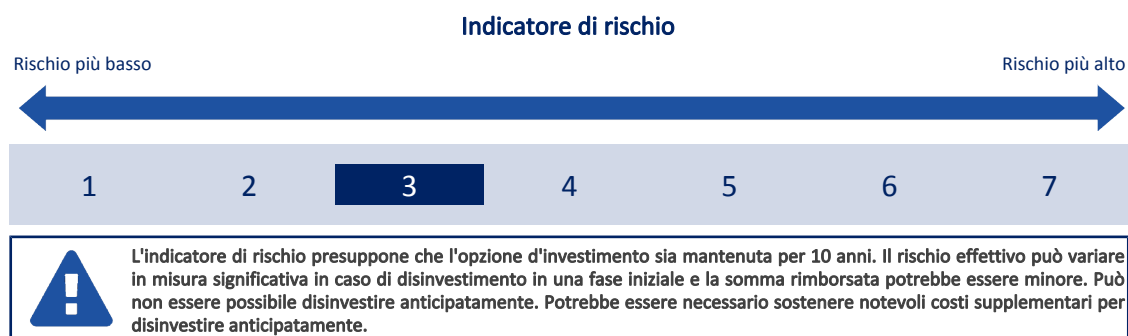
Data di realizzazione del documento: 11/12/2023

State per acquistare un'opzione d'investimento che non è semplice e può essere di difficile comprensione.

Obiettivi dell'opzione di investimento: L'opzione di investimento investe principalmente in azioni e seleziona gli investimenti sulla base di criteri di sostenibilità sociale ed ambientale; l'opzione si pone l'obiettivo di ottenere una crescita del capitale, combinata con la protezione della parte del premio destinata alla gestione separata.

Investitori al dettaglio di riferimento dell'opzione di investimento: la Combinazione predefinita è rivolta ai clienti aventi conoscenze e/o esperienze di base dei mercati finanziari e assicurativi e una media tolleranza al rischio finanziario, i quali intendono investire il proprio capitale nel lungo periodo accettando i possibili rischi di perdita connessi all'investimento finanziario nel Fondo Interno collegato alla presente Combinazione.

Quali sono i rischi e qual è il potenziale rendimento?



L'indicatore di rischio è un'indicazione orientativa del livello di rischio di questa opzione di investimento rispetto ad altre opzioni. Esso esprime la probabilità che il prodotto subisca perdite monetarie a causa di movimenti sul mercato o a causa della nostra incapacità di pagarvi quanto dovuto.

Abbiamo classificato questa opzione di investimento al livello 3 su 7 che corrisponde alla classe di rischio medio-basso. Ciò significa che le perdite potenziali dovute alla performance futura del prodotto sono classificate nel livello medio-basso e che è molto improbabile che le cattive condizioni di mercato influenzino la capacità di CNP Vita Assicura S.p.A. di pagarvi quanto dovuto.

Scenari di performance

Il possibile rimborso dipenderà dall'andamento futuro dei mercati, che è incerto e non può essere previsto con esattezza. Lo scenario sfavorevole, lo scenario moderato e lo scenario favorevole riportati sono illustrazioni basate sulla performance peggiore, la performance media e la performance migliore del prodotto negli ultimi 15 anni. Con riferimento alla parte investita in Gestione Separata gli scenari riportati sono illustrazioni basate sui risultati passati e su alcune ipotesi. Nel futuro i mercati potrebbero avere un andamento molto diverso.

Lo scenario caso morte si basa sullo scenario moderato ed è calcolato considerando la percentuale di maggiorazione più bassa.

Periodo di detenzione raccomandato: 10 anni			
Esempio di investimento: € 1.000 all'anno.			
Premio assicurativo [€ 0]	In caso di uscita dopo 1 anno	In caso di uscita dopo 5 anni	In caso di uscita dopo 10 anni
Scenari - Caso vita	Possibile rimborso al netto dei costi (Rendimento medio annuo)		
Minimo	Non esiste un rendimento minimo garantito se non nelle Finestre di riscatto garantito (per la sola parte di Capitale investita nella Gestione separata). Potreste perdere il vostro intero investimento o parte di esso.		
Stress	€ 700 (-29.54 %)	€ 4,040 (-4.15 %)	€ 7,670 (-2.62 %)
Sfavorevole	€ 870 (-12.65 %)	€ 4,870 (-0.53 %)	€ 9,960 (-0.04 %)
Moderato	€ 1,040 (4.27 %)	€ 6,010 (3.75 %)	€ 13,810 (3.28 %)
Favorevole	€ 1,190 (18.67 %)	€ 6,920 (6.71 %)	€ 15,400 (4.41 %)
Importo investito nel tempo	€ 1,000	€ 5,000	€ 10,000

Scenario - Caso morte	Possibile rimborso a favore dei vostri beneficiari al netto dei costi		
In caso di decesso dell'Assicurato	€ 1.080	€ 6.130	€ 14.080
Premio assicurativo preso nel tempo	€ 0	€ 0	€ 0

Le cifre riportate comprendono tutti i costi del prodotto in quanto tale, ma possono non comprendere tutti i costi da voi pagati al consulente o al distributore. Le cifre non tengono conto della vostra situazione fiscale personale, che può incidere anch'essa sull'importo del rimborso.

Lo scenario di stress indica quale potrebbe essere l'importo rimborsato in circostanze di mercato estreme.

Gli scenari presentati sono una stima della performance futura sulla base di prove relative alle variazioni passate del valore di questo investimento e non sono un indicatore esatto.

Il rendimento è garantito solo se si verificano le condizioni previste al punto INDICATORE DI RISCHIO del "Documento contenente le informazioni chiave".

Quali sono i costi?

La persona che fornisce consulenza sul prodotto o che lo vende potrebbe addebitare altri costi, nel qual caso fornirà informazioni su tali costi, illustrandone l'impatto sull'investimento.

Andamento dei costi nel tempo

Le tabelle mostrano gli importi prelevati dall'investimento per coprire diversi tipi di costi. Tali importi dipendono dall'entità dell'investimento, dalla durata della detenzione del prodotto e dall'andamento del prodotto. Gli importi sono qui riportati a fini illustrativi e si basano su un importo esemplificativo dell'investimento e su diversi possibili periodi di investimento. Si è ipotizzato quanto segue:

- nel primo anno recupero dell'importo investito (rendimento annuo dello 0%). Per gli altri periodi di detenzione si è ipotizzato che il prodotto abbia la performance indicata nello scenario moderato;
- 1.000 Euro all'anno di investimento.

	In caso di uscita dopo 1 anno	In caso di uscita dopo 5 anni	In caso di uscita dopo 10 anni
Costi totali	€ 51	€ 517	€ 2.171
Incidenza annuale dei costi (*)	5,1%	1,7% ogni anno	1,5% ogni anno

(*) Dimostra come i costi riducano ogni anno il rendimento nel corso del periodo di detenzione. Ad esempio, se l'uscita avviene nel periodo di detenzione raccomandato, si prevede che il rendimento medio annuo sarà pari al 4,8% prima dei costi e al 3,3% al netto dei costi.

Una parte dei costi può essere condivisa con la persona che vende il prodotto per coprire i servizi che fornisce. L'importo vi verrà comunicato in seguito.

Composizione dei costi

Costi una tantum di ingresso o di uscita	Incidenza annuale dei costi in caso di uscita dopo 10 anni
Costi di ingresso	percentuale dei costi prelevati dal premio pagato al momento della sottoscrizione dell'investimento -0,3%
Costi di uscita	percentuale dei costi prelevati dal vostro investimento prima che vi venga pagato. I costi di uscita sono indicati come "N/A" nella colonna successiva in quanto non si applicano se il prodotto è conservato fino al periodo di detenzione raccomandato. -0,4%
Costi correnti registrati ogni anno	
Commissioni di gestione e altri costi amministrativi o di esercizio	percentuale del valore dell'investimento all'anno che trattiamo ogni anno per la gestione dei vostri investimenti. Si tratta di una stima basata sui costi effettivi dell'ultimo anno. 2,6%
Costi di transazione	percentuale del valore dell'investimento all'anno. Si tratta di una stima dei costi sostenuti per l'acquisto e la vendita degli investimenti sottostanti per il prodotto. L'importo effettivo varierà a seconda di quanto viene acquistato e venduto. 0,0%

Periodo di detenzione raccomandato dell'opzione di investimento: 10 anni.

Altre informazioni rilevanti

Nella sezione "Situazione Fondi" del sito www.gruppocnp.it sono disponibili le performance passate del Fondo interno assicurativo e le informazioni sulla loro modalità di calcolo.

Le performance sono riportate per gli ultimi 10 anni o per un minor periodo se non è disponibile una storicità pari a 10 anni e vengono aggiornate e pubblicate mensilmente.

Documento contenente le informazioni chiave - ALLEGATO

Di seguito vengono riportate le caratteristiche dell'opzione di investimento sottostante il prodotto in relazione a: obiettivi dell'investimento, Investitori di riferimento, indicatore di rischio, scenari di performance, costi totali, impatto annuale sul rendimento (RIY) nonché il periodo di detenzione raccomandato. L'opzione di investimento rappresenta la scelta di investire il 100% del capitale nella singola opzione.

I dati di seguito riportati sono stati elaborati combinando la Gestione Interna Separata ed il Fondo Interno Assicurativo ed ipotizzando che, per tutto il periodo di detenzione dell'Opzione, le percentuali di allocazione non subiscano modifiche rispetto a quelle iniziali. Pertanto, non vengono presi in considerazione gli effetti dell'andamento del mercato finanziario sulla ripartizione dell'investimento tra le due attività.

Prodotto: MULTIRAMO FLEX PREMI RICORRENTI (TARIFE UX55-UX56)

Opzione di investimento: Combinazione 13

Emittente: CNP Vita Assicura S.p.A.

Codice Interno: CP118

Composizione della Combinazione predefinita: 40% Gestione Separata GEFIN - 60% Fondo Interno Profilo Sostenibile

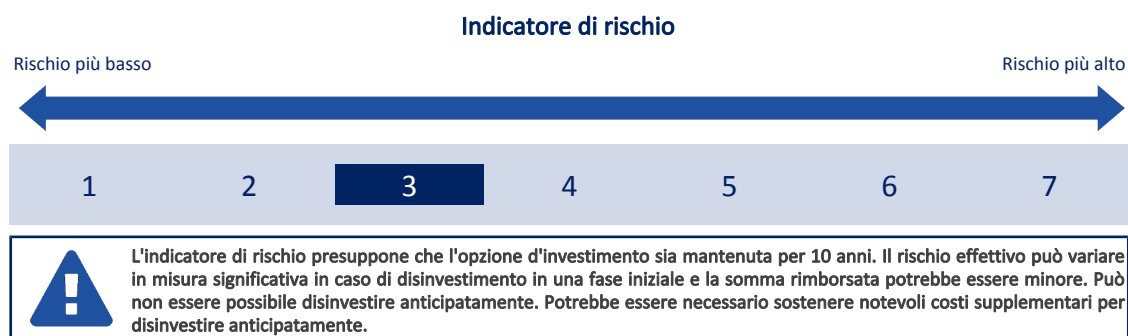
Data di realizzazione del documento: 11/12/2023

State per acquistare un'opzione d'investimento che non è semplice e può essere di difficile comprensione.

Obiettivi dell'opzione di investimento: L'opzione di investimento investe prevalentemente in azioni e seleziona gli investimenti sono selezionati sulla base di criteri di sostenibilità sociale ed ambientale; l'opzione si pone l'obiettivo di ottenere una crescita del capitale, combinata con la protezione della parte del premio destinata alla gestione separata.

Investitori al dettaglio di riferimento dell'opzione di investimento: la Combinazione predefinita è rivolta ai clienti aventi conoscenze e/o esperienze di base dei mercati finanziari e assicurativi e una media tolleranza al rischio finanziario, i quali intendono investire il proprio capitale nel lungo periodo accettando i possibili rischi di perdita connessi all'investimento finanziario nel Fondo Interno collegato alla presente Combinazione.

Quali sono i rischi e qual è il potenziale rendimento?



L'indicatore di rischio è un'indicazione orientativa del livello di rischio di questa opzione di investimento rispetto ad altre opzioni. Esso esprime la probabilità che il prodotto subisca perdite monetarie a causa di movimenti sul mercato o a causa della nostra incapacità di pagarvi quanto dovuto.

Abbiamo classificato questa opzione di investimento al livello 3 su 7 che corrisponde alla classe di rischio medio-basso. Ciò significa che le perdite potenziali dovute alla performance futura del prodotto sono classificate nel livello medio-basso e che è molto improbabile che le cattive condizioni di mercato influenzino la capacità di CNP Vita Assicura S.p.A. di pagarvi quanto dovuto.

Scenari di performance

Il possibile rimborso dipenderà dall'andamento futuro dei mercati, che è incerto e non può essere previsto con esattezza. Lo scenario sfavorevole, lo scenario moderato e lo scenario favorevole riportati sono illustrazioni basate sulla performance peggiore, la performance media e la performance migliore del prodotto negli ultimi 15 anni. Con riferimento alla parte investita in Gestione Separata gli scenari riportati sono illustrazioni basate sui risultati passati e su alcune ipotesi. Nel futuro i mercati potrebbero avere un andamento molto diverso.

Lo scenario caso morte si basa sullo scenario moderato ed è calcolato considerando la percentuale di maggiorazione più bassa.

Periodo di detenzione raccomandato: 10 anni			
Esempio di investimento: € 1.000 all'anno.			
Premio assicurativo [€ 0]	In caso di uscita dopo 1 anno	In caso di uscita dopo 5 anni	In caso di uscita dopo 10 anni
Scenari - Caso vita	Possibile rimborso al netto dei costi (Rendimento medio annuo)		
Minimo	Non esiste un rendimento minimo garantito se non nelle Finestre di riscatto garantito (per la sola parte di Capitale investita nella Gestione separata). Potreste perdere il vostro intero investimento o parte di esso.		
Stress	€ 740 (-25.72 %)	€ 4,180 (-3.54 %)	€ 7,990 (-2.21 %)
Sfavorevole	€ 890 (-10.98 %)	€ 4,900 (-0.39 %)	€ 10,050 (0.05 %)
Moderato	€ 1,040 (3.54 %)	€ 5,890 (3.34 %)	€ 13,390 (2.96 %)
Favorevole	€ 1,160 (15.90 %)	€ 6,680 (5.97 %)	€ 14,810 (4.00 %)
Importo investito nel tempo	€ 1,000	€ 5,000	€ 10,000

Scenario - Caso morte	Possibile rimborso a favore dei vostri beneficiari al netto dei costi		
In caso di decesso dell'Assicurato	€ 1.070	€ 6.010	€ 13.650
Premio assicurativo preso nel tempo	€ 0	€ 0	€ 0

Le cifre riportate comprendono tutti i costi del prodotto in quanto tale, ma possono non comprendere tutti i costi da voi pagati al consulente o al distributore. Le cifre non tengono conto della vostra situazione fiscale personale, che può incidere anch'essa sull'importo del rimborso.

Lo scenario di stress indica quale potrebbe essere l'importo rimborsato in circostanze di mercato estreme.

Gli scenari presentati sono una stima della performance futura sulla base di prove relative alle variazioni passate del valore di questo investimento e non sono un indicatore esatto.

Il rendimento è garantito solo se si verificano le condizioni previste al punto INDICATORE DI RISCHIO del "Documento contenente le informazioni chiave".

Quali sono i costi?

La persona che fornisce consulenza sul prodotto o che lo vende potrebbe addebitare altri costi, nel qual caso fornirà informazioni su tali costi, illustrandone l'impatto sull'investimento.

Andamento dei costi nel tempo

Le tabelle mostrano gli importi prelevati dall'investimento per coprire diversi tipi di costi. Tali importi dipendono dall'entità dell'investimento, dalla durata della detenzione del prodotto e dall'andamento del prodotto. Gli importi sono qui riportati a fini illustrativi e si basano su un importo esemplificativo dell'investimento e su diversi possibili periodi di investimento. Si è ipotizzato quanto segue:

- nel primo anno recupero dell'importo investito (rendimento annuo dello 0%). Per gli altri periodi di detenzione si è ipotizzato che il prodotto abbia la performance indicata nello scenario moderato;
- 1.000 Euro all'anno di investimento.

	In caso di uscita dopo 1 anno	In caso di uscita dopo 5 anni	In caso di uscita dopo 10 anni
Costi totali	€ 49	€ 487	€ 2.026
Incidenza annuale dei costi (*)	4,9%	1,7% ogni anno	1,5% ogni anno

(*) Dimostra come i costi riducano ogni anno il rendimento nel corso del periodo di detenzione. Ad esempio, se l'uscita avviene nel periodo di detenzione raccomandato, si prevede che il rendimento medio annuo sarà pari al 4,5% prima dei costi e al 3% al netto dei costi.

Una parte dei costi può essere condivisa con la persona che vende il prodotto per coprire i servizi che fornisce. L'importo vi verrà comunicato in seguito.

Composizione dei costi

Costi una tantum di ingresso o di uscita	Incidenza annuale dei costi in caso di uscita dopo 10 anni
Costi di ingresso	percentuale dei costi prelevati dal premio pagato al momento della sottoscrizione dell'investimento -0,3%
Costi di uscita	percentuale dei costi prelevati dal vostro investimento prima che vi venga pagato. I costi di uscita sono indicati come "N/A" nella colonna successiva in quanto non si applicano se il prodotto è conservato fino al periodo di detenzione raccomandato. -0,3%
Costi correnti registrati ogni anno	
Commissioni di gestione e altri costi amministrativi o di esercizio	percentuale del valore dell'investimento all'anno che trattiamo ogni anno per la gestione dei vostri investimenti. Si tratta di una stima basata sui costi effettivi dell'ultimo anno. 2,4%
Costi di transazione	percentuale del valore dell'investimento all'anno. Si tratta di una stima dei costi sostenuti per l'acquisto e la vendita degli investimenti sottostanti per il prodotto. L'importo effettivo varierà a seconda di quanto viene acquistato e venduto. 0,0%

Periodo di detenzione raccomandato dell'opzione di investimento: 10 anni.

Altre informazioni rilevanti

Nella sezione "Situazione Fondi" del sito www.gruppocnp.it sono disponibili le performance passate del Fondo interno assicurativo e le informazioni sulla loro modalità di calcolo.

Le performance sono riportate per gli ultimi 10 anni o per un minor periodo se non è disponibile una storicità pari a 10 anni e vengono aggiornate e pubblicate mensilmente.

Documento contenente le informazioni chiave - ALLEGATO

Di seguito vengono riportate le caratteristiche dell'opzione di investimento sottostante il prodotto in relazione a: obiettivi dell'investimento, Investitori di riferimento, indicatore di rischio, scenari di performance, costi totali, impatto annuale sul rendimento (RIY) nonché il periodo di detenzione raccomandato. L'opzione di investimento rappresenta la scelta di investire il 100% del capitale nella singola opzione.

I dati di seguito riportati sono stati elaborati combinando la Gestione Interna Separata ed il Fondo Interno Assicurativo ed ipotizzando che, per tutto il periodo di detenzione dell'Opzione, le percentuali di allocazione non subiscano modifiche rispetto a quelle iniziali. Pertanto, non vengono presi in considerazione gli effetti dell'andamento del mercato finanziario sulla ripartizione dell'investimento tra le due attività.

Prodotto: MULTIRAMO FLEX PREMI RICORRENTI (TARIFE UX55-UX56)

Opzione di investimento: Combinazione 14

Emittente: CNP Vita Assicura S.p.A.

Codice Interno: CP119

Composizione della Combinazione predefinita: 50% Gestione Separata GEFIN - 50% Fondo Interno Profilo Sostenibile

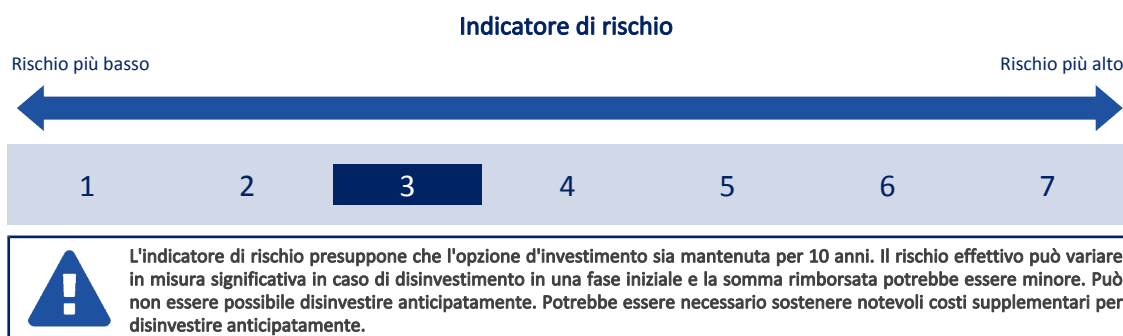
Data di realizzazione del documento: 11/12/2023

State per acquistare un'opzione d'investimento che non è semplice e può essere di difficile comprensione.

Obiettivi dell'opzione di investimento: L'opzione di investimento investe sia in obbligazioni che in azioni denominate in Euro e seleziona gli investimenti sulla base di criteri di sostenibilità sociale ed ambientale; l'opzione si pone l'obiettivo di ottenere una crescita del capitale, combinata con la protezione della parte del premio destinata alla gestione separata.

Investitori al dettaglio di riferimento dell'opzione di investimento: la Combinazione predefinita è rivolta ai clienti aventi conoscenze e/o esperienze di base dei mercati finanziari e assicurativi e una media tolleranza al rischio finanziario, i quali intendono investire il proprio capitale nel lungo periodo accettando i possibili rischi di perdita connessi all'investimento finanziario nel Fondo Interno collegato alla presente Combinazione.

Quali sono i rischi e qual è il potenziale rendimento?



L'indicatore di rischio è un'indicazione orientativa del livello di rischio di questa opzione di investimento rispetto ad altre opzioni. Esso esprime la probabilità che il prodotto subisca perdite monetarie a causa di movimenti sul mercato o a causa della nostra incapacità di pagarvi quanto dovuto.

Abbiamo classificato questa opzione di investimento al livello 3 su 7 che corrisponde alla classe di rischio medio-basso. Ciò significa che le perdite potenziali dovute alla performance futura del prodotto sono classificate nel livello medio-basso e che è molto improbabile che le cattive condizioni di mercato influenzino la capacità di CNP Vita Assicura S.p.A. di pagarvi quanto dovuto.

Scenari di performance

Il possibile rimborso dipenderà dall'andamento futuro dei mercati, che è incerto e non può essere previsto con esattezza. Lo scenario sfavorevole, lo scenario moderato e lo scenario favorevole riportati sono illustrazioni basate sulla performance peggiore, la performance media e la performance migliore del prodotto negli ultimi 15 anni. Con riferimento alla parte investita in Gestione Separata gli scenari riportati sono illustrazioni basate sui risultati passati e su alcune ipotesi. Nel futuro i mercati potrebbero avere un andamento molto diverso.

Lo scenario caso morte si basa sullo scenario moderato ed è calcolato considerando la percentuale di maggiorazione più bassa.

Periodo di detenzione raccomandato: 10 anni			
Esempio di investimento: € 1.000 all'anno.			
Premio assicurativo [€ 0]	In caso di uscita dopo 1 anno	In caso di uscita dopo 5 anni	In caso di uscita dopo 10 anni
Scenari - Caso vita	Possibile rimborso al netto dei costi (Rendimento medio annuo)		
Minimo	Non esiste un rendimento minimo garantito se non nelle Finestre di riscatto garantito (per la sola parte di Capitale investita nella Gestione separata). Potreste perdere il vostro intero investimento o parte di esso.		
Stress	€ 780 (-21.92 %)	€ 4,310 (-2.93 %)	€ 8,320 (-1.83 %)
Sfavorevole	€ 910 (-9.32 %)	€ 4,940 (-0.25 %)	€ 10,150 (0.14 %)
Moderato	€ 1,030 (2.81 %)	€ 5,780 (2.93 %)	€ 12,960 (2.63 %)
Favorevole	€ 1,130 (13.13 %)	€ 6,440 (5.20 %)	€ 14,220 (3.58 %)
Importo investito nel tempo	€ 1,000	€ 5,000	€ 10,000

Scenario - Caso morte	Possibile rimborso a favore dei vostri beneficiari al netto dei costi		
In caso di decesso dell'Assicurato	€ 1.060	€ 5.890	€ 13.220
Premio assicurativo preso nel tempo	€ 0	€ 0	€ 0

Le cifre riportate comprendono tutti i costi del prodotto in quanto tale, ma possono non comprendere tutti i costi da voi pagati al consulente o al distributore. Le cifre non tengono conto della vostra situazione fiscale personale, che può incidere anch'essa sull'importo del rimborso.

Lo scenario di stress indica quale potrebbe essere l'importo rimborsato in circostanze di mercato estreme.

Gli scenari presentati sono una stima della performance futura sulla base di prove relative alle variazioni passate del valore di questo investimento e non sono un indicatore esatto.

Il rendimento è garantito solo se si verificano le condizioni previste al punto INDICATORE DI RISCHIO del "Documento contenente le informazioni chiave".

Quali sono i costi?

La persona che fornisce consulenza sul prodotto o che lo vende potrebbe addebitare altri costi, nel qual caso fornirà informazioni su tali costi, illustrandone l'impatto sull'investimento.

Andamento dei costi nel tempo

Le tabelle mostrano gli importi prelevati dall'investimento per coprire diversi tipi di costi. Tali importi dipendono dall'entità dell'investimento, dalla durata della detenzione del prodotto e dall'andamento del prodotto. Gli importi sono qui riportati a fini illustrativi e si basano su un importo esemplificativo dell'investimento e su diversi possibili periodi di investimento. Si è ipotizzato quanto segue:

- nel primo anno recupero dell'importo investito (rendimento annuo dello 0%). Per gli altri periodi di detenzione si è ipotizzato che il prodotto abbia la performance indicata nello scenario moderato;
- 1.000 Euro all'anno di investimento.

	In caso di uscita dopo 1 anno	In caso di uscita dopo 5 anni	In caso di uscita dopo 10 anni
Costi totali	€ 48	€ 456	€ 1.881
Incidenza annuale dei costi (*)	4,8%	1,6% ogni anno	1,4% ogni anno

(*) Dimostra come i costi riducano ogni anno il rendimento nel corso del periodo di detenzione. Ad esempio, se l'uscita avviene nel periodo di detenzione raccomandato, si prevede che il rendimento medio annuo sarà pari al 4% prima dei costi e al 2,6% al netto dei costi.

Una parte dei costi può essere condivisa con la persona che vende il prodotto per coprire i servizi che fornisce. L'importo vi verrà comunicato in seguito.

Composizione dei costi

Costi una tantum di ingresso o di uscita	Incidenza annuale dei costi in caso di uscita dopo 10 anni
Costi di ingresso	percentuale dei costi prelevati dal premio pagato al momento della sottoscrizione dell'investimento -0,2%
Costi di uscita	percentuale dei costi prelevati dal vostro investimento prima che vi venga pagato. I costi di uscita sono indicati come "N/A" nella colonna successiva in quanto non si applicano se il prodotto è conservato fino al periodo di detenzione raccomandato. -0,3%
Costi correnti registrati ogni anno	
Commissioni di gestione e altri costi amministrativi o di esercizio	percentuale del valore dell'investimento all'anno che tratteniamo ogni anno per la gestione dei vostri investimenti. Si tratta di una stima basata sui costi effettivi dell'ultimo anno. 2,2%
Costi di transazione	percentuale del valore dell'investimento all'anno. Si tratta di una stima dei costi sostenuti per l'acquisto e la vendita degli investimenti sottostanti per il prodotto. L'importo effettivo varierà a seconda di quanto viene acquistato e venduto. 0,0%

Periodo di detenzione raccomandato dell'opzione di investimento: 10 anni.

Altre informazioni rilevanti

Nella sezione "Situazione Fondi" del sito www.gruppocnp.it sono disponibili le performance passate del Fondo interno assicurativo e le informazioni sulla loro modalità di calcolo.

Le performance sono riportate per gli ultimi 10 anni o per un minor periodo se non è disponibile una storicità pari a 10 anni e vengono aggiornate e pubblicate mensilmente.

Documento contenente le informazioni chiave - ALLEGATO

Di seguito vengono riportate le caratteristiche dell'opzione di investimento sottostante il prodotto in relazione a: obiettivi dell'investimento, Investitori di riferimento, indicatore di rischio, scenari di performance, costi totali, impatto annuale sul rendimento (RIY) nonché il periodo di detenzione raccomandato. L'opzione di investimento rappresenta la scelta di investire il 100% del capitale nella singola opzione.

I dati di seguito riportati sono stati elaborati combinando la Gestione Interna Separata ed il Fondo Interno Assicurativo ed ipotizzando che, per tutto il periodo di detenzione dell'Opzione, le percentuali di allocazione non subiscano modifiche rispetto a quelle iniziali. Pertanto, non vengono presi in considerazione gli effetti dell'andamento del mercato finanziario sulla ripartizione dell'investimento tra le due attività.

Prodotto: MULTIRAMO FLEX PREMI RICORRENTI (TARIFE UX55-UX56)

Opzione di investimento: Combinazione 2

Emittente: CNP Vita Assicura S.p.A.

Codice Interno: CP107

Composizione della Combinazione predefinita: 40% Gestione Separata GEFIN - 60% Fondo Interno Profilo Unit 60

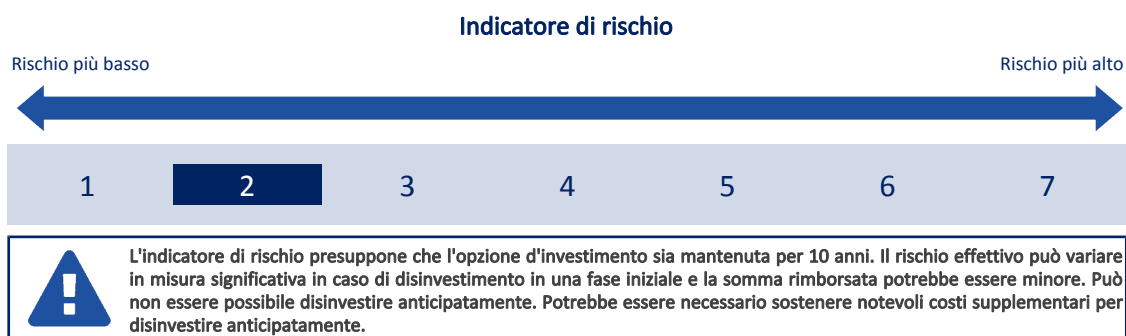
Data di realizzazione del documento: 11/12/2023

State per acquistare un'opzione d'investimento che non è semplice e può essere di difficile comprensione.

Obiettivi dell'opzione di investimento: L'opzione di investimento investe principalmente in obbligazioni denominate in Euro, ponendosi l'obiettivo di ottenere una crescita del capitale, combinata con la protezione della parte del premio destinata alla gestione separata. Gli investimenti relativi alla parte di capitale investito nella gestione separata sono selezionati anche sulla base di criteri di sostenibilità sociale ed ambientale.

Investitori al dettaglio di riferimento dell'opzione di investimento: la Combinazione predefinita è rivolta ai clienti aventi conoscenze e/o esperienze di base dei mercati finanziari e assicurativi e una bassa tolleranza al rischio finanziario, i quali intendono investire il proprio capitale nel lungo periodo accettando i possibili rischi di perdita connessi all'investimento finanziario nel Fondo Interno collegato alla presente Combinazione.

Quali sono i rischi e qual è il potenziale rendimento?



L'indicatore di rischio è un'indicazione orientativa del livello di rischio di questa opzione di investimento rispetto ad altre opzioni. Esso esprime la probabilità che il prodotto subisca perdite monetarie a causa di movimenti sul mercato o a causa della nostra incapacità di pagarvi quanto dovuto.

Abbiamo classificato questa opzione di investimento al livello 2 su 7 che corrisponde alla classe di rischio basso. Ciò significa che le perdite potenziali dovute alla performance futura del prodotto sono classificate nel livello basso e che è molto improbabile che le cattive condizioni di mercato influenzino la capacità di CNP Vita Assicura S.p.A. di pagarvi quanto dovuto.

Scenari di performance

Il possibile rimborso dipenderà dall'andamento futuro dei mercati, che è incerto e non può essere previsto con esattezza. Lo scenario sfavorevole, lo scenario moderato e lo scenario favorevole riportati sono illustrazioni basate sulla performance peggiore, la performance media e la performance migliore del prodotto negli ultimi 15 anni. Con riferimento alla parte investita in Gestione Separata gli scenari riportati sono illustrazioni basate sui risultati passati e su alcune ipotesi. Nel futuro i mercati potrebbero avere un andamento molto diverso.

Lo scenario caso morte si basa sullo scenario moderato ed è calcolato considerando la percentuale di maggiorazione più bassa.

Periodo di detenzione raccomandato: 10 anni			
Esempio di investimento: € 1.000 all'anno.			
Premio assicurativo [€ 0]	In caso di uscita dopo 1 anno	In caso di uscita dopo 5 anni	In caso di uscita dopo 10 anni
Scenari - Caso vita	Possibile rimborso al netto dei costi (Rendimento medio annuo)		
Minimo	Non esiste un rendimento minimo garantito se non nelle Finestre di riscatto garantito (per la sola parte di Capitale investita nella Gestione separata). Potreste perdere il vostro intero investimento o parte di esso.		
Stress	€ 660 (-33.87 %)	€ 4,140 (-3.69 %)	€ 7,920 (-2.31 %)
Sfavorevole	€ 890 (-10.97 %)	€ 4,750 (-1.02 %)	€ 9,890 (-0.11 %)
Moderato	€ 1,010 (0.52 %)	€ 5,380 (1.47 %)	€ 11,380 (1.30 %)
Favorevole	€ 1,090 (9.14 %)	€ 5,690 (2.62 %)	€ 11,950 (1.80 %)
Importo investito nel tempo	€ 1,000	€ 5,000	€ 10,000

Scenario - Caso morte	Possibile rimborso a favore dei vostri beneficiari al netto dei costi		
In caso di decesso dell'Assicurato	€ 1.040	€ 5.490	€ 11.610
Premio assicurativo preso nel tempo	€ 0	€ 0	€ 0

Le cifre riportate comprendono tutti i costi del prodotto in quanto tale, ma possono non comprendere tutti i costi da voi pagati al consulente o al distributore. Le cifre non tengono conto della vostra situazione fiscale personale, che può incidere anch'essa sull'importo del rimborso.

Lo scenario di stress indica quale potrebbe essere l'importo rimborsato in circostanze di mercato estreme.

Gli scenari presentati sono una stima della performance futura sulla base di prove relative alle variazioni passate del valore di questo investimento e non sono un indicatore esatto.

Il rendimento è garantito solo se si verificano le condizioni previste al punto INDICATORE DI RISCHIO del "Documento contenente le informazioni chiave".

Quali sono i costi?

La persona che fornisce consulenza sul prodotto o che lo vende potrebbe addebitare altri costi, nel qual caso fornirà informazioni su tali costi, illustrandone l'impatto sull'investimento.

Andamento dei costi nel tempo

Le tabelle mostrano gli importi prelevati dall'investimento per coprire diversi tipi di costi. Tali importi dipendono dall'entità dell'investimento, dalla durata della detenzione del prodotto e dall'andamento del prodotto. Gli importi sono qui riportati a fini illustrativi e si basano su un importo esemplificativo dell'investimento e su diversi possibili periodi di investimento. Si è ipotizzato quanto segue:

- nel primo anno recupero dell'importo investito (rendimento annuo dello 0%). Per gli altri periodi di detenzione si è ipotizzato che il prodotto abbia la performance indicata nello scenario moderato;
- 1.000 Euro all'anno di investimento.

	In caso di uscita dopo 1 anno	In caso di uscita dopo 5 anni	In caso di uscita dopo 10 anni
Costi totali	€ 48	€ 434	€ 1.666
Incidenza annuale dei costi (*)	4,8%	1,6% ogni anno	1,4% ogni anno

(*) Dimostra come i costi riducano ogni anno il rendimento nel corso del periodo di detenzione. Ad esempio, se l'uscita avviene nel periodo di detenzione raccomandato, si prevede che il rendimento medio annuo sarà pari al 2,7% prima dei costi e al 1,3% al netto dei costi.

Una parte dei costi può essere condivisa con la persona che vende il prodotto per coprire i servizi che fornisce. L'importo vi verrà comunicato in seguito.

Composizione dei costi

Costi una tantum di ingresso o di uscita	Incidenza annuale dei costi in caso di uscita dopo 10 anni	
Costi di ingresso	percentuale dei costi prelevati dal premio pagato al momento della sottoscrizione dell'investimento	-0,1%
Costi di uscita	percentuale dei costi prelevati dal vostro investimento prima che vi venga pagato. I costi di uscita sono indicati come "N/A" nella colonna successiva in quanto non si applicano se il prodotto è conservato fino al periodo di detenzione raccomandato.	-0,2%
Costi correnti registrati ogni anno		
Commissioni di gestione e altri costi amministrativi o di esercizio	percentuale del valore dell'investimento all'anno che tratteniamo ogni anno per la gestione dei vostri investimenti. Si tratta di una stima basata sui costi effettivi dell'ultimo anno.	1,9%
Costi di transazione	percentuale del valore dell'investimento all'anno. Si tratta di una stima dei costi sostenuti per l'acquisto e la vendita degli investimenti sottostanti per il prodotto. L'importo effettivo varierà a seconda di quanto viene acquistato e venduto.	0,0%

Periodo di detenzione raccomandato dell'opzione di investimento: 10 anni.

Altre informazioni rilevanti

Nella sezione "Situazione Fondi" del sito www.gruppocnp.it sono disponibili le performance passate del Fondo interno assicurativo e le informazioni sulla loro modalità di calcolo.

Le performance sono riportate per gli ultimi 10 anni o per un minor periodo se non è disponibile una storicità pari a 10 anni e vengono aggiornate e pubblicate mensilmente.

Documento contenente le informazioni chiave - ALLEGATO

Di seguito vengono riportate le caratteristiche dell'opzione di investimento sottostante il prodotto in relazione a: obiettivi dell'investimento, Investitori di riferimento, indicatore di rischio, scenari di performance, costi totali, impatto annuale sul rendimento (RIY) nonché il periodo di detenzione raccomandato. L'opzione di investimento rappresenta la scelta di investire il 100% del capitale nella singola opzione.

I dati di seguito riportati sono stati elaborati combinando la Gestione Interna Separata ed il Fondo Interno Assicurativo ed ipotizzando che, per tutto il periodo di detenzione dell'Opzione, le percentuali di allocazione non subiscano modifiche rispetto a quelle iniziali. Pertanto, non vengono presi in considerazione gli effetti dell'andamento del mercato finanziario sulla ripartizione dell'investimento tra le due attività.

Prodotto: MULTIRAMO FLEX PREMI RICORRENTI (TARIFE UX55-UX56)

Opzione di investimento: Combinazione 3

Emittente: CNP Vita Assicura S.p.A.

Codice Interno: CP108

Composizione della Combinazione predefinita: 30% Gestione Separata GEFIN - 70% Fondo Interno Profilo Unit 70

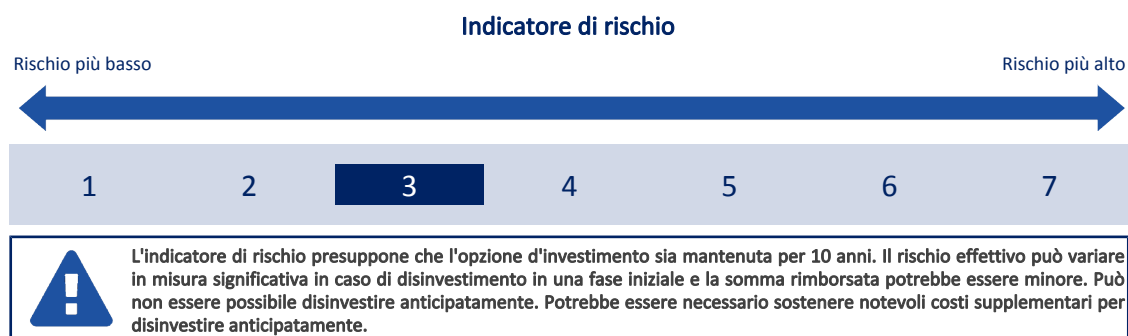
Data di realizzazione del documento: 11/12/2023

State per acquistare un'opzione d'investimento che non è semplice e può essere di difficile comprensione.

Obiettivi dell'opzione di investimento: L'opzione di investimento investe prevalentemente in obbligazioni denominate in Euro, ponendosi l'obiettivo di ottenere una crescita del capitale, combinata con la protezione della parte del premio destinata alla gestione separata. Gli investimenti relativi alla parte di capitale investito nella gestione separata sono selezionati anche sulla base di criteri di sostenibilità sociale ed ambientale.

Investitori al dettaglio di riferimento dell'opzione di investimento: la Combinazione predefinita è rivolta ai clienti aventi conoscenze e/o esperienze di base dei mercati finanziari e assicurativi e una media tolleranza al rischio finanziario, i quali intendono investire il proprio capitale nel lungo periodo accettando i possibili rischi di perdita connessi all'investimento finanziario nel Fondo Interno collegato alla presente Combinazione.

Quali sono i rischi e qual è il potenziale rendimento?



L'indicatore di rischio è un'indicazione orientativa del livello di rischio di questa opzione di investimento rispetto ad altre opzioni. Esso esprime la probabilità che il prodotto subisca perdite monetarie a causa di movimenti sul mercato o a causa della nostra incapacità di pagarvi quanto dovuto.

Abbiamo classificato questa opzione di investimento al livello 3 su 7 che corrisponde alla classe di rischio medio-basso. Ciò significa che le perdite potenziali dovute alla performance futura del prodotto sono classificate nel livello medio-basso e che è molto improbabile che le cattive condizioni di mercato influenzino la capacità di CNP Vita Assicura S.p.A. di pagarvi quanto dovuto.

Scenari di performance

Il possibile rimborso dipenderà dall'andamento futuro dei mercati, che è incerto e non può essere previsto con esattezza. Lo scenario sfavorevole, lo scenario moderato e lo scenario favorevole riportati sono illustrazioni basate sulla performance peggiore, la performance media e la performance migliore del prodotto negli ultimi 15 anni. Con riferimento alla parte investita in Gestione Separata gli scenari riportati sono illustrazioni basate sui risultati passati e su alcune ipotesi. Nel futuro i mercati potrebbero avere un andamento molto diverso.

Lo scenario caso morte si basa sullo scenario moderato ed è calcolato considerando la percentuale di maggiorazione più bassa.

Periodo di detenzione raccomandato: 10 anni			
Esempio di investimento: € 1.000 all'anno.			
Premio assicurativo [€ 0]	In caso di uscita dopo 1 anno	In caso di uscita dopo 5 anni	In caso di uscita dopo 10 anni
Scenari - Caso vita	Possibile rimborso al netto dei costi (Rendimento medio annuo)		
Minimo	Non esiste un rendimento minimo garantito se non nelle Finestre di riscatto garantito (per la sola parte di Capitale investita nella Gestione separata). Potreste perdere il vostro intero investimento o parte di esso.		
Stress	€ 610 (-39.16 %)	€ 3,980 (-4.48 %)	€ 7,510 (-2.83 %)
Sfavorevole	€ 890 (-11.36 %)	€ 4,840 (-0.66 %)	€ 9,930 (-0.07 %)
Moderato	€ 1,020 (2.47 %)	€ 5,680 (2.59 %)	€ 12,470 (2.23 %)
Favorevole	€ 1,180 (17.70 %)	€ 6,680 (5.97 %)	€ 13,370 (2.95 %)
Importo investito nel tempo	€ 1,000	€ 5,000	€ 10,000

Scenario - Caso morte	Possibile rimborso a favore dei vostri beneficiari al netto dei costi		
In caso di decesso dell'Assicurato	€ 1.060	€ 5.800	€ 12.720
Premio assicurativo preso nel tempo	€ 0	€ 0	€ 0

Le cifre riportate comprendono tutti i costi del prodotto in quanto tale, ma possono non comprendere tutti i costi da voi pagati al consulente o al distributore. Le cifre non tengono conto della vostra situazione fiscale personale, che può incidere anch'essa sull'importo del rimborso.

Lo scenario di stress indica quale potrebbe essere l'importo rimborsato in circostanze di mercato estreme.

Gli scenari presentati sono una stima della performance futura sulla base di prove relative alle variazioni passate del valore di questo investimento e non sono un indicatore esatto.

Il rendimento è garantito solo se si verificano le condizioni previste al punto INDICATORE DI RISCHIO del "Documento contenente le informazioni chiave".

Quali sono i costi?

La persona che fornisce consulenza sul prodotto o che lo vende potrebbe addebitare altri costi, nel qual caso fornirà informazioni su tali costi, illustrandone l'impatto sull'investimento.

Andamento dei costi nel tempo

Le tabelle mostrano gli importi prelevati dall'investimento per coprire diversi tipi di costi. Tali importi dipendono dall'entità dell'investimento, dalla durata della detenzione del prodotto e dall'andamento del prodotto. Gli importi sono qui riportati a fini illustrativi e si basano su un importo esemplificativo dell'investimento e su diversi possibili periodi di investimento. Si è ipotizzato quanto segue:

- nel primo anno recupero dell'importo investito (rendimento annuo dello 0%). Per gli altri periodi di detenzione si è ipotizzato che il prodotto abbia la performance indicata nello scenario moderato;
- 1.000 Euro all'anno di investimento.

	In caso di uscita dopo 1 anno	In caso di uscita dopo 5 anni	In caso di uscita dopo 10 anni
Costi totali	€ 50	€ 501	€ 1.986
Incidenza annuale dei costi (*)	5,0%	1,7% ogni anno	1,5% ogni anno

(*) Dimostra come i costi riducano ogni anno il rendimento nel corso del periodo di detenzione. Ad esempio, se l'uscita avviene nel periodo di detenzione raccomandato, si prevede che il rendimento medio annuo sarà pari al 3,7% prima dei costi e al 2,2% al netto dei costi.

Una parte dei costi può essere condivisa con la persona che vende il prodotto per coprire i servizi che fornisce. L'importo vi verrà comunicato in seguito.

Composizione dei costi

Costi una tantum di ingresso o di uscita	Incidenza annuale dei costi in caso di uscita dopo 10 anni
Costi di ingresso	percentuale dei costi prelevati dal premio pagato al momento della sottoscrizione dell'investimento -0,2%
Costi di uscita	percentuale dei costi prelevati dal vostro investimento prima che vi venga pagato. I costi di uscita sono indicati come "N/A" nella colonna successiva in quanto non si applicano se il prodotto è conservato fino al periodo di detenzione raccomandato. -0,3%
Costi correnti registrati ogni anno	
Commissioni di gestione e altri costi amministrativi o di esercizio	percentuale del valore dell'investimento all'anno che tratteniamo ogni anno per la gestione dei vostri investimenti. Si tratta di una stima basata sui costi effettivi dell'ultimo anno. 2,3%
Costi di transazione	percentuale del valore dell'investimento all'anno. Si tratta di una stima dei costi sostenuti per l'acquisto e la vendita degli investimenti sottostanti per il prodotto. L'importo effettivo varierà a seconda di quanto viene acquistato e venduto. 0,0%

Periodo di detenzione raccomandato dell'opzione di investimento: 10 anni.

Altre informazioni rilevanti

Nella sezione "Situazione Fondi" del sito www.gruppocnp.it sono disponibili le performance passate del Fondo interno assicurativo e le informazioni sulla loro modalità di calcolo.

Le performance sono riportate per gli ultimi 10 anni o per un minor periodo se non è disponibile una storicità pari a 10 anni e vengono aggiornate e pubblicate mensilmente.

Documento contenente le informazioni chiave - ALLEGATO

Di seguito vengono riportate le caratteristiche dell'opzione di investimento sottostante il prodotto in relazione a: obiettivi dell'investimento, Investitori di riferimento, indicatore di rischio, scenari di performance, costi totali, impatto annuale sul rendimento (RIY) nonché il periodo di detenzione raccomandato. L'opzione di investimento rappresenta la scelta di investire il 100% del capitale nella singola opzione.

I dati di seguito riportati sono stati elaborati combinando la Gestione Interna Separata ed il Fondo Interno Assicurativo ed ipotizzando che, per tutto il periodo di detenzione dell'Opzione, le percentuali di allocazione non subiscano modifiche rispetto a quelle iniziali. Pertanto, non vengono presi in considerazione gli effetti dell'andamento del mercato finanziario sulla ripartizione dell'investimento tra le due attività.

Prodotto: MULTIRAMO FLEX PREMI RICORRENTI (TARIFE UX55-UX56)

Opzione di investimento: Combinazione 4

Emittente: CNP Vita Assicura S.p.A.

Codice Interno: CP109

Composizione della Combinazione predefinita: 20% Gestione Separata GEFIN - 80% Fondo Interno Profilo Unit 80

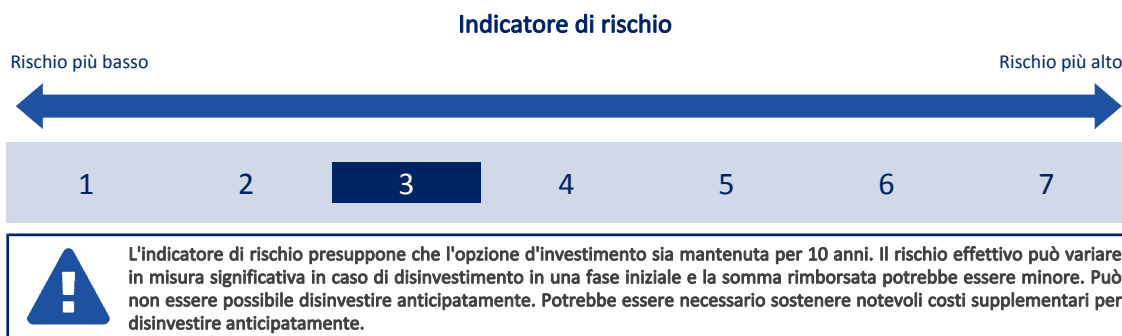
Data di realizzazione del documento: 11/12/2023

State per acquistare un'opzione d'investimento che non è semplice e può essere di difficile comprensione.

Obiettivi dell'opzione di investimento: L'opzione di investimento investe prevalentemente in azioni, ponendosi l'obiettivo di ottenere una crescita del capitale, combinata con la protezione della parte del premio destinata alla gestione separata. Gli investimenti relativi alla parte di capitale investito nella gestione separata sono selezionati anche sulla base di criteri di sostenibilità sociale ed ambientale.

Investitori al dettaglio di riferimento dell'opzione di investimento: la Combinazione predefinita è rivolta ai clienti aventi conoscenze e/o esperienze di base dei mercati finanziari e assicurativi e una media tolleranza al rischio finanziario, i quali intendono investire il proprio capitale nel lungo periodo accettando i possibili rischi di perdita connessi all'investimento finanziario nel Fondo Interno collegato alla presente Combinazione.

Quali sono i rischi e qual è il potenziale rendimento?



L'indicatore di rischio è un'indicazione orientativa del livello di rischio di questa opzione di investimento rispetto ad altre opzioni. Esso esprime la probabilità che il prodotto subisca perdite monetarie a causa di movimenti sul mercato o a causa della nostra incapacità di pagarvi quanto dovuto.

Abbiamo classificato questa opzione di investimento al livello 3 su 7 che corrisponde alla classe di rischio medio-basso. Ciò significa che le perdite potenziali dovute alla performance futura del prodotto sono classificate nel livello medio-basso e che è molto improbabile che le cattive condizioni di mercato influenzino la capacità di CNP Vita Assicura S.p.A. di pagarvi quanto dovuto.

Scenari di performance

Il possibile rimborso dipenderà dall'andamento futuro dei mercati, che è incerto e non può essere previsto con esattezza. Lo scenario sfavorevole, lo scenario moderato e lo scenario favorevole riportati sono illustrazioni basate sulla performance peggiore, la performance media e la performance migliore del prodotto negli ultimi 15 anni. Con riferimento alla parte investita in Gestione Separata gli scenari riportati sono illustrazioni basate sui risultati passati e su alcune ipotesi. Nel futuro i mercati potrebbero avere un andamento molto diverso.

Lo scenario caso morte si basa sullo scenario moderato ed è calcolato considerando la percentuale di maggiorazione più bassa.

Periodo di detenzione raccomandato: 10 anni			
Esempio di investimento: € 1.000 all'anno.			
Premio assicurativo [€ 0]	In caso di uscita dopo 1 anno	In caso di uscita dopo 5 anni	In caso di uscita dopo 10 anni
Scenari - Caso vita	Possibile rimborso al netto dei costi (Rendimento medio annuo)		
Minimo	Non esiste un rendimento minimo garantito se non nelle Finestre di riscatto garantito (per la sola parte di Capitale investita nella Gestione separata). Potreste perdere il vostro intero investimento o parte di esso.		
Stress	€ 420 (-57.62 %)	€ 3,300 (-8.00 %)	€ 5,920 (-5.11 %)
Sfavorevole	€ 880 (-12.24 %)	€ 4,660 (-1.40 %)	€ 9,850 (-0.15 %)
Moderato	€ 1,030 (3.37 %)	€ 5,880 (3.28 %)	€ 13,370 (2.95 %)
Favorevole	€ 1,280 (28.00 %)	€ 7,340 (7.98 %)	€ 14,490 (3.78 %)
Importo investito nel tempo	€ 1,000	€ 5,000	€ 10,000

Scenario - Caso morte	Possibile rimborso a favore dei vostri beneficiari al netto dei costi		
In caso di decesso dell'Assicurato	€ 1.070	€ 5.990	€ 13.640
Premio assicurativo preso nel tempo	€ 0	€ 0	€ 0

Le cifre riportate comprendono tutti i costi del prodotto in quanto tale, ma possono non comprendere tutti i costi da voi pagati al consulente o al distributore. Le cifre non tengono conto della vostra situazione fiscale personale, che può incidere anch'essa sull'importo del rimborso.

Lo scenario di stress indica quale potrebbe essere l'importo rimborsato in circostanze di mercato estreme.

Gli scenari presentati sono una stima della performance futura sulla base di prove relative alle variazioni passate del valore di questo investimento e non sono un indicatore esatto.

Il rendimento è garantito solo se si verificano le condizioni previste al punto INDICATORE DI RISCHIO del "Documento contenente le informazioni chiave".

Quali sono i costi?

La persona che fornisce consulenza sul prodotto o che lo vende potrebbe addebitare altri costi, nel qual caso fornirà informazioni su tali costi, illustrandone l'impatto sull'investimento.

Andamento dei costi nel tempo

Le tabelle mostrano gli importi prelevati dall'investimento per coprire diversi tipi di costi. Tali importi dipendono dall'entità dell'investimento, dalla durata della detenzione del prodotto e dall'andamento del prodotto. Gli importi sono qui riportati a fini illustrativi e si basano su un importo esemplificativo dell'investimento e su diversi possibili periodi di investimento. Si è ipotizzato quanto segue:

- nel primo anno recupero dell'importo investito (rendimento annuo dello 0%). Per gli altri periodi di detenzione si è ipotizzato che il prodotto abbia la performance indicata nello scenario moderato;
- 1.000 Euro all'anno di investimento.

	In caso di uscita dopo 1 anno	In caso di uscita dopo 5 anni	In caso di uscita dopo 10 anni
Costi totali	€ 52	€ 537	€ 2.238
Incidenza annuale dei costi (*)	5,2%	1,8% ogni anno	1,6% ogni anno

(*) Dimostra come i costi riducano ogni anno il rendimento nel corso del periodo di detenzione. Ad esempio, se l'uscita avviene nel periodo di detenzione raccomandato, si prevede che il rendimento medio annuo sarà pari al 4,5% prima dei costi e al 2,9% al netto dei costi.

Una parte dei costi può essere condivisa con la persona che vende il prodotto per coprire i servizi che fornisce. L'importo vi verrà comunicato in seguito.

Composizione dei costi

Costi una tantum di ingresso o di uscita	Incidenza annuale dei costi in caso di uscita dopo 10 anni	
Costi di ingresso	percentuale dei costi prelevati dal premio pagato al momento della sottoscrizione dell'investimento	-0,3%
Costi di uscita	percentuale dei costi prelevati dal vostro investimento prima che vi venga pagato. I costi di uscita sono indicati come "N/A" nella colonna successiva in quanto non si applicano se il prodotto è conservato fino al periodo di detenzione raccomandato.	-0,3%
Costi correnti registrati ogni anno		
Commissioni di gestione e altri costi amministrativi o di esercizio	percentuale del valore dell'investimento all'anno che tratteniamo ogni anno per la gestione dei vostri investimenti. Si tratta di una stima basata sui costi effettivi dell'ultimo anno.	2,6%
Costi di transazione	percentuale del valore dell'investimento all'anno. Si tratta di una stima dei costi sostenuti per l'acquisto e la vendita degli investimenti sottostanti per il prodotto. L'importo effettivo varierà a seconda di quanto viene acquistato e venduto.	0,0%

Periodo di detenzione raccomandato dell'opzione di investimento: 10 anni.

Altre informazioni rilevanti

Nella sezione "Situazione Fondi" del sito www.gruppocnp.it sono disponibili le performance passate del Fondo interno assicurativo e le informazioni sulla loro modalità di calcolo.

Le performance sono riportate per gli ultimi 10 anni o per un minor periodo se non è disponibile una storicità pari a 10 anni e vengono aggiornate e pubblicate mensilmente.

Documento contenente le informazioni chiave - ALLEGATO

Di seguito vengono riportate le caratteristiche dell'opzione di investimento sottostante il prodotto in relazione a: obiettivi dell'investimento, Investitori di riferimento, indicatore di rischio, scenari di performance, costi totali, impatto annuale sul rendimento (RIY) nonché il periodo di detenzione raccomandato. L'opzione di investimento rappresenta la scelta di investire il 100% del capitale nella singola opzione.

I dati di seguito riportati sono stati elaborati combinando la Gestione Interna Separata ed il Fondo Interno Assicurativo ed ipotizzando che, per tutto il periodo di detenzione dell'Opzione, le percentuali di allocazione non subiscano modifiche rispetto a quelle iniziali. Pertanto, non vengono presi in considerazione gli effetti dell'andamento del mercato finanziario sulla ripartizione dell'investimento tra le due attività.

Prodotto: MULTIRAMO FLEX PREMI RICORRENTI (TARIFE UX55-UX56)

Opzione di investimento: Combinazione 5

Emittente: CNP Vita Assicura S.p.A.

Codice Interno: CP110

Composizione della Combinazione predefinita: 10% Gestione Separata GEFIN - 90% Fondo Interno Profilo Unit 90

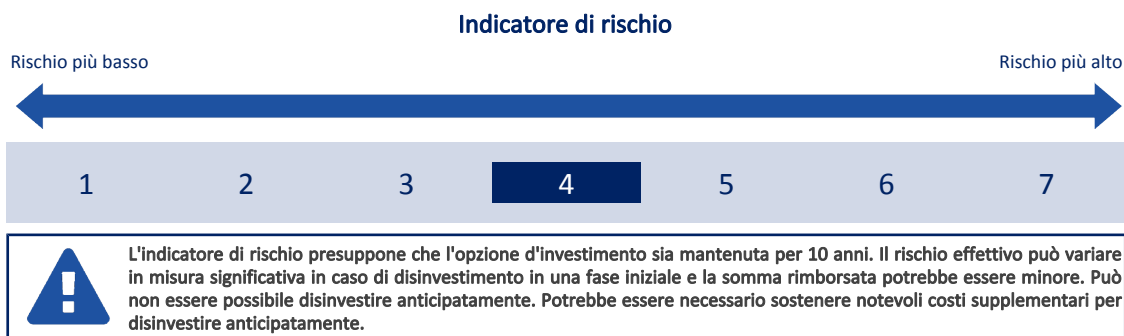
Data di realizzazione del documento: 11/12/2023

State per acquistare un'opzione d'investimento che non è semplice e può essere di difficile comprensione.

Obiettivi dell'opzione di investimento: L'opzione di investimento investe principalmente in azioni, ponendosi l'obiettivo di ottenere una crescita del capitale, combinata con la protezione della parte del premio destinata alla gestione separata. Gli investimenti relativi alla parte di capitale investito nella gestione separata sono selezionati anche sulla base di criteri di sostenibilità sociale ed ambientale.

Investitori al dettaglio di riferimento dell'opzione di investimento: la Combinazione predefinita è rivolta ai clienti aventi conoscenze e/o esperienze di base dei mercati finanziari e assicurativi e una media tolleranza al rischio finanziario, i quali intendono investire il proprio capitale nel lungo periodo accettando i possibili rischi di perdita connessi all'investimento finanziario nel Fondo Interno collegato alla presente Combinazione.

Quali sono i rischi e qual è il potenziale rendimento?



L'indicatore di rischio è un'indicazione orientativa del livello di rischio di questa opzione di investimento rispetto ad altre opzioni. Esso esprime la probabilità che il prodotto subisca perdite monetarie a causa di movimenti sul mercato o a causa della nostra incapacità di pagarvi quanto dovuto.

Abbiamo classificato questa opzione di investimento al livello 4 su 7 che corrisponde alla classe di rischio medio. Ciò significa che le perdite potenziali dovute alla performance futura del prodotto sono classificate nel livello medio e che è molto improbabile che le cattive condizioni di mercato influenzino la capacità di CNP Vita Assicura S.p.A. di pagarvi quanto dovuto.

Scenari di performance

Il possibile rimborso dipenderà dall'andamento futuro dei mercati, che è incerto e non può essere previsto con esattezza. Lo scenario sfavorevole, lo scenario moderato e lo scenario favorevole riportati sono illustrazioni basate sulla performance peggiore, la performance media e la performance migliore del prodotto negli ultimi 15 anni. Con riferimento alla parte investita in Gestione Separata gli scenari riportati sono illustrazioni basate sui risultati passati e su alcune ipotesi. Nel futuro i mercati potrebbero avere un andamento molto diverso.

Lo scenario caso morte si basa sullo scenario moderato ed è calcolato considerando la percentuale di maggiorazione più bassa.

Periodo di detenzione raccomandato: 10 anni			
Esempio di investimento: € 1.000 all'anno.			
Premio assicurativo [€ 0]	In caso di uscita dopo 1 anno	In caso di uscita dopo 5 anni	In caso di uscita dopo 10 anni
Scenari - Caso vita	Possibile rimborso al netto dei costi (Rendimento medio annuo)		
Minimo	Non esiste un rendimento minimo garantito se non nelle Finestre di riscatto garantito (per la sola parte di Capitale investita nella Gestione separata). Potreste perdere il vostro intero investimento o parte di esso.		
Stress	€ 300 (-69.77 %)	€ 2,840 (-10.69 %)	€ 4,880 (-6.92 %)
Sfavorevole	€ 850 (-14.98 %)	€ 4,440 (-2.36 %)	€ 9,740 (-0.26 %)
Moderato	€ 1,050 (4.69 %)	€ 6,090 (4.02 %)	€ 14,020 (3.44 %)
Favorevole	€ 1,340 (33.84 %)	€ 7,810 (9.32 %)	€ 15,480 (4.46 %)
Importo investito nel tempo	€ 1,000	€ 5,000	€ 10,000

Scenario - Caso morte	Possibile rimborso a favore dei vostri beneficiari al netto dei costi		
In caso di decesso dell'Assicurato	€ 1.080	€ 6.210	€ 14.300
Premio assicurativo preso nel tempo	€ 0	€ 0	€ 0

Le cifre riportate comprendono tutti i costi del prodotto in quanto tale, ma possono non comprendere tutti i costi da voi pagati al consulente o al distributore. Le cifre non tengono conto della vostra situazione fiscale personale, che può incidere anch'essa sull'importo del rimborso.

Lo scenario di stress indica quale potrebbe essere l'importo rimborsato in circostanze di mercato estreme.

Gli scenari presentati sono una stima della performance futura sulla base di prove relative alle variazioni passate del valore di questo investimento e non sono un indicatore esatto.

Il rendimento è garantito solo se si verificano le condizioni previste al punto INDICATORE DI RISCHIO del "Documento contenente le informazioni chiave".

Quali sono i costi?

La persona che fornisce consulenza sul prodotto o che lo vende potrebbe addebitare altri costi, nel qual caso fornirà informazioni su tali costi, illustrandone l'impatto sull'investimento.

Andamento dei costi nel tempo

Le tabelle mostrano gli importi prelevati dall'investimento per coprire diversi tipi di costi. Tali importi dipendono dall'entità dell'investimento, dalla durata della detenzione del prodotto e dall'andamento del prodotto. Gli importi sono qui riportati a fini illustrativi e si basano su un importo esemplificativo dell'investimento e su diversi possibili periodi di investimento. Si è ipotizzato quanto segue:

- nel primo anno recupero dell'importo investito (rendimento annuo dello 0%). Per gli altri periodi di detenzione si è ipotizzato che il prodotto abbia la performance indicata nello scenario moderato;
- 1.000 Euro all'anno di investimento.

	In caso di uscita dopo 1 anno	In caso di uscita dopo 5 anni	In caso di uscita dopo 10 anni
Costi totali	€ 55	€ 536	€ 2.384
Incidenza annuale dei costi (*)	5,5%	1,8% ogni anno	1,6% ogni anno

(*) Dimostra come i costi riducano ogni anno il rendimento nel corso del periodo di detenzione. Ad esempio, se l'uscita avviene nel periodo di detenzione raccomandato, si prevede che il rendimento medio annuo sarà pari al 5% prima dei costi e al 3,4% al netto dei costi.

Una parte dei costi può essere condivisa con la persona che vende il prodotto per coprire i servizi che fornisce. L'importo vi verrà comunicato in seguito.

Composizione dei costi

Costi una tantum di ingresso o di uscita	Incidenza annuale dei costi in caso di uscita dopo 10 anni
Costi di ingresso	percentuale dei costi prelevati dal premio pagato al momento della sottoscrizione dell'investimento -0,4%
Costi di uscita	percentuale dei costi prelevati dal vostro investimento prima che vi venga pagato. I costi di uscita sono indicati come "N/A" nella colonna successiva in quanto non si applicano se il prodotto è conservato fino al periodo di detenzione raccomandato. -0,5%
Costi correnti registrati ogni anno	
Commissioni di gestione e altri costi amministrativi o di esercizio	percentuale del valore dell'investimento all'anno che tratteniamo ogni anno per la gestione dei vostri investimenti. Si tratta di una stima basata sui costi effettivi dell'ultimo anno. 2,9%
Costi di transazione	percentuale del valore dell'investimento all'anno. Si tratta di una stima dei costi sostenuti per l'acquisto e la vendita degli investimenti sottostanti per il prodotto. L'importo effettivo varierà a seconda di quanto viene acquistato e venduto. 0,0%

Periodo di detenzione raccomandato dell'opzione di investimento: 10 anni.

Altre informazioni rilevanti

Nella sezione "Situazione Fondi" del sito www.gruppocnp.it sono disponibili le performance passate del Fondo interno assicurativo e le informazioni sulla loro modalità di calcolo.

Le performance sono riportate per gli ultimi 10 anni o per un minor periodo se non è disponibile una storicità pari a 10 anni e vengono aggiornate e pubblicate mensilmente.

Documento contenente le informazioni chiave - ALLEGATO

Di seguito vengono riportate le caratteristiche dell'opzione di investimento sottostante il prodotto in relazione a: obiettivi dell'investimento, Investitori di riferimento, indicatore di rischio, scenari di performance, costi totali, impatto annuale sul rendimento (RIY) nonché il periodo di detenzione raccomandato. L'opzione di investimento rappresenta la scelta di investire il 100% del capitale nella singola opzione.

I dati di seguito riportati sono stati elaborati combinando la Gestione Interna Separata ed il Fondo Interno Assicurativo ed ipotizzando che, per tutto il periodo di detenzione dell'Opzione, le percentuali di allocazione non subiscano modifiche rispetto a quelle iniziali. Pertanto, non vengono presi in considerazione gli effetti dell'andamento del mercato finanziario sulla ripartizione dell'investimento tra le due attività.

Prodotto: MULTIRAMO FLEX PREMI RICORRENTI (TARIFE UX55-UX56)

Opzione di investimento: Combinazione 6

Emittente: CNP Vita Assicura S.p.A.

Codice Interno: CP111

Composizione della Combinazione predefinita: 50% Gestione Separata GEFIN - 50% Fondo Interno Profilo Unit 90

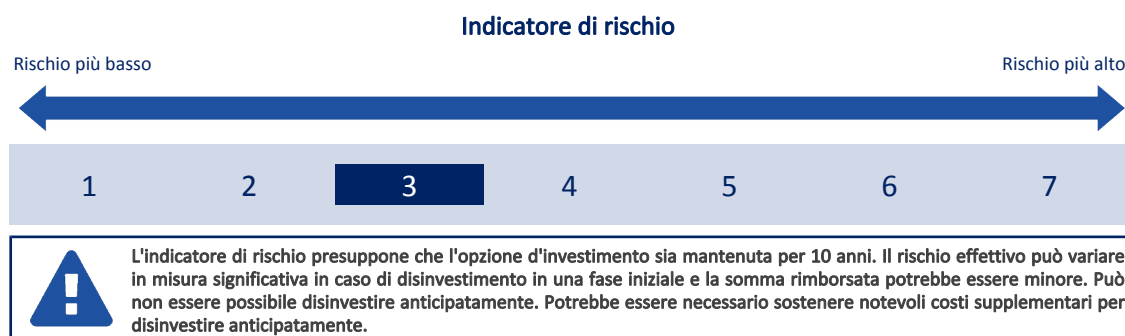
Data di realizzazione del documento: 11/12/2023

State per acquistare un'opzione d'investimento che non è semplice e può essere di difficile comprensione.

Obiettivi dell'opzione di investimento: L'opzione di investimento investe sia in obbligazioni denominate in Euro, sia in azioni, ponendosi l'obiettivo di ottenere una crescita del capitale, combinata con la protezione della parte del premio destinata alla gestione separata. Gli investimenti relativi alla parte di capitale investito nella gestione separata sono selezionati anche sulla base di criteri di sostenibilità sociale ed ambientale.

Investitori al dettaglio di riferimento dell'opzione di investimento: la Combinazione predefinita è rivolta ai clienti aventi conoscenze e/o esperienze di base dei mercati finanziari e assicurativi e una media tolleranza al rischio finanziario, i quali intendono investire il proprio capitale nel lungo periodo accettando i possibili rischi di perdita connessi all'investimento finanziario nel Fondo Interno collegato alla presente Combinazione.

Quali sono i rischi e qual è il potenziale rendimento?



L'indicatore di rischio è un'indicazione orientativa del livello di rischio di questa opzione di investimento rispetto ad altre opzioni. Esso esprime la probabilità che il prodotto subisca perdite monetarie a causa di movimenti sul mercato o a causa della nostra incapacità di pagarvi quanto dovuto.

Abbiamo classificato questa opzione di investimento al livello 3 su 7 che corrisponde alla classe di rischio medio-basso. Ciò significa che le perdite potenziali dovute alla performance futura del prodotto sono classificate nel livello medio-basso e che è molto improbabile che le cattive condizioni di mercato influenzino la capacità di CNP Vita Assicura S.p.A. di pagarvi quanto dovuto.

Scenari di performance

Il possibile rimborso dipenderà dall'andamento futuro dei mercati, che è incerto e non può essere previsto con esattezza. Lo scenario sfavorevole, lo scenario moderato e lo scenario favorevole riportati sono illustrazioni basate sulla performance peggiore, la performance media e la performance migliore del prodotto negli ultimi 15 anni. Con riferimento alla parte investita in Gestione Separata gli scenari riportati sono illustrazioni basate sui risultati passati e su alcune ipotesi. Nel futuro i mercati potrebbero avere un andamento molto diverso.

Lo scenario caso morte si basa sullo scenario moderato ed è calcolato considerando la percentuale di maggiorazione più bassa.

Periodo di detenzione raccomandato: 10 anni			
Esempio di investimento: € 1.000 all'anno.			
Premio assicurativo [€ 0]	In caso di uscita dopo 1 anno	In caso di uscita dopo 5 anni	In caso di uscita dopo 10 anni
Scenari - Caso vita	Possibile rimborso al netto dei costi (Rendimento medio annuo)		
Minimo	Non esiste un rendimento minimo garantito se non nelle Finestre di riscatto garantito (per la sola parte di Capitale investita nella Gestione separata). Potreste perdere il vostro intero investimento o parte di esso.		
Stress	€ 600 (-40.04 %)	€ 3,790 (-5.41 %)	€ 7,130 (-3.33 %)
Sfavorevole	€ 910 (-8.77 %)	€ 4,740 (-1.07 %)	€ 10,120 (0.11 %)
Moderato	€ 1,020 (2.23 %)	€ 5,690 (2.61 %)	€ 12,610 (2.35 %)
Favorevole	€ 1,180 (18.47 %)	€ 6,670 (5.94 %)	€ 13,610 (3.13 %)
Importo investito nel tempo	€ 1,000	€ 5,000	€ 10,000

Scenario - Caso morte	Possibile rimborso a favore dei vostri beneficiari al netto dei costi		
In caso di decesso dell'Assicurato	€ 1.060	€ 5.800	€ 12.860
Premio assicurativo preso nel tempo	€ 0	€ 0	€ 0

Le cifre riportate comprendono tutti i costi del prodotto in quanto tale, ma possono non comprendere tutti i costi da voi pagati al consulente o al distributore. Le cifre non tengono conto della vostra situazione fiscale personale, che può incidere anch'essa sull'importo del rimborso.

Lo scenario di stress indica quale potrebbe essere l'importo rimborsato in circostanze di mercato estreme.

Gli scenari presentati sono una stima della performance futura sulla base di prove relative alle variazioni passate del valore di questo investimento e non sono un indicatore esatto.

Il rendimento è garantito solo se si verificano le condizioni previste al punto INDICATORE DI RISCHIO del "Documento contenente le informazioni chiave".

Quali sono i costi?

La persona che fornisce consulenza sul prodotto o che lo vende potrebbe addebitare altri costi, nel qual caso fornirà informazioni su tali costi, illustrandone l'impatto sull'investimento.

Andamento dei costi nel tempo

Le tabelle mostrano gli importi prelevati dall'investimento per coprire diversi tipi di costi. Tali importi dipendono dall'entità dell'investimento, dalla durata della detenzione del prodotto e dall'andamento del prodotto. Gli importi sono qui riportati a fini illustrativi e si basano su un importo esemplificativo dell'investimento e su diversi possibili periodi di investimento. Si è ipotizzato quanto segue:

- nel primo anno recupero dell'importo investito (rendimento annuo dello 0%). Per gli altri periodi di detenzione si è ipotizzato che il prodotto abbia la performance indicata nello scenario moderato;
- 1.000 Euro all'anno di investimento.

	In caso di uscita dopo 1 anno	In caso di uscita dopo 5 anni	In caso di uscita dopo 10 anni
Costi totali	€ 48	€ 434	€ 1.837
Incidenza annuale dei costi (*)	4,8%	1,5% ogni anno	1,4% ogni anno

(*) Dimostra come i costi riducano ogni anno il rendimento nel corso del periodo di detenzione. Ad esempio, se l'uscita avviene nel periodo di detenzione raccomandato, si prevede che il rendimento medio annuo sarà pari al 3,7% prima dei costi e al 2,3% al netto dei costi.

Una parte dei costi può essere condivisa con la persona che vende il prodotto per coprire i servizi che fornisce. L'importo vi verrà comunicato in seguito.

Composizione dei costi

Costi una tantum di ingresso o di uscita	Incidenza annuale dei costi in caso di uscita dopo 10 anni
Costi di ingresso	percentuale dei costi prelevati dal premio pagato al momento della sottoscrizione dell'investimento -0,2%
Costi di uscita	percentuale dei costi prelevati dal vostro investimento prima che vi venga pagato. I costi di uscita sono indicati come "N/A" nella colonna successiva in quanto non si applicano se il prodotto è conservato fino al periodo di detenzione raccomandato. -0,3%
Costi correnti registrati ogni anno	
Commissioni di gestione e altri costi amministrativi o di esercizio	percentuale del valore dell'investimento all'anno che trattiamo ogni anno per la gestione dei vostri investimenti. Si tratta di una stima basata sui costi effettivi dell'ultimo anno. 2,2%
Costi di transazione	percentuale del valore dell'investimento all'anno. Si tratta di una stima dei costi sostenuti per l'acquisto e la vendita degli investimenti sottostanti per il prodotto. L'importo effettivo varierà a seconda di quanto viene acquistato e venduto. 0,0%

Periodo di detenzione raccomandato dell'opzione di investimento: 10 anni.

Altre informazioni rilevanti

Nella sezione "Situazione Fondi" del sito www.gruppocnp.it sono disponibili le performance passate del Fondo interno assicurativo e le informazioni sulla loro modalità di calcolo.

Le performance sono riportate per gli ultimi 10 anni o per un minor periodo se non è disponibile una storicità pari a 10 anni e vengono aggiornate e pubblicate mensilmente.

Documento contenente le informazioni chiave - ALLEGATO

Di seguito vengono riportate le caratteristiche dell'opzione di investimento sottostante il prodotto in relazione a: obiettivi dell'investimento, Investitori di riferimento, indicatore di rischio, scenari di performance, costi totali, impatto annuale sul rendimento (RIY) nonché il periodo di detenzione raccomandato. L'opzione di investimento rappresenta la scelta di investire il 100% del capitale nella singola opzione.

I dati di seguito riportati sono stati elaborati combinando la Gestione Interna Separata ed il Fondo Interno Assicurativo ed ipotizzando che, per tutto il periodo di detenzione dell'Opzione, le percentuali di allocazione non subiscano modifiche rispetto a quelle iniziali. Pertanto, non vengono presi in considerazione gli effetti dell'andamento del mercato finanziario sulla ripartizione dell'investimento tra le due attività.

Prodotto: MULTIRAMO FLEX PREMI RICORRENTI (TARIFE UX55-UX56)

Opzione di investimento: Combinazione 7

Emittente: CNP Vita Assicura S.p.A.

Codice Interno: CP112

Composizione della Combinazione predefinita: 40% Gestione Separata GEFIN - 60% Fondo Interno Profilo Unit 90

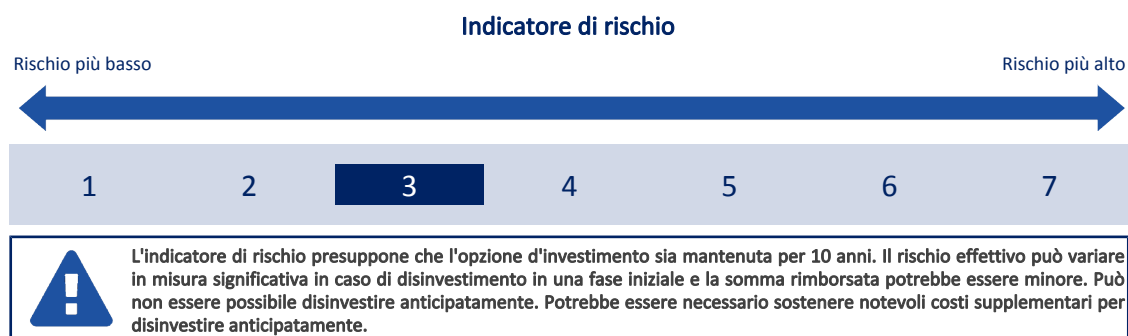
Data di realizzazione del documento: 11/12/2023

State per acquistare un'opzione d'investimento che non è semplice e può essere di difficile comprensione.

Obiettivi dell'opzione di investimento: L'opzione di investimento investe sia in obbligazioni denominate in Euro, sia in azioni, ponendosi l'obiettivo di ottenere una crescita del capitale, combinata con la protezione della parte del premio destinata alla gestione separata. Gli investimenti relativi alla parte di capitale investito nella gestione separata sono selezionati anche sulla base di criteri di sostenibilità sociale ed ambientale.

Investitori al dettaglio di riferimento dell'opzione di investimento: la Combinazione predefinita è rivolta ai clienti aventi conoscenze e/o esperienze di base dei mercati finanziari e assicurativi e una media tolleranza al rischio finanziario, i quali intendono investire il proprio capitale nel lungo periodo accettando i possibili rischi di perdita connessi all'investimento finanziario nel Fondo Interno collegato alla presente Combinazione.

Quali sono i rischi e qual è il potenziale rendimento?



L'indicatore di rischio è un'indicazione orientativa del livello di rischio di questa opzione di investimento rispetto ad altre opzioni. Esso esprime la probabilità che il prodotto subisca perdite monetarie a causa di movimenti sul mercato o a causa della nostra incapacità di pagarvi quanto dovuto.

Abbiamo classificato questa opzione di investimento al livello 3 su 7 che corrisponde alla classe di rischio medio-basso. Ciò significa che le perdite potenziali dovute alla performance futura del prodotto sono classificate nel livello medio-basso e che è molto improbabile che le cattive condizioni di mercato influenzino la capacità di CNP Vita Assicura S.p.A. di pagarvi quanto dovuto.

Scenari di performance

Il possibile rimborso dipenderà dall'andamento futuro dei mercati, che è incerto e non può essere previsto con esattezza. Lo scenario sfavorevole, lo scenario moderato e lo scenario favorevole riportati sono illustrazioni basate sulla performance peggiore, la performance media e la performance migliore del prodotto negli ultimi 15 anni. Con riferimento alla parte investita in Gestione Separata gli scenari riportati sono illustrazioni basate sui risultati passati e su alcune ipotesi. Nel futuro i mercati potrebbero avere un andamento molto diverso.

Lo scenario caso morte si basa sullo scenario moderato ed è calcolato considerando la percentuale di maggiorazione più bassa.

Periodo di detenzione raccomandato: 10 anni			
Esempio di investimento: € 1.000 all'anno.			
Premio assicurativo [€ 0]	In caso di uscita dopo 1 anno	In caso di uscita dopo 5 anni	In caso di uscita dopo 10 anni
Scenari - Caso vita	Possibile rimborso al netto dei costi (Rendimento medio annuo)		
Minimo	Non esiste un rendimento minimo garantito se non nelle Finestre di riscatto garantito (per la sola parte di Capitale investita nella Gestione separata). Potreste perdere il vostro intero investimento o parte di esso.		
Stress	€ 530 (-47.48 %)	€ 3,550 (-6.62 %)	€ 6,560 (-4.12 %)
Sfavorevole	€ 900 (-10.32 %)	€ 4,660 (-1.38 %)	€ 10,030 (0.02 %)
Moderato	€ 1,030 (2.85 %)	€ 5,790 (2.97 %)	€ 12,960 (2.63 %)
Favorevole	€ 1,220 (22.31 %)	€ 6,960 (6.83 %)	€ 14,080 (3.48 %)
Importo investito nel tempo	€ 1,000	€ 5,000	€ 10,000

Scenario - Caso morte	Possibile rimborso a favore dei vostri beneficiari al netto dei costi		
In caso di decesso dell'Assicurato	€ 1.070	€ 5.900	€ 13.220
Premio assicurativo preso nel tempo	€ 0	€ 0	€ 0

Le cifre riportate comprendono tutti i costi del prodotto in quanto tale, ma possono non comprendere tutti i costi da voi pagati al consulente o al distributore. Le cifre non tengono conto della vostra situazione fiscale personale, che può incidere anch'essa sull'importo del rimborso.

Lo scenario di stress indica quale potrebbe essere l'importo rimborsato in circostanze di mercato estreme.

Gli scenari presentati sono una stima della performance futura sulla base di prove relative alle variazioni passate del valore di questo investimento e non sono un indicatore esatto.

Il rendimento è garantito solo se si verificano le condizioni previste al punto INDICATORE DI RISCHIO del "Documento contenente le informazioni chiave".

Quali sono i costi?

La persona che fornisce consulenza sul prodotto o che lo vende potrebbe addebitare altri costi, nel qual caso fornirà informazioni su tali costi, illustrandone l'impatto sull'investimento.

Andamento dei costi nel tempo

Le tabelle mostrano gli importi prelevati dall'investimento per coprire diversi tipi di costi. Tali importi dipendono dall'entità dell'investimento, dalla durata della detenzione del prodotto e dall'andamento del prodotto. Gli importi sono qui riportati a fini illustrativi e si basano su un importo esemplificativo dell'investimento e su diversi possibili periodi di investimento. Si è ipotizzato quanto segue:

- nel primo anno recupero dell'importo investito (rendimento annuo dello 0%). Per gli altri periodi di detenzione si è ipotizzato che il prodotto abbia la performance indicata nello scenario moderato;
- 1.000 Euro all'anno di investimento.

	In caso di uscita dopo 1 anno	In caso di uscita dopo 5 anni	In caso di uscita dopo 10 anni
Costi totali	€ 50	€ 459	€ 1.974
Incidenza annuale dei costi (*)	5,0%	1,6% ogni anno	1,5% ogni anno

(*) Dimostra come i costi riducano ogni anno il rendimento nel corso del periodo di detenzione. Ad esempio, se l'uscita avviene nel periodo di detenzione raccomandato, si prevede che il rendimento medio annuo sarà pari al 4,1% prima dei costi e al 2,6% al netto dei costi.

Una parte dei costi può essere condivisa con la persona che vende il prodotto per coprire i servizi che fornisce. L'importo vi verrà comunicato in seguito.

Composizione dei costi

Costi una tantum di ingresso o di uscita	Incidenza annuale dei costi in caso di uscita dopo 10 anni
Costi di ingresso	percentuale dei costi prelevati dal premio pagato al momento della sottoscrizione dell'investimento -0,3%
Costi di uscita	percentuale dei costi prelevati dal vostro investimento prima che vi venga pagato. I costi di uscita sono indicati come "N/A" nella colonna successiva in quanto non si applicano se il prodotto è conservato fino al periodo di detenzione raccomandato. -0,3%
Costi correnti registrati ogni anno	
Commissioni di gestione e altri costi amministrativi o di esercizio	percentuale del valore dell'investimento all'anno che trattiamo ogni anno per la gestione dei vostri investimenti. Si tratta di una stima basata sui costi effettivi dell'ultimo anno. 2,4%
Costi di transazione	percentuale del valore dell'investimento all'anno. Si tratta di una stima dei costi sostenuti per l'acquisto e la vendita degli investimenti sottostanti per il prodotto. L'importo effettivo varierà a seconda di quanto viene acquistato e venduto. 0,0%

Periodo di detenzione raccomandato dell'opzione di investimento: 10 anni.

Altre informazioni rilevanti

Nella sezione "Situazione Fondi" del sito www.gruppocnp.it sono disponibili le performance passate del Fondo interno assicurativo e le informazioni sulla loro modalità di calcolo.

Le performance sono riportate per gli ultimi 10 anni o per un minor periodo se non è disponibile una storicità pari a 10 anni e vengono aggiornate e pubblicate mensilmente.

Documento contenente le informazioni chiave - ALLEGATO

Di seguito vengono riportate le caratteristiche dell'opzione di investimento sottostante il prodotto in relazione a: obiettivi dell'investimento, Investitori di riferimento, indicatore di rischio, scenari di performance, costi totali, impatto annuale sul rendimento (RIY) nonché il periodo di detenzione raccomandato. L'opzione di investimento rappresenta la scelta di investire il 100% del capitale nella singola opzione.

I dati di seguito riportati sono stati elaborati combinando la Gestione Interna Separata ed il Fondo Interno Assicurativo ed ipotizzando che, per tutto il periodo di detenzione dell'Opzione, le percentuali di allocazione non subiscano modifiche rispetto a quelle iniziali. Pertanto, non vengono presi in considerazione gli effetti dell'andamento del mercato finanziario sulla ripartizione dell'investimento tra le due attività.

Prodotto: MULTIRAMO FLEX PREMI RICORRENTI (TARIFE UX55-UX56)

Opzione di investimento: Combinazione 8

Emittente: CNP Vita Assicura S.p.A.

Codice Interno: CP113

Composizione della Combinazione predefinita: 30% Gestione Separata GEFIN - 70% Fondo Interno Profilo Unit 90

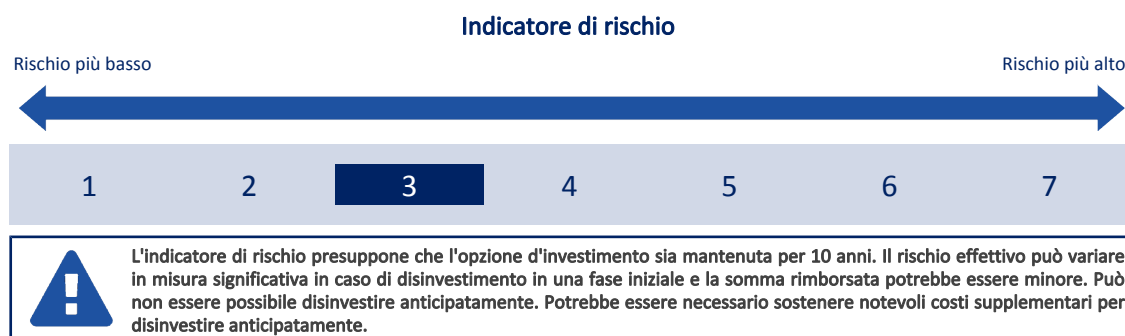
Data di realizzazione del documento: 11/12/2023

State per acquistare un'opzione d'investimento che non è semplice e può essere di difficile comprensione.

Obiettivi dell'opzione di investimento: L'opzione di investimento investe prevalentemente in azioni, ponendosi l'obiettivo di ottenere una crescita del capitale, combinata con la protezione della parte del premio destinata alla gestione separata. Gli investimenti relativi alla parte di capitale investito nella gestione separata sono selezionati anche sulla base di criteri di sostenibilità sociale ed ambientale.

Investitori al dettaglio di riferimento dell'opzione di investimento: la Combinazione predefinita è rivolta ai clienti aventi conoscenze e/o esperienze di base dei mercati finanziari e assicurativi e una media tolleranza al rischio finanziario, i quali intendono investire il proprio capitale nel lungo periodo accettando i possibili rischi di perdita connessi all'investimento finanziario nel Fondo Interno collegato alla presente Combinazione.

Quali sono i rischi e qual è il potenziale rendimento?



L'indicatore di rischio è un'indicazione orientativa del livello di rischio di questa opzione di investimento rispetto ad altre opzioni. Esso esprime la probabilità che il prodotto subisca perdite monetarie a causa di movimenti sul mercato o a causa della nostra incapacità di pagarvi quanto dovuto.

Abbiamo classificato questa opzione di investimento al livello 3 su 7 che corrisponde alla classe di rischio medio-basso. Ciò significa che le perdite potenziali dovute alla performance futura del prodotto sono classificate nel livello medio-basso e che è molto improbabile che le cattive condizioni di mercato influenzino la capacità di CNP Vita Assicura S.p.A. di pagarvi quanto dovuto.

Scenari di performance

Il possibile rimborso dipenderà dall'andamento futuro dei mercati, che è incerto e non può essere previsto con esattezza. Lo scenario sfavorevole, lo scenario moderato e lo scenario favorevole riportati sono illustrazioni basate sulla performance peggiore, la performance media e la performance migliore del prodotto negli ultimi 15 anni. Con riferimento alla parte investita in Gestione Separata gli scenari riportati sono illustrazioni basate sui risultati passati e su alcune ipotesi. Nel futuro i mercati potrebbero avere un andamento molto diverso.

Lo scenario caso morte si basa sullo scenario moderato ed è calcolato considerando la percentuale di maggiorazione più bassa.

Periodo di detenzione raccomandato: 10 anni			
Esempio di investimento: € 1.000 all'anno.			
Premio assicurativo [€ 0]	In caso di uscita dopo 1 anno	In caso di uscita dopo 5 anni	In caso di uscita dopo 10 anni
Scenari - Caso vita	Possibile rimborso al netto dei costi (Rendimento medio annuo)		
Minimo	Non esiste un rendimento minimo garantito se non nelle Finestre di riscatto garantito (per la sola parte di Capitale investita nella Gestione separata). Potreste perdere il vostro intero investimento o parte di esso.		
Stress	€ 450 (-54.91 %)	€ 3,310 (-7.90 %)	€ 6,000 (-4.97 %)
Sfavorevole	€ 880 (-11.87 %)	€ 4,590 (-1.71 %)	€ 9,930 (-0.07 %)
Moderato	€ 1,030 (3.46 %)	€ 5,890 (3.32 %)	€ 13,320 (2.90 %)
Favorevole	€ 1,260 (26.16 %)	€ 7,240 (7.69 %)	€ 14,550 (3.82 %)
Importo investito nel tempo	€ 1,000	€ 5,000	€ 10,000

Scenario - Caso morte	Possibile rimborso a favore dei vostri beneficiari al netto dei costi		
In caso di decesso dell'Assicurato	€ 1.070	€ 6.010	€ 13.580
Premio assicurativo preso nel tempo	€ 0	€ 0	€ 0

Le cifre riportate comprendono tutti i costi del prodotto in quanto tale, ma possono non comprendere tutti i costi da voi pagati al consulente o al distributore. Le cifre non tengono conto della vostra situazione fiscale personale, che può incidere anch'essa sull'importo del rimborso.

Lo scenario di stress indica quale potrebbe essere l'importo rimborsato in circostanze di mercato estreme.

Gli scenari presentati sono una stima della performance futura sulla base di prove relative alle variazioni passate del valore di questo investimento e non sono un indicatore esatto.

Il rendimento è garantito solo se si verificano le condizioni previste al punto INDICATORE DI RISCHIO del "Documento contenente le informazioni chiave".

Quali sono i costi?

La persona che fornisce consulenza sul prodotto o che lo vende potrebbe addebitare altri costi, nel qual caso fornirà informazioni su tali costi, illustrandone l'impatto sull'investimento.

Andamento dei costi nel tempo

Le tabelle mostrano gli importi prelevati dall'investimento per coprire diversi tipi di costi. Tali importi dipendono dall'entità dell'investimento, dalla durata della detenzione del prodotto e dall'andamento del prodotto. Gli importi sono qui riportati a fini illustrativi e si basano su un importo esemplificativo dell'investimento e su diversi possibili periodi di investimento. Si è ipotizzato quanto segue:

- nel primo anno recupero dell'importo investito (rendimento annuo dello 0%). Per gli altri periodi di detenzione si è ipotizzato che il prodotto abbia la performance indicata nello scenario moderato;
- 1.000 Euro all'anno di investimento.

	In caso di uscita dopo 1 anno	In caso di uscita dopo 5 anni	In caso di uscita dopo 10 anni
Costi totali	€ 51	€ 485	€ 2.110
Incidenza annuale dei costi (*)	5,1%	1,6% ogni anno	1,5% ogni anno

(*) Dimostra come i costi riducano ogni anno il rendimento nel corso del periodo di detenzione. Ad esempio, se l'uscita avviene nel periodo di detenzione raccomandato, si prevede che il rendimento medio annuo sarà pari al 4,4% prima dei costi e al 2,9% al netto dei costi.

Una parte dei costi può essere condivisa con la persona che vende il prodotto per coprire i servizi che fornisce. L'importo vi verrà comunicato in seguito.

Composizione dei costi

Costi una tantum di ingresso o di uscita	Incidenza annuale dei costi in caso di uscita dopo 10 anni
Costi di ingresso	percentuale dei costi prelevati dal premio pagato al momento della sottoscrizione dell'investimento -0,3%
Costi di uscita	percentuale dei costi prelevati dal vostro investimento prima che vi venga pagato. I costi di uscita sono indicati come "N/A" nella colonna successiva in quanto non si applicano se il prodotto è conservato fino al periodo di detenzione raccomandato. -0,4%
Costi correnti registrati ogni anno	
Commissioni di gestione e altri costi amministrativi o di esercizio	percentuale del valore dell'investimento all'anno che tratteniamo ogni anno per la gestione dei vostri investimenti. Si tratta di una stima basata sui costi effettivi dell'ultimo anno. 2,6%
Costi di transazione	percentuale del valore dell'investimento all'anno. Si tratta di una stima dei costi sostenuti per l'acquisto e la vendita degli investimenti sottostanti per il prodotto. L'importo effettivo varierà a seconda di quanto viene acquistato e venduto. 0,0%

Periodo di detenzione raccomandato dell'opzione di investimento: 10 anni.

Altre informazioni rilevanti

Nella sezione "Situazione Fondi" del sito www.gruppocnp.it sono disponibili le performance passate del Fondo interno assicurativo e le informazioni sulla loro modalità di calcolo.

Le performance sono riportate per gli ultimi 10 anni o per un minor periodo se non è disponibile una storicità pari a 10 anni e vengono aggiornate e pubblicate mensilmente.

Documento contenente le informazioni chiave - ALLEGATO

Di seguito vengono riportate le caratteristiche dell'opzione di investimento sottostante il prodotto in relazione a: obiettivi dell'investimento, Investitori di riferimento, indicatore di rischio, scenari di performance, costi totali, impatto annuale sul rendimento (RIY) nonché il periodo di detenzione raccomandato. L'opzione di investimento rappresenta la scelta di investire il 100% del capitale nella singola opzione.

I dati di seguito riportati sono stati elaborati combinando la Gestione Interna Separata ed il Fondo Interno Assicurativo ed ipotizzando che, per tutto il periodo di detenzione dell'Opzione, le percentuali di allocazione non subiscano modifiche rispetto a quelle iniziali. Pertanto, non vengono presi in considerazione gli effetti dell'andamento del mercato finanziario sulla ripartizione dell'investimento tra le due attività.

Prodotto: MULTIRAMO FLEX PREMI RICORRENTI (TARIFE UX55-UX56)

Opzione di investimento: Combinazione 9

Emittente: CNP Vita Assicura S.p.A.

Codice Interno: CP114

Composizione della Combinazione predefinita: 20% Gestione Separata GEFIN - 80% Fondo Interno Profilo Unit 90

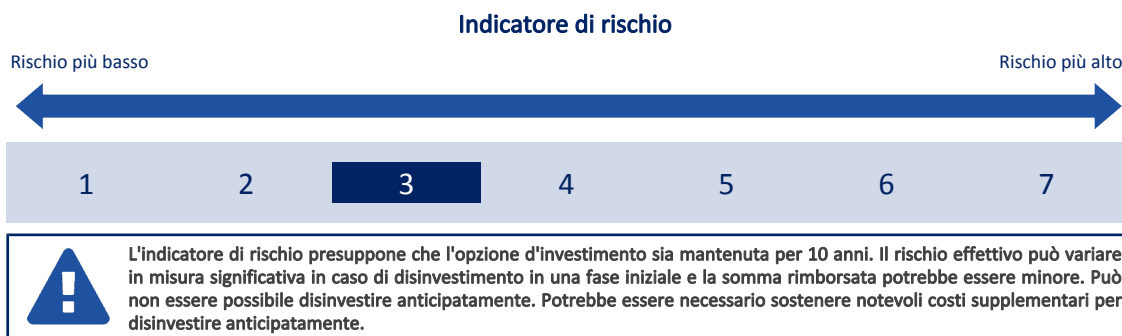
Data di realizzazione del documento: 11/12/2023

State per acquistare un'opzione d'investimento che non è semplice e può essere di difficile comprensione.

Obiettivi dell'opzione di investimento: L'opzione di investimento investe principalmente in azioni, ponendosi l'obiettivo di ottenere una crescita del capitale, combinata con la protezione della parte del premio destinata alla gestione separata. Gli investimenti relativi alla parte di capitale investito nella gestione separata sono selezionati anche sulla base di criteri di sostenibilità sociale ed ambientale.

Investitori al dettaglio di riferimento dell'opzione di investimento: la Combinazione predefinita è rivolta ai clienti aventi conoscenze e/o esperienze di base dei mercati finanziari e assicurativi e una media tolleranza al rischio finanziario, i quali intendono investire il proprio capitale nel lungo periodo accettando i possibili rischi di perdita connessi all'investimento finanziario nel Fondo Interno collegato alla presente Combinazione.

Quali sono i rischi e qual è il potenziale rendimento?



L'indicatore di rischio è un'indicazione orientativa del livello di rischio di questa opzione di investimento rispetto ad altre opzioni. Esso esprime la probabilità che il prodotto subisca perdite monetarie a causa di movimenti sul mercato o a causa della nostra incapacità di pagarvi quanto dovuto.

Abbiamo classificato questa opzione di investimento al livello 3 su 7 che corrisponde alla classe di rischio medio-basso. Ciò significa che le perdite potenziali dovute alla performance futura del prodotto sono classificate nel livello medio-basso e che è molto improbabile che le cattive condizioni di mercato influenzino la capacità di CNP Vita Assicura S.p.A. di pagarvi quanto dovuto.

Scenari di performance

Il possibile rimborso dipenderà dall'andamento futuro dei mercati, che è incerto e non può essere previsto con esattezza. Lo scenario sfavorevole, lo scenario moderato e lo scenario favorevole riportati sono illustrazioni basate sulla performance peggiore, la performance media e la performance migliore del prodotto negli ultimi 15 anni. Con riferimento alla parte investita in Gestione Separata gli scenari riportati sono illustrazioni basate sui risultati passati e su alcune ipotesi. Nel futuro i mercati potrebbero avere un andamento molto diverso.

Lo scenario caso morte si basa sullo scenario moderato ed è calcolato considerando la percentuale di maggiorazione più bassa.

Periodo di detenzione raccomandato: 10 anni			
Esempio di investimento: € 1.000 all'anno.			
Premio assicurativo [€ 0]	In caso di uscita dopo 1 anno	In caso di uscita dopo 5 anni	In caso di uscita dopo 10 anni
Scenari - Caso vita	Possibile rimborso al netto dei costi (Rendimento medio annuo)		
Minimo	Non esiste un rendimento minimo garantito se non nelle Finestre di riscatto garantito (per la sola parte di Capitale investita nella Gestione separata). Potreste perdere il vostro intero investimento o parte di esso.		
Stress	€ 380 (-62.33 %)	€ 3,080 (-9.25 %)	€ 5,440 (-5.90 %)
Sfavorevole	€ 870 (-13.43 %)	€ 4,510 (-2.03 %)	€ 9,830 (-0.17 %)
Moderato	€ 1,040 (4.08 %)	€ 5,990 (3.67 %)	€ 13,670 (3.17 %)
Favorevole	€ 1,300 (30.00 %)	€ 7,530 (8.52 %)	€ 15,020 (4.15 %)
Importo investito nel tempo	€ 1,000	€ 5,000	€ 10,000

Scenario - Caso morte	Possibile rimborso a favore dei vostri beneficiari al netto dei costi		
In caso di decesso dell'Assicurato	€ 1.080	€ 6.110	€ 13.940
Premio assicurativo preso nel tempo	€ 0	€ 0	€ 0

Le cifre riportate comprendono tutti i costi del prodotto in quanto tale, ma possono non comprendere tutti i costi da voi pagati al consulente o al distributore. Le cifre non tengono conto della vostra situazione fiscale personale, che può incidere anch'essa sull'importo del rimborso.

Lo scenario di stress indica quale potrebbe essere l'importo rimborsato in circostanze di mercato estreme.

Gli scenari presentati sono una stima della performance futura sulla base di prove relative alle variazioni passate del valore di questo investimento e non sono un indicatore esatto.

Il rendimento è garantito solo se si verificano le condizioni previste al punto INDICATORE DI RISCHIO del "Documento contenente le informazioni chiave".

Quali sono i costi?

La persona che fornisce consulenza sul prodotto o che lo vende potrebbe addebitare altri costi, nel qual caso fornirà informazioni su tali costi, illustrandone l'impatto sull'investimento.

Andamento dei costi nel tempo

Le tabelle mostrano gli importi prelevati dall'investimento per coprire diversi tipi di costi. Tali importi dipendono dall'entità dell'investimento, dalla durata della detenzione del prodotto e dall'andamento del prodotto. Gli importi sono qui riportati a fini illustrativi e si basano su un importo esemplificativo dell'investimento e su diversi possibili periodi di investimento. Si è ipotizzato quanto segue:

- nel primo anno recupero dell'importo investito (rendimento annuo dello 0%). Per gli altri periodi di detenzione si è ipotizzato che il prodotto abbia la performance indicata nello scenario moderato;
- 1.000 Euro all'anno di investimento.

	In caso di uscita dopo 1 anno	In caso di uscita dopo 5 anni	In caso di uscita dopo 10 anni
Costi totali	€ 53	€ 511	€ 2.247
Incidenza annuale dei costi (*)	5,3%	1,7% ogni anno	1,6% ogni anno

(*) Dimostra come i costi riducano ogni anno il rendimento nel corso del periodo di detenzione. Ad esempio, se l'uscita avviene nel periodo di detenzione raccomandato, si prevede che il rendimento medio annuo sarà pari al 4,8% prima dei costi e al 3,2% al netto dei costi.

Una parte dei costi può essere condivisa con la persona che vende il prodotto per coprire i servizi che fornisce. L'importo vi verrà comunicato in seguito.

Composizione dei costi

Costi una tantum di ingresso o di uscita	Incidenza annuale dei costi in caso di uscita dopo 10 anni
Costi di ingresso	percentuale dei costi prelevati dal premio pagato al momento della sottoscrizione dell'investimento -0,4%
Costi di uscita	percentuale dei costi prelevati dal vostro investimento prima che vi venga pagato. I costi di uscita sono indicati come "N/A" nella colonna successiva in quanto non si applicano se il prodotto è conservato fino al periodo di detenzione raccomandato. -0,4%
Costi correnti registrati ogni anno	
Commissioni di gestione e altri costi amministrativi o di esercizio	percentuale del valore dell'investimento all'anno che tratteniamo ogni anno per la gestione dei vostri investimenti. Si tratta di una stima basata sui costi effettivi dell'ultimo anno. 2,8%
Costi di transazione	percentuale del valore dell'investimento all'anno. Si tratta di una stima dei costi sostenuti per l'acquisto e la vendita degli investimenti sottostanti per il prodotto. L'importo effettivo varierà a seconda di quanto viene acquistato e venduto. 0,0%

Periodo di detenzione raccomandato dell'opzione di investimento: 10 anni.

Altre informazioni rilevanti

Nella sezione "Situazione Fondi" del sito www.gruppocnp.it sono disponibili le performance passate del Fondo interno assicurativo e le informazioni sulla loro modalità di calcolo.

Le performance sono riportate per gli ultimi 10 anni o per un minor periodo se non è disponibile una storicità pari a 10 anni e vengono aggiornate e pubblicate mensilmente.