



Aviva S.p.A.

Via A. Scarsellini 14 20161 Milano

www.aviva.it

Tel: +39 02 2775.1

Fax: +39 02 2775.204

Pec: aviva_spa@legalmail.it

Milano, gennaio 2018

Gentile cliente,

la informiamo che a partire dal 1 gennaio 2018 la documentazione pre-contrattuale è affiancata da un nuovo documento denominato KID.

Il KID, ovvero Key Information Document, contiene tutte le informazioni chiave del prodotto e fornisce un'utile sintesi delle caratteristiche "economico/finanziarie" nonché dell'operatività del prodotto stesso.

La documentazione già in suo possesso insieme alla consulenza del suo intermediario le permetterà di sottoscrivere il prodotto assicurativo di suo interesse in piena consapevolezza.

Le segnaliamo che i documenti che le sono stati consegnati (informativa pre-contrattuale e KID) potrebbero contenere elementi concettualmente simili ma rappresentati in modo diverso. Tale divergenza è legata ad assunti e metodologie di calcolo differenti tra la normativa italiana e quella europea.

Pertanto la invitiamo ad un'attenta visione di tutta la documentazione e, nel caso avesse bisogno di ulteriori chiarimenti, non esiti a far affidamento sul suo intermediario.

Cordiali saluti

Aviva S.p.A.



Documento contenente le informazioni chiave

Scopo

Il presente documento contiene informazioni chiave relative a questo prodotto d'investimento. Non si tratta di un documento promozionale. Le informazioni, prescritte per legge, hanno lo scopo di permettervi di capire le caratteristiche, i rischi, i costi, i guadagni e le perdite potenziali di questo prodotto e permettervi di fare un raffronto con altri prodotti d'investimento.

Prodotto: AVIVA BEST FUNDS (TARIFFE UR3A-UR4A)

Impresa di Assicurazione: Aviva S.p.A.

Autorità competente: CONSOB

Assistenza Clienti: per ulteriori informazioni chiamare il numero 800.11.44.33.

Sito web: www.aviva.it

Data di realizzazione del documento: 01/04/2018

Cos'è questo prodotto?

Tipo: prodotto finanziario-assicurativo di tipo unit linked.

Obiettivi: questo prodotto prevede l'investimento del premio unico versato e degli eventuali versamenti aggiuntivi, al netto dei costi, in una o più tra le opzioni di investimento disponibili, nel rispetto del limite massimo di 20 opzioni sottoscrivibili contemporaneamente ed un investimento minimo in ciascuna di esse di Euro 1.000,00. Le opzioni di investimento sono rappresentate da OICR armonizzati raggruppati in Combinazioni Aviva in base alla politica d'investimento. Le prestazioni previste dal Contratto sono espresse in Quote di OICR il cui valore dipende dalle oscillazioni di prezzo delle attività finanziarie di cui le quote sono rappresentazione: non è pertanto prevista alcuna garanzia. L'Impresa di Assicurazione effettua un'attività di gestione e una di monitoraggio, rispettivamente denominate: Piano di Allocazione, consistente in una gestione attiva delle Combinazioni Aviva, svolta dall'Impresa di Assicurazione almeno una volta l'anno, che ha lo scopo di indirizzare il Capitale Investito verso gli OICR ritenuti migliori in termini di profilo rischio-rendimento all'interno della medesima Combinazione Aviva; Piano di Interventi Straordinari, consistente in un monitoraggio costante svolto dall'Impresa di Assicurazione su eventuali operazioni straordinarie decise autonomamente dai gestori degli OICR.

Informazioni specifiche sulle opzioni di investimento sottostanti il presente Contratto sono riportate in allegati appositamente redatti.

Investitori al dettaglio ai quali si intende commercializzare il prodotto: il prodotto risponde a esigenze di investimento ed è rivolto ai clienti che, in funzione delle proprie conoscenze ed esperienze finanziarie e assicurative, costruiscono un portafoglio coerente con il proprio profilo di rischio/rendimento, consapevoli della possibilità di incorrere in perdite finanziarie.

Nell'allegato appositamente redatto relativo ad ogni opzione di investimento sottostante vengono riportate le caratteristiche degli Investitori destinatari dell'opzione stessa.

Prestazioni assicurative e costi: in caso di decesso dell'Assicurato verrà liquidata una prestazione pari al Capitale maturato calcolato alla data di ricevimento della richiesta di liquidazione, maggiorato di una percentuale variabile in base all'età dell'Assicurato alla data del decesso (fino a 40 anni: 5,00% - Da 41 a 54 anni: 2,00% - Da 55 a 64 anni: 1,00% - Oltre 64 anni: 0,20%) con un massimo di Euro 20.000,00. Si rimanda alla Sezione "Quali sono i rischi e qual è il potenziale rendimento" di ogni singola Opzione di investimento per maggiori dettagli relativi al valore di tale prestazione.

Il costo per la Maggiorazione Caso Morte, calcolato sul capitale maturato, è pari allo 0,01% ed è incluso nei Costi ricorrenti. Ai fine del calcolo di tale costo le caratteristiche biometriche (quali ad esempio il sesso, la professione) degli investitori destinatari del presente Contratto non sono rilevanti. Ipotizzando un periodo di detenzione raccomandato di 11 anni, tale costo impatta sul rendimento annuo per una percentuale pari allo 0,01%.

Il Contratto prevede inoltre 2 differenti livelli di Bonus (3% - 0%) da calcolarsi sui Premi versati, ai quali corrispondono differenti costi di uscita. I dati riportati nelle Sezioni "Quali sono i costi?" e "Per quanto tempo devo detenerlo? Posso ritirare il capitale prematuramente?" del presente documento e negli "Scenari di Performance" delle singole Opzioni di investimento sono stati calcolati ipotizzando un Bonus dello 0%.

Durata: non è prevista una data di scadenza. La Durata del Contratto coincide con la vita dell'Assicurato fatto salvo il disinvestimento totale dello stesso.

Diritto di recesso esercitabile da Aviva S.p.A.: l'Impresa di Assicurazione non ha il diritto di recedere unilateralmente dal presente Contratto.

Informazioni sulle modalità di cessazione automatica del Contratto: il Contratto si estingue automaticamente in caso di decesso dell'Assicurato.

Quali sono i rischi e qual è il potenziale rendimento?

Indicatore di rischio (Range di rischio relativo a tutte le opzioni di investimento sottostanti)

L'indicatore di rischio dipende dall'opzione finanziaria prescelta. Per prendere visione dell'indicatore di rischio della singola opzione di investimento si rimanda allo specifico allegato.



L'indicatore di rischio presuppone che il prodotto sia mantenuto, in funzione dell'opzione di investimento sottostante, per un periodo minimo compreso tra 5 e 11 anni. Il rischio effettivo può variare in misura significativa in caso di disinvestimento in una fase iniziale e la somma rimborsata potrebbe essere minore. Può non essere possibile disinvestire anticipatamente. Potrebbe essere necessario sostenere notevoli costi supplementari per disinvestire anticipatamente.

L'indicatore di rischio è un'indicazione orientativa del livello di rischio di questo prodotto rispetto ad altri prodotti. Esso esprime la probabilità che il prodotto subisca perdite monetarie a causa di movimenti sul mercato o a causa della nostra incapacità di pagarvi quanto dovuto.

Abbiamo classificato questo prodotto con un range di livello da 1 a 6 su 7. Ciò significa che le perdite potenziali dovute alla performance futura del prodotto sono classificate con un livello di rischio compreso tra molto basso e alto.

Questo prodotto non comprende alcuna protezione dalla performance futura del mercato; pertanto potreste perdere il vostro intero investimento o parte di esso.

Scenari di performance

Gli scenari di performance dipendono dall'opzione di investimento scelta. Per visualizzare i possibili scenari di performance si rimanda allo specifico allegato.

Cosa accade se Aviva S.p.A. non è in grado di corrispondere quanto dovuto?

In caso di insolvenza di Aviva S.p.A., il credito derivante dal contratto, al netto delle spese necessarie alla procedura di liquidazione, sarà soddisfatto in via privilegiata con gli attivi posti a copertura degli impegni e, qualora non sufficienti, con il resto del patrimonio di Aviva S.p.A. in concorso con gli altri creditori della stessa. Non esistono sistemi di garanzia a tutela dei consumatori che possano coprire in tutto o in parte questo tipo di perdite.

Quali sono i costi?

I costi variano a seconda dell'opzione di investimento sottostante. Nel seguito vengono riportati i valori minimi e massimi dei costi di cui al presente Contratto. Per l'indicazione puntuale dei costi relativi ad ogni opzione di investimento si rimanda allo specifico allegato.

La diminuzione del rendimento (Reduction in Yield - RIY) esprime l'impatto dei costi totali sostenuti sul possibile rendimento dell'investimento. I costi totali tengono conto dei costi una tantum, correnti e accessori. Gli importi qui riportati corrispondono ai costi cumulativi del prodotto in 3 periodi di detenzione differenti e comprendono le potenziali penali per uscita anticipata. Questi importi si basano sull'ipotesi che siano investiti Euro 10.000. Gli importi sono stimati e potrebbero cambiare in futuro.

Andamento dei costi nel tempo

La persona che vende questo prodotto o fornisce consulenza riguardo ad esso potrebbe addebitare altri costi, nel qual caso deve fornire informazioni su tali costi e illustrare l'impatto di tutti i costi sull'investimento nel corso del tempo.

Investimento [€ 10.000]				
Scenari		In caso di disinvestimento dopo 1 anno	In caso di disinvestimento a metà del periodo di detenzione raccomandato	In caso di disinvestimento alla fine del periodo di detenzione raccomandato
Costi totali	Min	€ 575,74	€ 789,35	€ 1.030,95
	Max	€ 940,96	€ 4.396,04	€ 13.418,77
Impatto sul rendimento (RIY) per anno	Min	5,76%	2,70%	2,18%
	Max	9,41%	5,50%	5,48%

Composizione dei costi

La seguente tabella presenta:

- l'impatto, per ciascun anno, dei differenti tipi di costi sul possibile rendimento dell'investimento alla fine del periodo di detenzione raccomandato;
- il significato delle differenti categorie di costi.

Questa tabella presenta l'impatto sul rendimento per anno				
Costi una tantum	Costi di ingresso	Min	0,02%	Impatto dei costi da sostenere al momento della sottoscrizione dell'investimento.
		Max	0,04%	
Costi correnti	Costi di uscita		0,00%	Impatto dei costi di uscita dall'investimento alla scadenza.
	Costi di transazione del portafoglio		0,00%	Impatto dei nostri costi di acquisto e vendita degli investimenti sottostanti per il prodotto.
	Altri costi correnti	Min	2,14%	Impatto dei costi che tratteniamo ogni anno per la gestione dei vostri investimenti.
	Max	5,46%		

Per quanto tempo devo detenerlo? Posso ritirare il capitale prematuramente?

I periodi minimi di detenzione raccomandati variano, come di seguito riportato, a seconda dell'opzione di investimento sottostante. Per l'indicazione puntuale relativa ad ogni opzione di investimento si rimanda allo specifico allegato.

Periodo minimo di detenzione raccomandato: da 5 anni a 11 anni

Trascorsi tre mesi dalla Data di Decorrenza è possibile disinvestire interamente o parzialmente il Contratto compilando la richiesta di liquidazione o inviando una comunicazione scritta all'Impresa di Assicurazione a mezzo lettera raccomandata con ricevuta di ritorno.

In caso di disinvestimento prima del termine del periodo di detenzione raccomandato, le performance potrebbero risultare inferiori rispetto a quelle rappresentate negli "Scenari di Performance" delle singole Opzioni di investimento.

Il valore del disinvestimento si ottiene sottraendo dal Capitale maturato un costo di uscita calcolato in percentuale del Capitale stesso, variabile e decrescente in funzione degli anni interamente trascorsi dalla Data di Decorrenza per il Premio unico e, per i Versamenti aggiuntivi, dalla data di Versamento degli stessi (Fino a 1 anno 4,50%; Fino a 2 anni 3,50%; Fino a 3 anni 2,50%; Fino a 4 anni 1,50%; Successivamente nessun costo di uscita). In caso di disinvestimento prima del periodo di detenzione raccomandato occorre tenere presente che l'impatto dei Costi sul rendimento per anno di cui alla precedente tabella "Composizione dei Costi" potrebbe aumentare.

Come presentare reclami

Eventuali reclami riguardanti il rapporto contrattuale o la gestione dei sinistri potranno essere inoltrati per scritto all'Impresa di Assicurazione: Aviva S.p.A. - Servizio reclami - Via A. Scarsellini 14 - 20161 Milano; indirizzo e-mail: reclami_vita@aviva.com. I reclami riguardanti invece il comportamento dell'intermediario, dei suoi dipendenti e collaboratori, dovranno essere inoltrati all'intermediario stesso che provvede a gestirli secondo quanto previsto dalla sua politica di gestione.

Per maggiori informazioni circa le modalità di presentazione del reclamo si consiglia di consultare il sito internet dell'Impresa di Assicurazione www.aviva.it.

Altre informazioni rilevanti

E' possibile recedere dal Contratto entro 30 giorni dalla data di conclusione dello stesso.

Il Contratto prevede in caso di disinvestimento, la possibilità di convertire il Capitale maturato in una rendita vitalizia.

Per informazioni aggiuntive in relazione al presente Contratto si rimanda alla Scheda Sintetica e alle Condizioni contrattuali (documentazione a consegna obbligatoria) nonché alla Parte I, II e III del Prospetto Informativo ed al Regolamento degli OICR (documentazione a consegna facoltativa) disponibili a richiesta e sul sito www.aviva.it.

Documento contenente le informazioni chiave - ALLEGATO

Prodotto: AVIVA BEST FUNDS (TARIFFE UR3A-UR4A)

Di seguito vengono riportate le caratteristiche dell'opzione di investimento sottostante il prodotto in relazione a: obiettivi dell'investimento, Investitori di riferimento, indicatore di rischio, scenari di performance, costi totali, impatto annuale sul rendimento (RIY) nonché il periodo di detenzione raccomandato. L'opzione di investimento rappresenta la scelta di investire il 100% del capitale nella singola opzione.

Opzione di investimento: Aberdeen Asia Pacific Equity

ISIN: LU0011963245

Codice interno: 417

Emittente: Aberdeen Global

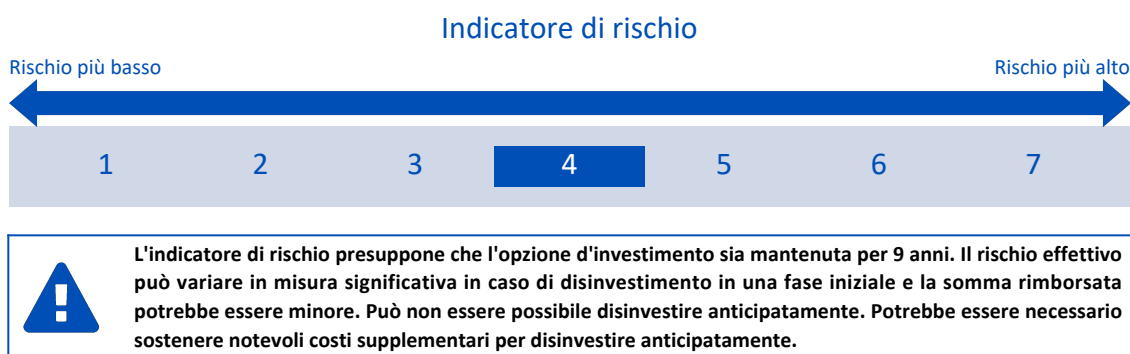
Combinazione Aviva di appartenenza: AZIONARI PACIFICO

Data di realizzazione del documento: 01/04/2018

Obiettivi dell'opzione di investimento: L'OICR investe almeno due terzi del patrimonio in azioni e titoli correlati alle azioni. L'OICR potrà detenere liquidità, strumenti equivalenti alla liquidità (quali gli strumenti del mercato monetario) e titoli fruttiferi che, in normali condizioni di mercato, non supereranno il 15% del patrimonio. Gli investimenti in mercati che non siano mercati regolamentati non potranno, in totale, superare il 10% del patrimonio. La valuta di base dell'OICR è il Dollaro statunitense.

Investitori al dettaglio di riferimento dell'opzione di investimento: il Fondo Esterno è rivolto ai clienti aventi una buona conoscenza e/o esperienza dei mercati finanziari e assicurativi e una media tolleranza al rischio finanziario, i quali intendono investire il proprio capitale nel medio periodo accettando i possibili rischi di perdita connessi all'investimento finanziario.

Quali sono i rischi e qual è il potenziale rendimento?



L'indicatore di rischio è un'indicazione orientativa del livello di rischio di questa opzione di investimento rispetto ad altre opzioni. Esso esprime la probabilità che il prodotto subisca perdite monetarie a causa di movimenti sul mercato o a causa della nostra incapacità di pagarvi quanto dovuto.

Abbiamo classificato questa opzione di investimento al livello 4 su 7 che corrisponde alla classe di rischio media. Ciò significa che le perdite potenziali dovute alla performance futura del prodotto sono classificate nel livello medio e che è molto improbabile che le cattive condizioni di mercato influenzino la capacità di Aviva S.p.A. di pagarvi quanto dovuto.

Attenzione al rischio cambio. L'OICR effettua pagamenti in una valuta straniera, quindi il rendimento finale che otterrete dipenderà dal tasso di cambio tra tale valuta e l'euro.

Scenari di performance

Investimento [€ 10.000]			
Premio assicurativo [€ 0]	1 anno	5 anni	9 anni
	Possibile rimborso al netto dei costi (Rendimento medio annuo)		
Scenari - Caso vita			
Scenario di stress	€ 3.079,16 (-69,21%)	€ 3.766,68 (-17,74%)	€ 2.463,29 (-14,42%)
Scenario sfavorevole	€ 8.070,34 (-19,30%)	€ 6.991,76 (-6,91%)	€ 6.397,25 (-4,84%)
Scenario moderato	€ 9.774,59 (-2,25%)	€ 10.723,00 (1,41%)	€ 11.351,72 (1,42%)
Scenario favorevole	€ 11.815,99 (18,16%)	€ 16.413,89 (10,42%)	€ 20.104,61 (8,07%)
Scenario - Caso morte			
In caso di decesso dell'Assicurato	€ 10.149,36	€ 10.744,45	€ 11.374,43

Questa tabella mostra gli importi dei possibili rimborsi nei prossimi 9 anni, in scenari diversi, ipotizzando un investimento di 10.000 Euro. Gli scenari presentati mostrano la possibile performance dell'investimento. Possono essere confrontati con gli scenari relativi ad altre opzioni di investimento/prodotti. Per la determinazione del possibile rimborso in caso di decesso dell'Assicurato è stata applicata la percentuale di maggiorazione più bassa.

Gli scenari presentati sono una stima della performance futura sulla base di prove relative alle variazioni passate del valore di questo investimento e non sono un indicatore esatto. Gli importi dei rimborsi varieranno a seconda della performance del mercato e del periodo di tempo per cui viene mantenuta l'opzione d'investimento/prodotto.

Lo scenario di stress indica quale potrebbe essere l'importo rimborsato in circostanze di mercato estreme e non tiene conto della situazione in cui non siamo in grado di pagarvi.

Le cifre riportate comprendono tutti i costi del prodotto in quanto tale, ma possono non comprendere tutti i costi da voi pagati al consulente o al distributore. Le cifre non tengono conto della vostra situazione fiscale personale, che può incidere anch'essa sull'importo del rimborso.

Costi specifici dell'opzione di investimento

La diminuzione del rendimento (Reduction in Yield - RIY) esprime l'impatto dei costi totali sostenuti sul possibile rendimento dell'investimento. I costi totali tengono conto dei costi una tantum, correnti e accessori. Gli importi qui riportati corrispondono ai costi cumulativi del prodotto in 3 periodi di detenzione differenti e comprendono le potenziali penali per uscita anticipata. Questi importi si basano sull'ipotesi che siano investiti Euro 10.000 nella presente opzione d'investimento. Gli importi sono stimati e potrebbero cambiare in futuro.

Andamento dei costi nel tempo

Investimento [€ 10.000]			
Scenari	In caso di disinvestimento dopo 1 anno	In caso di disinvestimento dopo 5 anni	In caso di disinvestimento dopo 9 anni
Costi totali	€ 762,64	€ 2.237,90	€ 4.590,32
Impatto sul rendimento (RIY) per anno	7,63%	3,92%	3,90%

Costi specifici dell'opzione di investimento

Altri costi correnti	3,88%
-----------------------------	-------

Periodo di detenzione raccomandato dell'opzione di investimento: 9 anni.

investimento/prodotti. Per la determinazione del possibile rimborso in caso di decesso dell'Assicurato è stata applicata la percentuale di maggiorazione più bassa.

Gli scenari presentati sono una stima della performance futura sulla base di prove relative alle variazioni passate del valore di questo investimento e non sono un indicatore esatto. Gli importi dei rimborsi varieranno a seconda della performance del mercato e del periodo di tempo per cui viene mantenuta l'opzione d'investimento/prodotto.

Lo scenario di stress indica quale potrebbe essere l'importo rimborsato in circostanze di mercato estreme e non tiene conto della situazione in cui non siamo in grado di pagarvi.

Le cifre riportate comprendono tutti i costi del prodotto in quanto tale, ma possono non comprendere tutti i costi da voi pagati al consulente o al distributore. Le cifre non tengono conto della vostra situazione fiscale personale, che può incidere anch'essa sull'importo del rimborso.

Costi specifici dell'opzione di investimento

La diminuzione del rendimento (Reduction in Yield - RIY) esprime l'impatto dei costi totali sostenuti sul possibile rendimento dell'investimento. I costi totali tengono conto dei costi una tantum, correnti e accessori. Gli importi qui riportati corrispondono ai costi cumulativi del prodotto in 3 periodi di detenzione differenti e comprendono le potenziali penali per uscita anticipata. Questi importi si basano sull'ipotesi che siano investiti Euro 10.000 nella presente opzione d'investimento. Gli importi sono stimati e potrebbero cambiare in futuro.

Andamento dei costi nel tempo

Investimento [€ 10.000]			
Scenari	In caso di disinvestimento dopo 1 anno	In caso di disinvestimento dopo 3 anni	In caso di disinvestimento dopo 5 anni
Costi totali	€ 701,37	€ 1.201,58	€ 1.802,98
Impatto sul rendimento (RIY) per anno	7,01%	3,88%	3,35%

Costi specifici dell'opzione di investimento

Altri costi correnti	3,31%
-----------------------------	-------

Periodo di detenzione raccomandato dell'opzione di investimento: 5 anni.

Gli scenari presentati mostrano la possibile performance dell'investimento. Possono essere confrontati con gli scenari relativi ad altre opzioni di investimento/prodotti. Per la determinazione del possibile rimborso in caso di decesso dell'Assicurato è stata applicata la percentuale di maggiorazione più bassa.

Gli scenari presentati sono una stima della performance futura sulla base di prove relative alle variazioni passate del valore di questo investimento e non sono un indicatore esatto. Gli importi dei rimborsi varieranno a seconda della performance del mercato e del periodo di tempo per cui viene mantenuta l'opzione d'investimento/prodotto.

Lo scenario di stress indica quale potrebbe essere l'importo rimborsato in circostanze di mercato estreme e non tiene conto della situazione in cui non siamo in grado di pagarvi.

Le cifre riportate comprendono tutti i costi del prodotto in quanto tale, ma possono non comprendere tutti i costi da voi pagati al consulente o al distributore. Le cifre non tengono conto della vostra situazione fiscale personale, che può incidere anch'essa sull'importo del rimborso.

Costi specifici dell'opzione di investimento

La diminuzione del rendimento (Reduction in Yield - RIY) esprime l'impatto dei costi totali sostenuti sul possibile rendimento dell'investimento. I costi totali tengono conto dei costi una tantum, correnti e accessori. Gli importi qui riportati corrispondono ai costi cumulativi del prodotto in 3 periodi di detenzione differenti e comprendono le potenziali penali per uscita anticipata. Questi importi si basano sull'ipotesi che siano investiti Euro 10.000 nella presente opzione d'investimento. Gli importi sono stimati e potrebbero cambiare in futuro.

Andamento dei costi nel tempo

Investimento [€ 10.000]				
Scenari	In caso di disinvestimento dopo 1 anno	In caso di disinvestimento dopo 4 anni	In caso di disinvestimento dopo 7 anni	
Costi totali	€ 742,91	€ 1.732,15	€ 3.601,16	
Impatto sul rendimento (RIY) per anno	7,43%	3,63%	3,60%	

Costi specifici dell'opzione di investimento

Altri costi correnti	3,57%
-----------------------------	-------

Periodo di detenzione raccomandato dell'opzione di investimento: 7 anni.

investimento/prodotti. Per la determinazione del possibile rimborso in caso di decesso dell'Assicurato è stata applicata la percentuale di maggiorazione più bassa.

Gli scenari presentati sono una stima della performance futura sulla base di prove relative alle variazioni passate del valore di questo investimento e non sono un indicatore esatto. Gli importi dei rimborsi varieranno a seconda della performance del mercato e del periodo di tempo per cui viene mantenuta l'opzione d'investimento/prodotto.

Lo scenario di stress indica quale potrebbe essere l'importo rimborsato in circostanze di mercato estreme e non tiene conto della situazione in cui non siamo in grado di pagarvi.

Le cifre riportate comprendono tutti i costi del prodotto in quanto tale, ma possono non comprendere tutti i costi da voi pagati al consulente o al distributore. Le cifre non tengono conto della vostra situazione fiscale personale, che può incidere anch'essa sull'importo del rimborso.

Costi specifici dell'opzione di investimento

La diminuzione del rendimento (Reduction in Yield - RIY) esprime l'impatto dei costi totali sostenuti sul possibile rendimento dell'investimento. I costi totali tengono conto dei costi una tantum, correnti e accessori. Gli importi qui riportati corrispondono ai costi cumulativi del prodotto in 3 periodi di detenzione differenti e comprendono le potenziali penali per uscita anticipata. Questi importi si basano sull'ipotesi che siano investiti Euro 10.000 nella presente opzione d'investimento. Gli importi sono stimati e potrebbero cambiare in futuro.

Andamento dei costi nel tempo

Investimento [€ 10.000]			
Scenari	In caso di disinvestimento dopo 1 anno	In caso di disinvestimento dopo 5 anni	In caso di disinvestimento dopo 9 anni
Costi totali	€ 787,90	€ 2.798,97	€ 7.093,98
Impatto sul rendimento (RIY) per anno	7,88%	3,96%	3,94%

Costi specifici dell'opzione di investimento

Altri costi correnti	3,92%
-----------------------------	-------

Periodo di detenzione raccomandato dell'opzione di investimento: 9 anni.

Documento contenente le informazioni chiave - ALLEGATO

Prodotto: AVIVA BEST FUNDS (TARIFFE UR3A-UR4A)

Di seguito vengono riportate le caratteristiche dell'opzione di investimento sottostante il prodotto in relazione a: obiettivi dell'investimento, Investitori di riferimento, indicatore di rischio, scenari di performance, costi totali, impatto annuale sul rendimento (RIY) nonché il periodo di detenzione raccomandato. L'opzione di investimento rappresenta la scelta di investire il 100% del capitale nella singola opzione.

Opzione di investimento: Amundi Bond Global Aggregate

ISIN: LU0613076990

Codice interno: 421

Emittente: AMUNDI Funds

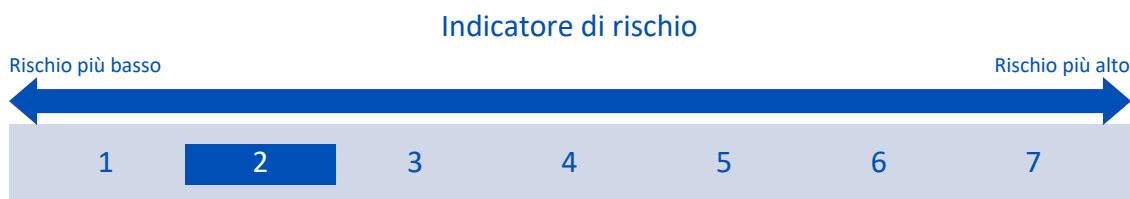
Combinazione Aviva di appartenenza: OBBLIGAZIONARI FLESSIBILI

Data di realizzazione del documento: 01/04/2018

Obiettivi dell'opzione di investimento: L'OICR investe almeno due terzi del patrimonio in titoli di credito; è possibile anche l'investimento in strumenti finanziari nei quali il pagamento del valore e del reddito è derivato e garantito da uno specifico paniere di attività sottostanti - titoli garantiti da attività, o ABS "Asset-Backed Securities" e titoli garantiti da ipoteca, o MBS "Mortgage-Backed Securities" -; questi ultimi sono presenti sino a un massimo del 40% delle sue attività. È possibile un investimento in obbligazioni convertibili. La valuta di riferimento è il Dollaro USA.

Investitori al dettaglio di riferimento dell'opzione di investimento: il Fondo Esterno è rivolto ai clienti aventi una buona conoscenza e/o esperienza dei mercati finanziari e assicurativi e una bassa tolleranza al rischio finanziario, i quali intendono investire il proprio capitale nel medio periodo accettando i possibili rischi di perdita connessi all'investimento finanziario.

Quali sono i rischi e qual è il potenziale rendimento?



L'indicatore di rischio presuppone che l'opzione d'investimento sia mantenuta per 5 anni. Il rischio effettivo può variare in misura significativa in caso di disinvestimento in una fase iniziale e la somma rimborsata potrebbe essere minore. Può non essere possibile disinvestire anticipatamente. Potrebbe essere necessario sostenere notevoli costi supplementari per disinvestire anticipatamente.

L'indicatore di rischio è un'indicazione orientativa del livello di rischio di questa opzione di investimento rispetto ad altre opzioni. Esso esprime la probabilità che il prodotto subisca perdite monetarie a causa di movimenti sul mercato o a causa della nostra incapacità di pagarvi quanto dovuto.

Abbiamo classificato questa opzione di investimento al livello 2 su 7 che corrisponde alla classe di rischio bassa. Ciò significa che le perdite potenziali dovute alla performance futura del prodotto sono classificate nel livello basso e che è molto improbabile che le cattive condizioni di mercato influenzino la capacità di Aviva S.p.A. di pagarvi quanto dovuto.

Scenari di performance

Investimento [€ 10.000] Premio assicurativo [€ 0]	Possibile rimborso al netto dei costi (Rendimento medio annuo)		
	1 anno	3 anni	5 anni
Scenari - Caso vita			
Scenario di stress	€ 8.385,38 (-16,15%)	€ 8.376,95 (-5,73%)	€ 7.956,10 (-4,47%)
Scenario sfavorevole	€ 9.337,05 (-6,63%)	€ 9.376,60 (-2,12%)	€ 9.442,73 (-1,14%)
Scenario moderato	€ 9.680,04 (-3,20%)	€ 9.980,28 (-0,07%)	€ 10.234,42 (0,46%)
Scenario favorevole	€ 10.032,52 (0,33%)	€ 10.619,54 (2,02%)	€ 11.089,05 (2,09%)
Scenario - Caso morte			
In caso di decesso dell'Assicurato	€ 10.051,19	€ 10.152,53	€ 10.254,89

Questa tabella mostra gli importi dei possibili rimborsi nei prossimi 5 anni, in scenari diversi, ipotizzando un investimento di 10.000 Euro.

Gli scenari presentati mostrano la possibile performance dell'investimento. Possono essere confrontati con gli scenari relativi ad altre opzioni di investimento/prodotti. Per la determinazione del possibile rimborso in caso di decesso dell'Assicurato è stata applicata la percentuale di maggiorazione più bassa.

Gli scenari presentati sono una stima della performance futura sulla base di prove relative alle variazioni passate del valore di questo investimento e non sono un indicatore esatto. Gli importi dei rimborsi varieranno a seconda della performance del mercato e del periodo di tempo per cui viene mantenuta l'opzione d'investimento/prodotto.

Lo scenario di stress indica quale potrebbe essere l'importo rimborsato in circostanze di mercato estreme e non tiene conto della situazione in cui non siamo in grado di pagarvi.

Le cifre riportate comprendono tutti i costi del prodotto in quanto tale, ma possono non comprendere tutti i costi da voi pagati al consulente o al distributore. Le cifre non tengono conto della vostra situazione fiscale personale, che può incidere anch'essa sull'importo del rimborso.

Costi specifici dell'opzione di investimento

La diminuzione del rendimento (Reduction in Yield - RIY) esprime l'impatto dei costi totali sostenuti sul possibile rendimento dell'investimento. I costi totali tengono conto dei costi una tantum, correnti e accessori. Gli importi qui riportati corrispondono ai costi cumulativi del prodotto in 3 periodi di detenzione differenti e comprendono le potenziali penali per uscita anticipata. Questi importi si basano sull'ipotesi che siano investiti Euro 10.000 nella presente opzione d'investimento. Gli importi sono stimati e potrebbero cambiare in futuro.

Andamento dei costi nel tempo

Investimento [€ 10.000]				
Scenari	In caso di disinvestimento dopo 1 anno	In caso di disinvestimento dopo 3 anni	In caso di disinvestimento dopo 5 anni	
Costi totali	€ 694,20	€ 1.182,92	€ 1.777,74	
Impatto sul rendimento (RIY) per anno	6,94%	3,80%	3,27%	

Costi specifici dell'opzione di investimento

Altri costi correnti	3,23%
-----------------------------	-------

Periodo di detenzione raccomandato dell'opzione di investimento: 5 anni.

Scenari di performance

Investimento [€ 10.000]	Possibile rimborso al netto dei costi (Rendimento medio annuo)		
Premio assicurativo [€ 0]	1 anno	3 anni	5 anni
Scenari - Caso vita			
Scenario di stress	€ 6.385,89 (-36,14%)	€ 6.170,76 (-14,86%)	€ 5.279,24 (-11,99%)
Scenario sfavorevole	€ 8.783,89 (-12,16%)	€ 8.690,02 (-4,57%)	€ 8.789,30 (-2,55%)
Scenario moderato	€ 9.910,48 (-0,90%)	€ 10.709,24 (2,31%)	€ 11.510,04 (2,85%)
Scenario favorevole	€ 11.176,52 (11,77%)	€ 13.191,68 (9,67%)	€ 15.066,20 (8,54%)
Scenario - Caso morte			
In caso di decesso dell'Assicurato	€ 10.290,47	€ 10.894,07	€ 11.533,07

Questa tabella mostra gli importi dei possibili rimborsi nei prossimi 5 anni, in scenari diversi, ipotizzando un investimento di 10.000 Euro.

Gli scenari presentati mostrano la possibile performance dell'investimento. Possono essere confrontati con gli scenari relativi ad altre opzioni di investimento/prodotti. Per la determinazione del possibile rimborso in caso di decesso dell'Assicurato è stata applicata la percentuale di maggiorazione più bassa.

Gli scenari presentati sono una stima della performance futura sulla base di prove relative alle variazioni passate del valore di questo investimento e non sono un indicatore esatto. Gli importi dei rimborsi varieranno a seconda della performance del mercato e del periodo di tempo per cui viene mantenuta l'opzione d'investimento/prodotto.

Lo scenario di stress indica quale potrebbe essere l'importo rimborsato in circostanze di mercato estreme e non tiene conto della situazione in cui non siamo in grado di pagarvi.

Le cifre riportate comprendono tutti i costi del prodotto in quanto tale, ma possono non comprendere tutti i costi da voi pagati al consulente o al distributore. Le cifre non tengono conto della vostra situazione fiscale personale, che può incidere anch'essa sull'importo del rimborso.

Costi specifici dell'opzione di investimento

La diminuzione del rendimento (Reduction in Yield - RIY) esprime l'impatto dei costi totali sostenuti sul possibile rendimento dell'investimento. I costi totali tengono conto dei costi una tantum, correnti e accessori. Gli importi qui riportati corrispondono ai costi cumulativi del prodotto in 3 periodi di detenzione differenti e comprendono le potenziali penali per uscita anticipata. Questi importi si basano sull'ipotesi che siano investiti Euro 10.000 nella presente opzione d'investimento. Gli importi sono stimati e potrebbero cambiare in futuro.

Andamento dei costi nel tempo

Investimento [€ 10.000]	Possibile rimborso al netto dei costi (Rendimento medio annuo)		
Scenari	In caso di disinvestimento dopo 1 anno	In caso di disinvestimento dopo 3 anni	In caso di disinvestimento dopo 5 anni
Costi totali	€ 700,95	€ 1.236,25	€ 1.937,20
Impatto sul rendimento (RIY) per anno	7,01%	3,79%	3,25%

Costi specifici dell'opzione di investimento

Altri costi correnti	3,21%
----------------------	-------

Periodo di detenzione raccomandato dell'opzione di investimento: 5 anni.

Scenari di performance

Investimento [€ 10.000]	Possibile rimborso al netto dei costi (Rendimento medio annuo)		
Premio assicurativo [€ 0]	1 anno	3 anni	5 anni
Scenari - Caso vita			
Scenario di stress	€ 7.098,61 (-29,01%)	€ 7.268,99 (-10,09%)	€ 6.562,72 (-8,08%)
Scenario sfavorevole	€ 9.009,63 (-9,90%)	€ 8.856,53 (-3,97%)	€ 8.809,24 (-2,50%)
Scenario moderato	€ 9.717,85 (-2,82%)	€ 10.094,27 (0,31%)	€ 10.428,79 (0,84%)
Scenario favorevole	€ 10.472,66 (4,73%)	€ 11.495,00 (4,75%)	€ 12.335,37 (4,29%)
Scenario - Caso morte			
In caso di decesso dell'Assicurato	€ 10.090,46	€ 10.268,48	€ 10.449,65

Questa tabella mostra gli importi dei possibili rimborsi nei prossimi 5 anni, in scenari diversi, ipotizzando un investimento di 10.000 Euro.

Gli scenari presentati mostrano la possibile performance dell'investimento. Possono essere confrontati con gli scenari relativi ad altre opzioni di investimento/prodotti. Per la determinazione del possibile rimborso in caso di decesso dell'Assicurato è stata applicata la percentuale di maggiorazione più bassa.

Gli scenari presentati sono una stima della performance futura sulla base di prove relative alle variazioni passate del valore di questo investimento e non sono un indicatore esatto. Gli importi dei rimborsi varieranno a seconda della performance del mercato e del periodo di tempo per cui viene mantenuta l'opzione d'investimento/prodotto.

Lo scenario di stress indica quale potrebbe essere l'importo rimborsato in circostanze di mercato estreme e non tiene conto della situazione in cui non siamo in grado di pagarvi.

Le cifre riportate comprendono tutti i costi del prodotto in quanto tale, ma possono non comprendere tutti i costi da voi pagati al consulente o al distributore. Le cifre non tengono conto della vostra situazione fiscale personale, che può incidere anch'essa sull'importo del rimborso.

Costi specifici dell'opzione di investimento

La diminuzione del rendimento (Reduction in Yield - RIY) esprime l'impatto dei costi totali sostenuti sul possibile rendimento dell'investimento. I costi totali tengono conto dei costi una tantum, correnti e accessori. Gli importi qui riportati corrispondono ai costi cumulativi del prodotto in 3 periodi di detenzione differenti e comprendono le potenziali penali per uscita anticipata. Questi importi si basano sull'ipotesi che siano investiti Euro 10.000 nella presente opzione d'investimento. Gli importi sono stimati e potrebbero cambiare in futuro.

Andamento dei costi nel tempo

Investimento [€ 10.000]	Andamento dei costi nel tempo		
Scenari	In caso di disinvestimento dopo 1 anno	In caso di disinvestimento dopo 3 anni	In caso di disinvestimento dopo 5 anni
Costi totali	€ 691,52	€ 1.178,90	€ 1.779,86
Impatto sul rendimento (RIY) per anno	6,92%	3,76%	3,23%

Costi specifici dell'opzione di investimento

Altri costi correnti	3,19%
----------------------	-------

Periodo di detenzione raccomandato dell'opzione di investimento: 5 anni.

Scenari di performance

Investimento [€ 10.000]	Possibile rimborso al netto dei costi (Rendimento medio annuo)		
Premio assicurativo [€ 0]	1 anno	4 anni	7 anni
Scenari - Caso vita			
Scenario di stress	€ 5.023,70 (-49,76%)	€ 5.445,39 (-14,10%)	€ 4.297,22 (-11,37%)
Scenario sfavorevole	€ 8.839,17 (-11,61%)	€ 9.231,06 (-1,98%)	€ 9.750,13 (-0,36%)
Scenario moderato	€ 10.094,62 (0,95%)	€ 12.035,52 (4,74%)	€ 13.847,38 (4,76%)
Scenario favorevole	€ 11.516,96 (15,17%)	€ 15.676,46 (11,90%)	€ 19.646,91 (10,13%)
Scenario - Caso morte			
In caso di decesso dell'Assicurato	€ 10.481,66	€ 12.059,59	€ 13.875,07

Questa tabella mostra gli importi dei possibili rimborsi nei prossimi 7 anni, in scenari diversi, ipotizzando un investimento di 10.000 Euro.

Gli scenari presentati mostrano la possibile performance dell'investimento. Possono essere confrontati con gli scenari relativi ad altre opzioni di investimento/prodotti. Per la determinazione del possibile rimborso in caso di decesso dell'Assicurato è stata applicata la percentuale di maggiorazione più bassa.

Gli scenari presentati sono una stima della performance futura sulla base di prove relative alle variazioni passate del valore di questo investimento e non sono un indicatore esatto. Gli importi dei rimborsi varieranno a seconda della performance del mercato e del periodo di tempo per cui viene mantenuta l'opzione d'investimento/prodotto.

Lo scenario di stress indica quale potrebbe essere l'importo rimborsato in circostanze di mercato estreme e non tiene conto della situazione in cui non siamo in grado di pagarvi.

Le cifre riportate comprendono tutti i costi del prodotto in quanto tale, ma possono non comprendere tutti i costi da voi pagati al consulente o al distributore. Le cifre non tengono conto della vostra situazione fiscale personale, che può incidere anch'essa sull'importo del rimborso.

Costi specifici dell'opzione di investimento

La diminuzione del rendimento (Reduction in Yield - RIY) esprime l'impatto dei costi totali sostenuti sul possibile rendimento dell'investimento. I costi totali tengono conto dei costi una tantum, correnti e accessori. Gli importi qui riportati corrispondono ai costi cumulativi del prodotto in 3 periodi di detenzione differenti e comprendono le potenziali penali per uscita anticipata. Questi importi si basano sull'ipotesi che siano investiti Euro 10.000 nella presente opzione d'investimento. Gli importi sono stimati e potrebbero cambiare in futuro.

Andamento dei costi nel tempo

Investimento [€ 10.000]	Andamento dei costi nel tempo		
Scenari	In caso di disinvestimento dopo 1 anno	In caso di disinvestimento dopo 4 anni	In caso di disinvestimento dopo 7 anni
Costi totali	€ 838,08	€ 2.237,89	€ 4.787,57
Impatto sul rendimento (RIY) per anno	8,38%	4,56%	4,54%

Costi specifici dell'opzione di investimento

Altri costi correnti	4,51%
----------------------	-------

Periodo di detenzione raccomandato dell'opzione di investimento: 7 anni.

Documento contenente le informazioni chiave - ALLEGATO

Prodotto: AVIVA BEST FUNDS (TARIFFE UR3A-UR4A)

Di seguito vengono riportate le caratteristiche dell'opzione di investimento sottostante il prodotto in relazione a: obiettivi dell'investimento, Investitori di riferimento, indicatore di rischio, scenari di performance, costi totali, impatto annuale sul rendimento (RIY) nonché il periodo di detenzione raccomandato. L'opzione di investimento rappresenta la scelta di investire il 100% del capitale nella singola opzione.

Opzione di investimento: Amundi Money Market Euro

ISIN: LU0568620560

Codice interno: 360

Emittente: AMUNDI Funds

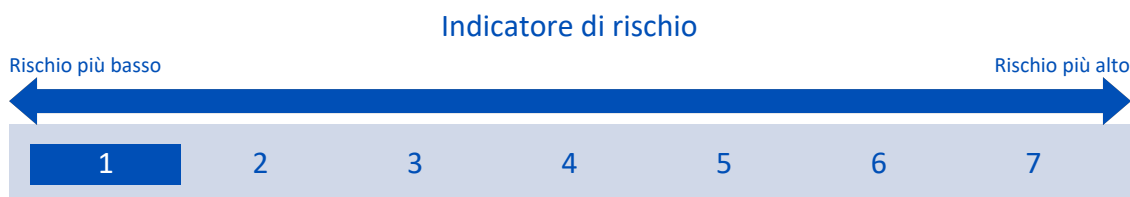
Combinazione Aviva di appartenenza: OBBLIGAZIONARI EURO BREVE TERMINE

Data di realizzazione del documento: 01/04/2018

Obiettivi dell'opzione di investimento: L'OICR investe almeno il 67% del suo attivo totale in strumenti del mercato monetario denominati in Euro o in altre divise, coperte da swap valutario nei confronti dell'Euro. La valuta di riferimento è l'Euro.

Investitori al dettaglio di riferimento dell'opzione di investimento: il Fondo Esterno è rivolto ai clienti aventi una buona conoscenza e/o esperienza dei mercati finanziari e assicurativi e una bassa tolleranza al rischio finanziario, i quali intendono investire il proprio capitale nel medio periodo accettando i possibili rischi di perdita connessi all'investimento finanziario.

Quali sono i rischi e qual è il potenziale rendimento?



L'indicatore di rischio presuppone che l'opzione d'investimento sia mantenuta per 5 anni. Il rischio effettivo può variare in misura significativa in caso di disinvestimento in una fase iniziale e la somma rimborsata potrebbe essere minore. Può non essere possibile disinvestire anticipatamente. Potrebbe essere necessario sostenere notevoli costi supplementari per disinvestire anticipatamente.

L'indicatore di rischio è un'indicazione orientativa del livello di rischio di questa opzione di investimento rispetto ad altre opzioni. Esso esprime la probabilità che il prodotto subisca perdite monetarie a causa di movimenti sul mercato o a causa della nostra incapacità di pagarvi quanto dovuto.

Abbiamo classificato questa opzione di investimento al livello 1 su 7 che corrisponde alla classe di rischio più bassa. Ciò significa che le perdite potenziali dovute alla performance futura del prodotto sono classificate nel livello molto basso e che è molto improbabile che le cattive condizioni di mercato influenzino la capacità di Aviva S.p.A. di pagarvi quanto dovuto.

Scenari di performance

Investimento [€ 10.000]	Possibile rimborso al netto dei costi (Rendimento medio annuo)		
Premio assicurativo [€ 0]	1 anno	3 anni	5 anni
Scenari - Caso vita			
Scenario di stress	€ 9.429,19 (-5,71%)	€ 9.264,11 (-2,52%)	€ 9.046,54 (-1,98%)
Scenario sfavorevole	€ 9.432,08 (-5,68%)	€ 9.241,89 (-2,59%)	€ 9.008,04 (-2,07%)
Scenario moderato	€ 9.438,02 (-5,62%)	€ 9.251,92 (-2,56%)	€ 9.020,65 (-2,04%)
Scenario favorevole	€ 9.443,81 (-5,56%)	€ 9.261,82 (-2,52%)	€ 9.033,13 (-2,01%)
Scenario - Caso morte			
In caso di decesso dell'Assicurato	€ 9.799,90	€ 9.411,60	€ 9.038,69

Questa tabella mostra gli importi dei possibili rimborsi nei prossimi 5 anni, in scenari diversi, ipotizzando un investimento di 10.000 Euro.

Gli scenari presentati mostrano la possibile performance dell'investimento. Possono essere confrontati con gli scenari relativi ad altre opzioni di

investimento/prodotti. Per la determinazione del possibile rimborso in caso di decesso dell'Assicurato è stata applicata la percentuale di maggiorazione più bassa.

Gli scenari presentati sono una stima della performance futura sulla base di prove relative alle variazioni passate del valore di questo investimento e non sono un indicatore esatto. Gli importi dei rimborsi varieranno a seconda della performance del mercato e del periodo di tempo per cui viene mantenuta l'opzione d'investimento/prodotto.

Lo scenario di stress indica quale potrebbe essere l'importo rimborsato in circostanze di mercato estreme e non tiene conto della situazione in cui non siamo in grado di pagarvi.

Le cifre riportate comprendono tutti i costi del prodotto in quanto tale, ma possono non comprendere tutti i costi da voi pagati al consulente o al distributore. Le cifre non tengono conto della vostra situazione fiscale personale, che può incidere anch'essa sull'importo del rimborso.

Costi specifici dell'opzione di investimento

La diminuzione del rendimento (Reduction in Yield - RIY) esprime l'impatto dei costi totali sostenuti sul possibile rendimento dell'investimento. I costi totali tengono conto dei costi una tantum, correnti e accessori. Gli importi qui riportati corrispondono ai costi cumulativi del prodotto in 3 periodi di detenzione differenti e comprendono le potenziali penali per uscita anticipata. Questi importi si basano sull'ipotesi che siano investiti Euro 10.000 nella presente opzione d'investimento. Gli importi sono stimati e potrebbero cambiare in futuro.

Andamento dei costi nel tempo

Investimento [€ 10.000]			
Scenari	In caso di disinvestimento dopo 1 anno	In caso di disinvestimento dopo 3 anni	In caso di disinvestimento dopo 5 anni
Costi totali	€ 592,72	€ 840,48	€ 1.133,80
Impatto sul rendimento (RIY) per anno	5,93%	2,87%	2,35%

Costi specifici dell'opzione di investimento

Altri costi correnti	2,31%
-----------------------------	-------

Periodo di detenzione raccomandato dell'opzione di investimento: 5 anni.

Documento contenente le informazioni chiave - ALLEGATO

Prodotto: AVIVA BEST FUNDS (TARIFFE UR3A-UR4A)

Di seguito vengono riportate le caratteristiche dell'opzione di investimento sottostante il prodotto in relazione a: obiettivi dell'investimento, Investitori di riferimento, indicatore di rischio, scenari di performance, costi totali, impatto annuale sul rendimento (RIY) nonché il periodo di detenzione raccomandato. L'opzione di investimento rappresenta la scelta di investire il 100% del capitale nella singola opzione.

Opzione di investimento: Amundi US Opportunistic Core Plus

ISIN: LU0568617855

Codice interno: 659

Emittente: AMUNDI Funds

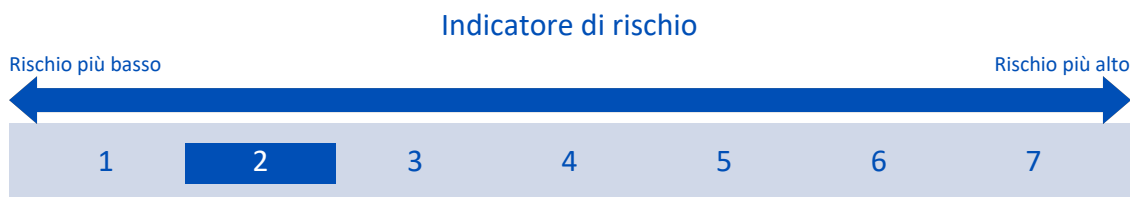
Combinazione Aviva di appartenenza: OBBLIGAZIONARI DOLLARO

Data di realizzazione del documento: 01/04/2018

Obiettivi dell'opzione di investimento: L'OICR investe almeno due terzi del patrimonio in obbligazioni, titoli di debito e in strumenti finanziari nei quali il pagamento del valore e del reddito è derivato e garantito da uno specifico paniere di attività sottostanti - titoli garantiti da attività, o ABS "Asset-Backed Securities" e titoli garantiti da ipoteca, o MBS "Mortgage-Backed Securities" -; l'OICR può essere esposto ai titoli ABS e MBS indirettamente attraverso titoli "to-be-announced" (TBA); tale esposizione sarà contenuta nel limite del 50% del patrimonio netto. La restante parte del patrimonio è investita in strumenti del mercato monetario, titoli diversi da quelli indicati sopra ed obbligazioni convertibili. È possibile un investimento residuale in altri OICR. La valuta di riferimento è il Dollaro USA.

Investitori al dettaglio di riferimento dell'opzione di investimento: il Fondo Esterno è rivolto ai clienti aventi una buona conoscenza e/o esperienza dei mercati finanziari e assicurativi e una bassa tolleranza al rischio finanziario, i quali intendono investire il proprio capitale nel medio periodo accettando i possibili rischi di perdita connessi all'investimento finanziario.

Quali sono i rischi e qual è il potenziale rendimento?



L'indicatore di rischio presuppone che l'opzione d'investimento sia mantenuta per 5 anni. Il rischio effettivo può variare in misura significativa in caso di disinvestimento in una fase iniziale e la somma rimborsata potrebbe essere minore. Può non essere possibile disinvestire anticipatamente. Potrebbe essere necessario sostenere notevoli costi supplementari per disinvestire anticipatamente.

L'indicatore di rischio è un'indicazione orientativa del livello di rischio di questa opzione di investimento rispetto ad altre opzioni. Esso esprime la probabilità che il prodotto subisca perdite monetarie a causa di movimenti sul mercato o a causa della nostra incapacità di pagarvi quanto dovuto.

Abbiamo classificato questa opzione di investimento al livello 2 su 7 che corrisponde alla classe di rischio bassa. Ciò significa che le perdite potenziali dovute alla performance futura del prodotto sono classificate nel livello basso e che è molto improbabile che le cattive condizioni di mercato influenzino la capacità di Aviva S.p.A. di pagarvi quanto dovuto.

Scenari di performance

Investimento [€ 10.000]	Possibile rimborso al netto dei costi (Rendimento medio annuo)		
Premio assicurativo [€ 0]	1 anno	3 anni	5 anni
Scenari - Caso vita			
Scenario di stress	€ 8.401,70 (-15,98%)	€ 8.418,56 (-5,58%)	€ 8.013,04 (-4,33%)
Scenario sfavorevole	€ 9.210,38 (-7,90%)	€ 9.010,26 (-3,41%)	€ 8.840,94 (-2,43%)
Scenario moderato	€ 9.557,25 (-4,43%)	€ 9.604,96 (-1,33%)	€ 9.600,91 (-0,81%)
Scenario favorevole	€ 9.913,56 (-0,86%)	€ 10.235,15 (0,78%)	€ 10.422,40 (0,83%)
Scenario - Caso morte			
In caso di decesso dell'Assicurato	€ 9.923,69	€ 9.770,73	€ 9.620,12

Questa tabella mostra gli importi dei possibili rimborsi nei prossimi 5 anni, in scenari diversi, ipotizzando un investimento di 10.000 Euro.

Gli scenari presentati mostrano la possibile performance dell'investimento. Possono essere confrontati con gli scenari relativi ad altre opzioni di investimento/prodotti. Per la determinazione del possibile rimborso in caso di decesso dell'Assicurato è stata applicata la percentuale di maggiorazione più bassa.

Gli scenari presentati sono una stima della performance futura sulla base di prove relative alle variazioni passate del valore di questo investimento e non sono un indicatore esatto. Gli importi dei rimborsi varieranno a seconda della performance del mercato e del periodo di tempo per cui viene mantenuta l'opzione d'investimento/prodotto.

Lo scenario di stress indica quale potrebbe essere l'importo rimborsato in circostanze di mercato estreme e non tiene conto della situazione in cui non siamo in grado di pagarvi.

Le cifre riportate comprendono tutti i costi del prodotto in quanto tale, ma possono non comprendere tutti i costi da voi pagati al consulente o al distributore. Le cifre non tengono conto della vostra situazione fiscale personale, che può incidere anch'essa sull'importo del rimborso.

Costi specifici dell'opzione di investimento

La diminuzione del rendimento (Reduction in Yield - RIY) esprime l'impatto dei costi totali sostenuti sul possibile rendimento dell'investimento. I costi totali tengono conto dei costi una tantum, correnti e accessori. Gli importi qui riportati corrispondono ai costi cumulativi del prodotto in 3 periodi di detenzione differenti e comprendono le potenziali penali per uscita anticipata. Questi importi si basano sull'ipotesi che siano investiti Euro 10.000 nella presente opzione d'investimento. Gli importi sono stimati e potrebbero cambiare in futuro.

Andamento dei costi nel tempo

Investimento [€ 10.000]	Andamento dei costi nel tempo		
Scenari	In caso di disinvestimento dopo 1 anno	In caso di disinvestimento dopo 3 anni	In caso di disinvestimento dopo 5 anni
Costi totali	€ 667,51	€ 1.082,25	€ 1.569,64
Impatto sul rendimento (RIY) per anno	6,68%	3,57%	3,05%

Costi specifici dell'opzione di investimento

Altri costi correnti	3,01%
----------------------	-------

Periodo di detenzione raccomandato dell'opzione di investimento: 5 anni.

investimento/prodotti. Per la determinazione del possibile rimborso in caso di decesso dell'Assicurato è stata applicata la percentuale di maggiorazione più bassa.

Gli scenari presentati sono una stima della performance futura sulla base di prove relative alle variazioni passate del valore di questo investimento e non sono un indicatore esatto. Gli importi dei rimborsi varieranno a seconda della performance del mercato e del periodo di tempo per cui viene mantenuta l'opzione d'investimento/prodotto.

Lo scenario di stress indica quale potrebbe essere l'importo rimborsato in circostanze di mercato estreme e non tiene conto della situazione in cui non siamo in grado di pagarvi.

Le cifre riportate comprendono tutti i costi del prodotto in quanto tale, ma possono non comprendere tutti i costi da voi pagati al consulente o al distributore. Le cifre non tengono conto della vostra situazione fiscale personale, che può incidere anch'essa sull'importo del rimborso.

Costi specifici dell'opzione di investimento

La diminuzione del rendimento (Reduction in Yield - RIY) esprime l'impatto dei costi totali sostenuti sul possibile rendimento dell'investimento. I costi totali tengono conto dei costi una tantum, correnti e accessori. Gli importi qui riportati corrispondono ai costi cumulativi del prodotto in 3 periodi di detenzione differenti e comprendono le potenziali penali per uscita anticipata. Questi importi si basano sull'ipotesi che siano investiti Euro 10.000 nella presente opzione d'investimento. Gli importi sono stimati e potrebbero cambiare in futuro.

Andamento dei costi nel tempo

Investimento [€ 10.000]			
Scenari	In caso di disinvestimento dopo 1 anno	In caso di disinvestimento dopo 4 anni	In caso di disinvestimento dopo 7 anni
Costi totali	€ 726,60	€ 1.311,71	€ 1.925,06
Impatto sul rendimento (RIY) per anno	7,27%	3,90%	3,88%

Costi specifici dell'opzione di investimento

Altri costi correnti	3,85%
-----------------------------	-------

Periodo di detenzione raccomandato dell'opzione di investimento: 7 anni.

Documento contenente le informazioni chiave - ALLEGATO

Prodotto: AVIVA BEST FUNDS (TARIFFE UR3A-UR4A)

Di seguito vengono riportate le caratteristiche dell'opzione di investimento sottostante il prodotto in relazione a: obiettivi dell'investimento, Investitori di riferimento, indicatore di rischio, scenari di performance, costi totali, impatto annuale sul rendimento (RIY) nonché il periodo di detenzione raccomandato. L'opzione di investimento rappresenta la scelta di investire il 100% del capitale nella singola opzione.

Opzione di investimento: Aviva Global Convertible

ISIN: LU0274938744

Codice interno: 221

Emittente: Aviva Investors

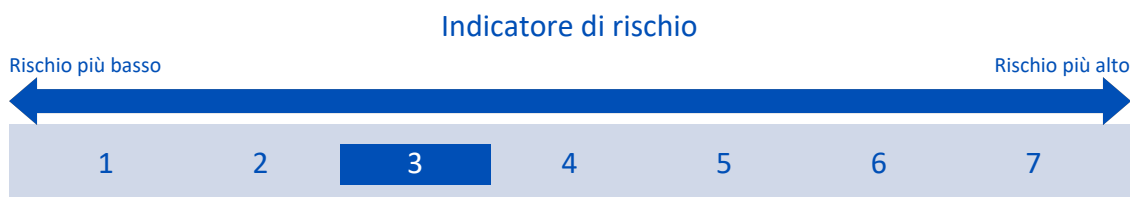
Combinazione Aviva di appartenenza: OBBLIGAZIONARI CONVERTIBILI

Data di realizzazione del documento: 01/04/2018

Obiettivi dell'opzione di investimento: Almeno due terzi del portafoglio, ad eccezione della liquidità, sono costantemente investiti in obbligazioni convertibili di emittenti internazionali. L'OICR potrà investire in modo residuale in azioni o altri titoli di partecipazione. L'OICR può detenere liquidità e/o strumenti equivalenti in via accessoria. La valuta di riferimento dell'OICR è il Dollaro statunitense.

Investitori al dettaglio di riferimento dell'opzione di investimento: il Fondo Esterno è rivolto ai clienti aventi una buona conoscenza e/o esperienza dei mercati finanziari e assicurativi e una media tolleranza al rischio finanziario, i quali intendono investire il proprio capitale nel medio periodo accettando i possibili rischi di perdita connessi all'investimento finanziario.

Quali sono i rischi e qual è il potenziale rendimento?



L'indicatore di rischio presuppone che l'opzione d'investimento sia mantenuta per 5 anni. Il rischio effettivo può variare in misura significativa in caso di disinvestimento in una fase iniziale e la somma rimborsata potrebbe essere minore. Può non essere possibile disinvestire anticipatamente. Potrebbe essere necessario sostenere notevoli costi supplementari per disinvestire anticipatamente.

L'indicatore di rischio è un'indicazione orientativa del livello di rischio di questa opzione di investimento rispetto ad altre opzioni. Esso esprime la probabilità che il prodotto subisca perdite monetarie a causa di movimenti sul mercato o a causa della nostra incapacità di pagarvi quanto dovuto.

Abbiamo classificato questa opzione di investimento al livello 3 su 7 che corrisponde alla classe di rischio medio-bassa. Ciò significa che le perdite potenziali dovute alla performance futura del prodotto sono classificate nel livello medio-basso e che è molto improbabile che le cattive condizioni di mercato influenzino la capacità di Aviva S.p.A. di pagarvi quanto dovuto.

Attenzione al rischio cambio. L'OICR effettua pagamenti in una valuta straniera, quindi il rendimento finale che otterrete dipenderà dal tasso di cambio tra tale valuta e l'euro.

Scenari di performance

Investimento [€ 10.000]	Possibile rimborso al netto dei costi (Rendimento medio annuo)		
Premio assicurativo [€ 0]	1 anno	3 anni	5 anni
Scenari - Caso vita			
Scenario di stress	€ 6.461,79 (-35,38%)	€ 6.750,90 (-12,28%)	€ 5.994,98 (-9,73%)
Scenario sfavorevole	€ 8.968,18 (-10,32%)	€ 9.026,19 (-3,36%)	€ 9.246,80 (-1,55%)
Scenario moderato	€ 9.925,91 (-0,74%)	€ 10.758,89 (2,47%)	€ 11.598,98 (3,01%)
Scenario favorevole	€ 10.980,25 (9,80%)	€ 12.817,58 (8,63%)	€ 14.541,96 (7,78%)
Scenario - Caso morte			
In caso di decesso dell'Assicurato	€ 10.306,49	€ 10.944,58	€ 11.622,17

Questa tabella mostra gli importi dei possibili rimborsi nei prossimi 5 anni, in scenari diversi, ipotizzando un investimento di 10.000 Euro.

Gli scenari presentati mostrano la possibile performance dell'investimento. Possono essere confrontati con gli scenari relativi ad altre opzioni di investimento/prodotti. Per la determinazione del possibile rimborso in caso di decesso dell'Assicurato è stata applicata la percentuale di maggiorazione più bassa.

Gli scenari presentati sono una stima della performance futura sulla base di prove relative alle variazioni passate del valore di questo investimento e non sono un indicatore esatto. Gli importi dei rimborsi varieranno a seconda della performance del mercato e del periodo di tempo per cui viene mantenuta l'opzione d'investimento/prodotto.

Lo scenario di stress indica quale potrebbe essere l'importo rimborsato in circostanze di mercato estreme e non tiene conto della situazione in cui non siamo in grado di pagarvi.

Le cifre riportate comprendono tutti i costi del prodotto in quanto tale, ma possono non comprendere tutti i costi da voi pagati al consulente o al distributore. Le cifre non tengono conto della vostra situazione fiscale personale, che può incidere anch'essa sull'importo del rimborso.

Costi specifici dell'opzione di investimento

La diminuzione del rendimento (Reduction in Yield - RIY) esprime l'impatto dei costi totali sostenuti sul possibile rendimento dell'investimento. I costi totali tengono conto dei costi una tantum, correnti e accessori. Gli importi qui riportati corrispondono ai costi cumulativi del prodotto in 3 periodi di detenzione differenti e comprendono le potenziali penali per uscita anticipata. Questi importi si basano sull'ipotesi che siano investiti Euro 10.000 nella presente opzione d'investimento. Gli importi sono stimati e potrebbero cambiare in futuro.

Andamento dei costi nel tempo

Investimento [€ 10.000]	Andamento dei costi nel tempo		
Scenari	In caso di disinvestimento dopo 1 anno	In caso di disinvestimento dopo 3 anni	In caso di disinvestimento dopo 5 anni
Costi totali	€ 697,08	€ 1.225,20	€ 1.920,63
Impatto sul rendimento (RIY) per anno	6,97%	3,75%	3,21%

Costi specifici dell'opzione di investimento

Altri costi correnti	3,16%
----------------------	-------

Periodo di detenzione raccomandato dell'opzione di investimento: 5 anni.

Scenari di performance

Investimento [€ 10.000]	Possibile rimborso al netto dei costi (Rendimento medio annuo)		
Premio assicurativo [€ 0]	1 anno	3 anni	5 anni
Scenari - Caso vita			
Scenario di stress	€ 9.062,62 (-9,37%)	€ 9.056,79 (-3,25%)	€ 8.818,99 (-2,48%)
Scenario sfavorevole	€ 9.459,30 (-5,41%)	€ 9.444,39 (-1,89%)	€ 9.402,08 (-1,23%)
Scenario moderato	€ 9.563,34 (-4,37%)	€ 9.624,74 (-1,27%)	€ 9.634,37 (-0,74%)
Scenario favorevole	€ 9.667,31 (-3,33%)	€ 9.807,29 (-0,65%)	€ 9.871,13 (-0,26%)
Scenario - Caso morte			
In caso di decesso dell'Assicurato	€ 9.930,02	€ 9.790,85	€ 9.653,63

Questa tabella mostra gli importi dei possibili rimborsi nei prossimi 5 anni, in scenari diversi, ipotizzando un investimento di 10.000 Euro.

Gli scenari presentati mostrano la possibile performance dell'investimento. Possono essere confrontati con gli scenari relativi ad altre opzioni di investimento/prodotti. Per la determinazione del possibile rimborso in caso di decesso dell'Assicurato è stata applicata la percentuale di maggiorazione più bassa.

Gli scenari presentati sono una stima della performance futura sulla base di prove relative alle variazioni passate del valore di questo investimento e non sono un indicatore esatto. Gli importi dei rimborsi varieranno a seconda della performance del mercato e del periodo di tempo per cui viene mantenuta l'opzione d'investimento/prodotto.

Lo scenario di stress indica quale potrebbe essere l'importo rimborsato in circostanze di mercato estreme e non tiene conto della situazione in cui non siamo in grado di pagarvi.

Le cifre riportate comprendono tutti i costi del prodotto in quanto tale, ma possono non comprendere tutti i costi da voi pagati al consulente o al distributore. Le cifre non tengono conto della vostra situazione fiscale personale, che può incidere anch'essa sull'importo del rimborso.

Costi specifici dell'opzione di investimento

La diminuzione del rendimento (Reduction in Yield - RIY) esprime l'impatto dei costi totali sostenuti sul possibile rendimento dell'investimento. I costi totali tengono conto dei costi una tantum, correnti e accessori. Gli importi qui riportati corrispondono ai costi cumulativi del prodotto in 3 periodi di detenzione differenti e comprendono le potenziali penali per uscita anticipata. Questi importi si basano sull'ipotesi che siano investiti Euro 10.000 nella presente opzione d'investimento. Gli importi sono stimati e potrebbero cambiare in futuro.

Andamento dei costi nel tempo

Investimento [€ 10.000]	Possibile rimborso al netto dei costi (Rendimento medio annuo)		
Scenari	In caso di disinvestimento dopo 1 anno	In caso di disinvestimento dopo 3 anni	In caso di disinvestimento dopo 5 anni
Costi totali	€ 611,95	€ 909,61	€ 1.271,72
Impatto sul rendimento (RIY) per anno	6,12%	3,02%	2,49%

Costi specifici dell'opzione di investimento

Altri costi correnti	2,45%
----------------------	-------

Periodo di detenzione raccomandato dell'opzione di investimento: 5 anni.

Documento contenente le informazioni chiave - ALLEGATO

Prodotto: AVIVA BEST FUNDS (TARIFFE UR3A-UR4A)

Di seguito vengono riportate le caratteristiche dell'opzione di investimento sottostante il prodotto in relazione a: obiettivi dell'investimento, Investitori di riferimento, indicatore di rischio, scenari di performance, costi totali, impatto annuale sul rendimento (RIY) nonché il periodo di detenzione raccomandato. L'opzione di investimento rappresenta la scelta di investire il 100% del capitale nella singola opzione.

Opzione di investimento: AXA Europe Real Estate

ISIN: LU0227125514

Codice interno: 798

Emittente: AXA WORLD FUNDS

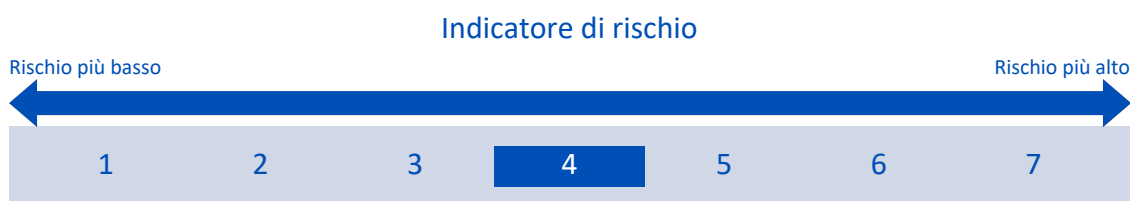
Combinazione Aviva di appartenenza: AZIONARI SETTORIALI

Data di realizzazione del documento: 01/04/2018

Obiettivi dell'opzione di investimento: L'OICR persegue i suoi obiettivi investendo in ogni momento almeno i due terzi del patrimonio totale in titoli trasferibili emessi da società appartenenti al settore immobiliare domiciliate o esercitanti parte preponderante delle loro attività economiche in Europa. Il portafoglio dell'OICR investe in titoli quotati del settore immobiliare e negoziati principalmente sui mercati regolamentati dei paesi appartenenti all'Unione Europea. A titolo accessorio, possono essere effettuati investimenti su mercati esterni all'UE. La valuta di riferimento del portafoglio è l'euro.

Investitori al dettaglio di riferimento dell'opzione di investimento: il Fondo Esterno è rivolto ai clienti aventi una buona conoscenza e/o esperienza dei mercati finanziari e assicurativi e una media tolleranza al rischio finanziario, i quali intendono investire il proprio capitale nel medio periodo accettando i possibili rischi di perdita connessi all'investimento finanziario.

Quali sono i rischi e qual è il potenziale rendimento?



L'indicatore di rischio presuppone che l'opzione d'investimento sia mantenuta per 9 anni. Il rischio effettivo può variare in misura significativa in caso di disinvestimento in una fase iniziale e la somma rimborsata potrebbe essere minore. Può non essere possibile disinvestire anticipatamente. Potrebbe essere necessario sostenere notevoli costi supplementari per disinvestire anticipatamente.

L'indicatore di rischio è un'indicazione orientativa del livello di rischio di questa opzione di investimento rispetto ad altre opzioni. Esso esprime la probabilità che il prodotto subisca perdite monetarie a causa di movimenti sul mercato o a causa della nostra incapacità di pagarvi quanto dovuto.

Abbiamo classificato questa opzione di investimento al livello 4 su 7 che corrisponde alla classe di rischio media. Ciò significa che le perdite potenziali dovute alla performance futura del prodotto sono classificate nel livello medio e che è molto improbabile che le cattive condizioni di mercato influenzino la capacità di Aviva S.p.A. di pagarvi quanto dovuto.

Scenari di performance

Investimento [€ 10.000] Premio assicurativo [€ 0]	1 anno	5 anni	9 anni
	Possibile rimborso al netto dei costi (Rendimento medio annuo)		
Scenari - Caso vita			
Scenario di stress	€ 3.216,27 (-67,84%)	€ 3.119,68 (-20,78%)	€ 1.846,31 (-17,11%)
Scenario sfavorevole	€ 8.572,05 (-14,28%)	€ 9.696,73 (-0,61%)	€ 11.632,87 (1,69%)
Scenario moderato	€ 10.483,62 (4,84%)	€ 15.180,75 (8,71%)	€ 21.213,03 (8,71%)
Scenario favorevole	€ 12.770,58 (27,71%)	€ 23.671,96 (18,81%)	€ 38.529,34 (16,17%)
Scenario - Caso morte			
In caso di decesso dell'Assicurato	€ 10.885,58	€ 15.211,11	€ 21.255,46

Questa tabella mostra gli importi dei possibili rimborsi nei prossimi 9 anni, in scenari diversi, ipotizzando un investimento di 10.000 Euro.

Gli scenari presentati mostrano la possibile performance dell'investimento. Possono essere confrontati con gli scenari relativi ad altre opzioni di investimento/prodotti. Per la determinazione del possibile rimborso in caso di decesso dell'Assicurato è stata applicata la percentuale di maggiorazione più bassa.

Gli scenari presentati sono una stima della performance futura sulla base di prove relative alle variazioni passate del valore di questo investimento e non sono un indicatore esatto. Gli importi dei rimborsi varieranno a seconda della performance del mercato e del periodo di tempo per cui viene mantenuta l'opzione d'investimento/prodotto.

Lo scenario di stress indica quale potrebbe essere l'importo rimborsato in circostanze di mercato estreme e non tiene conto della situazione in cui non siamo in grado di pagarvi.

Le cifre riportate comprendono tutti i costi del prodotto in quanto tale, ma possono non comprendere tutti i costi da voi pagati al consulente o al distributore. Le cifre non tengono conto della vostra situazione fiscale personale, che può incidere anch'essa sull'importo del rimborso.

Costi specifici dell'opzione di investimento

La diminuzione del rendimento (Reduction in Yield - RIY) esprime l'impatto dei costi totali sostenuti sul possibile rendimento dell'investimento. I costi totali tengono conto dei costi una tantum, correnti e accessori. Gli importi qui riportati corrispondono ai costi cumulativi del prodotto in 3 periodi di detenzione differenti e comprendono le potenziali penali per uscita anticipata. Questi importi si basano sull'ipotesi che siano investiti Euro 10.000 nella presente opzione d'investimento. Gli importi sono stimati e potrebbero cambiare in futuro.

Andamento dei costi nel tempo

Investimento [€ 10.000]			
Scenari	In caso di disinvestimento dopo 1 anno	In caso di disinvestimento dopo 5 anni	In caso di disinvestimento dopo 9 anni
Costi totali	€ 781,07	€ 2.870,49	€ 7.713,40
Impatto sul rendimento (RIY) per anno	7,81%	3,83%	3,81%

Costi specifici dell'opzione di investimento

Altri costi correnti	3,79%
-----------------------------	-------

Periodo di detenzione raccomandato dell'opzione di investimento: 9 anni.

investimento/prodotti. Per la determinazione del possibile rimborso in caso di decesso dell'Assicurato è stata applicata la percentuale di maggiorazione più bassa.

Gli scenari presentati sono una stima della performance futura sulla base di prove relative alle variazioni passate del valore di questo investimento e non sono un indicatore esatto. Gli importi dei rimborsi varieranno a seconda della performance del mercato e del periodo di tempo per cui viene mantenuta l'opzione d'investimento/prodotto.

Lo scenario di stress indica quale potrebbe essere l'importo rimborsato in circostanze di mercato estreme e non tiene conto della situazione in cui non siamo in grado di pagarvi.

Le cifre riportate comprendono tutti i costi del prodotto in quanto tale, ma possono non comprendere tutti i costi da voi pagati al consulente o al distributore. Le cifre non tengono conto della vostra situazione fiscale personale, che può incidere anch'essa sull'importo del rimborso.

Costi specifici dell'opzione di investimento

La diminuzione del rendimento (Reduction in Yield - RIY) esprime l'impatto dei costi totali sostenuti sul possibile rendimento dell'investimento. I costi totali tengono conto dei costi una tantum, correnti e accessori. Gli importi qui riportati corrispondono ai costi cumulativi del prodotto in 3 periodi di detenzione differenti e comprendono le potenziali penali per uscita anticipata. Questi importi si basano sull'ipotesi che siano investiti Euro 10.000 nella presente opzione d'investimento. Gli importi sono stimati e potrebbero cambiare in futuro.

Andamento dei costi nel tempo

Investimento [€ 10.000]			
Scenari	In caso di disinvestimento dopo 1 anno	In caso di disinvestimento dopo 5 anni	In caso di disinvestimento dopo 10 anni
Costi totali	€ 769,10	€ 2.535,68	€ 7.211,04
Impatto sul rendimento (RIY) per anno	7,69%	3,80%	3,78%

Costi specifici dell'opzione di investimento

Altri costi correnti	3,76%
-----------------------------	-------

Periodo di detenzione raccomandato dell'opzione di investimento: 10 anni.

investimento/prodotti. Per la determinazione del possibile rimborso in caso di decesso dell'Assicurato è stata applicata la percentuale di maggiorazione più bassa.

Gli scenari presentati sono una stima della performance futura sulla base di prove relative alle variazioni passate del valore di questo investimento e non sono un indicatore esatto. Gli importi dei rimborsi varieranno a seconda della performance del mercato e del periodo di tempo per cui viene mantenuta l'opzione d'investimento/prodotto.

Lo scenario di stress indica quale potrebbe essere l'importo rimborsato in circostanze di mercato estreme e non tiene conto della situazione in cui non siamo in grado di pagarvi.

Le cifre riportate comprendono tutti i costi del prodotto in quanto tale, ma possono non comprendere tutti i costi da voi pagati al consulente o al distributore. Le cifre non tengono conto della vostra situazione fiscale personale, che può incidere anch'essa sull'importo del rimborso.

Costi specifici dell'opzione di investimento

La diminuzione del rendimento (Reduction in Yield - RIY) esprime l'impatto dei costi totali sostenuti sul possibile rendimento dell'investimento. I costi totali tengono conto dei costi una tantum, correnti e accessori. Gli importi qui riportati corrispondono ai costi cumulativi del prodotto in 3 periodi di detenzione differenti e comprendono le potenziali penali per uscita anticipata. Questi importi si basano sull'ipotesi che siano investiti Euro 10.000 nella presente opzione d'investimento. Gli importi sono stimati e potrebbero cambiare in futuro.

Andamento dei costi nel tempo

Investimento [€ 10.000]			
Scenari	In caso di disinvestimento dopo 1 anno	In caso di disinvestimento dopo 3 anni	In caso di disinvestimento dopo 5 anni
Costi totali	€ 677,17	€ 1.118,81	€ 1.645,31
Impatto sul rendimento (RIY) per anno	6,77%	3,66%	3,13%

Costi specifici dell'opzione di investimento

Altri costi correnti	3,09%
-----------------------------	-------

Periodo di detenzione raccomandato dell'opzione di investimento: 5 anni.

investimento/prodotti. Per la determinazione del possibile rimborso in caso di decesso dell'Assicurato è stata applicata la percentuale di maggiorazione più bassa.

Gli scenari presentati sono una stima della performance futura sulla base di prove relative alle variazioni passate del valore di questo investimento e non sono un indicatore esatto. Gli importi dei rimborsi varieranno a seconda della performance del mercato e del periodo di tempo per cui viene mantenuta l'opzione d'investimento/prodotto.

Lo scenario di stress indica quale potrebbe essere l'importo rimborsato in circostanze di mercato estreme e non tiene conto della situazione in cui non siamo in grado di pagarvi.

Le cifre riportate comprendono tutti i costi del prodotto in quanto tale, ma possono non comprendere tutti i costi da voi pagati al consulente o al distributore. Le cifre non tengono conto della vostra situazione fiscale personale, che può incidere anch'essa sull'importo del rimborso.

Costi specifici dell'opzione di investimento

La diminuzione del rendimento (Reduction in Yield - RIY) esprime l'impatto dei costi totali sostenuti sul possibile rendimento dell'investimento. I costi totali tengono conto dei costi una tantum, correnti e accessori. Gli importi qui riportati corrispondono ai costi cumulativi del prodotto in 3 periodi di detenzione differenti e comprendono le potenziali penali per uscita anticipata. Questi importi si basano sull'ipotesi che siano investiti Euro 10.000 nella presente opzione d'investimento. Gli importi sono stimati e potrebbero cambiare in futuro.

Andamento dei costi nel tempo

Investimento [€ 10.000]			
Scenari	In caso di disinvestimento dopo 1 anno	In caso di disinvestimento dopo 4 anni	In caso di disinvestimento dopo 7 anni
Costi totali	€ 797,27	€ 1.939,36	€ 3.869,89
Impatto sul rendimento (RIY) per anno	7,97%	4,24%	4,21%

Costi specifici dell'opzione di investimento

Altri costi correnti	4,18%
-----------------------------	-------

Periodo di detenzione raccomandato dell'opzione di investimento: 7 anni.

bassa.

Gli scenari presentati sono una stima della performance futura sulla base di prove relative alle variazioni passate del valore di questo investimento e non sono un indicatore esatto. Gli importi dei rimborsi varieranno a seconda della performance del mercato e del periodo di tempo per cui viene mantenuta l'opzione d'investimento/prodotto.

Lo scenario di stress indica quale potrebbe essere l'importo rimborsato in circostanze di mercato estreme e non tiene conto della situazione in cui non siamo in grado di pagarvi.

Le cifre riportate comprendono tutti i costi del prodotto in quanto tale, ma possono non comprendere tutti i costi da voi pagati al consulente o al distributore. Le cifre non tengono conto della vostra situazione fiscale personale, che può incidere anch'essa sull'importo del rimborso.

Costi specifici dell'opzione di investimento

La diminuzione del rendimento (Reduction in Yield - RIY) esprime l'impatto dei costi totali sostenuti sul possibile rendimento dell'investimento. I costi totali tengono conto dei costi una tantum, correnti e accessori. Gli importi qui riportati corrispondono ai costi cumulativi del prodotto in 3 periodi di detenzione differenti e comprendono le potenziali penali per uscita anticipata. Questi importi si basano sull'ipotesi che siano investiti Euro 10.000 nella presente opzione d'investimento. Gli importi sono stimati e potrebbero cambiare in futuro.

Andamento dei costi nel tempo

Investimento [€ 10.000]			
Scenari	In caso di disinvestimento dopo 1 anno	In caso di disinvestimento dopo 3 anni	In caso di disinvestimento dopo 5 anni
Costi totali	€ 691,19	€ 1.160,95	€ 1.715,31
Impatto sul rendimento (RIY) per anno	6,91%	3,80%	3,27%

Costi specifici dell'opzione di investimento

Altri costi correnti	3,23%
----------------------	-------

Periodo di detenzione raccomandato dell'opzione di investimento: 5 anni.

Scenari di performance

Investimento [€ 10.000]	Possibile rimborso al netto dei costi (Rendimento medio annuo)		
Premio assicurativo [€ 0]	1 anno	4 anni	7 anni
Scenari - Caso vita			
Scenario di stress	€ 7.474,42 (-25,26%)	€ 6.938,97 (-8,73%)	€ 5.861,16 (-7,35%)
Scenario sfavorevole	€ 8.921,16 (-10,79%)	€ 8.536,99 (-3,88%)	€ 8.095,94 (-2,97%)
Scenario moderato	€ 9.615,58 (-3,84%)	€ 9.918,88 (-0,20%)	€ 9.873,64 (-0,18%)
Scenario favorevole	€ 10.365,66 (3,66%)	€ 11.526,25 (3,61%)	€ 12.043,55 (2,69%)
Scenario - Caso morte			
In caso di decesso dell'Assicurato	€ 9.984,26	€ 9.938,72	€ 9.893,39

Questa tabella mostra gli importi dei possibili rimborsi nei prossimi 7 anni, in scenari diversi, ipotizzando un investimento di 10.000 Euro.

Gli scenari presentati mostrano la possibile performance dell'investimento. Possono essere confrontati con gli scenari relativi ad altre opzioni di investimento/prodotti. Per la determinazione del possibile rimborso in caso di decesso dell'Assicurato è stata applicata la percentuale di maggiorazione più bassa.

Gli scenari presentati sono una stima della performance futura sulla base di prove relative alle variazioni passate del valore di questo investimento e non sono un indicatore esatto. Gli importi dei rimborsi varieranno a seconda della performance del mercato e del periodo di tempo per cui viene mantenuta l'opzione d'investimento/prodotto.

Lo scenario di stress indica quale potrebbe essere l'importo rimborsato in circostanze di mercato estreme e non tiene conto della situazione in cui non siamo in grado di pagarvi.

Le cifre riportate comprendono tutti i costi del prodotto in quanto tale, ma possono non comprendere tutti i costi da voi pagati al consulente o al distributore. Le cifre non tengono conto della vostra situazione fiscale personale, che può incidere anch'essa sull'importo del rimborso.

Costi specifici dell'opzione di investimento

La diminuzione del rendimento (Reduction in Yield - RIY) esprime l'impatto dei costi totali sostenuti sul possibile rendimento dell'investimento. I costi totali tengono conto dei costi una tantum, correnti e accessori. Gli importi qui riportati corrispondono ai costi cumulativi del prodotto in 3 periodi di detenzione differenti e comprendono le potenziali penali per uscita anticipata. Questi importi si basano sull'ipotesi che siano investiti Euro 10.000 nella presente opzione d'investimento. Gli importi sono stimati e potrebbero cambiare in futuro.

Andamento dei costi nel tempo

Investimento [€ 10.000]	Andamento dei costi nel tempo		
Scenari	In caso di disinvestimento dopo 1 anno	In caso di disinvestimento dopo 4 anni	In caso di disinvestimento dopo 7 anni
Costi totali	€ 874,11	€ 2.190,19	€ 4.104,82
Impatto sul rendimento (RIY) per anno	8,74%	5,10%	5,08%

Costi specifici dell'opzione di investimento

Altri costi correnti	5,05%
----------------------	-------

Periodo di detenzione raccomandato dell'opzione di investimento: 7 anni.

investimento/prodotti. Per la determinazione del possibile rimborso in caso di decesso dell'Assicurato è stata applicata la percentuale di maggiorazione più bassa.

Gli scenari presentati sono una stima della performance futura sulla base di prove relative alle variazioni passate del valore di questo investimento e non sono un indicatore esatto. Gli importi dei rimborsi varieranno a seconda della performance del mercato e del periodo di tempo per cui viene mantenuta l'opzione d'investimento/prodotto.

Lo scenario di stress indica quale potrebbe essere l'importo rimborsato in circostanze di mercato estreme e non tiene conto della situazione in cui non siamo in grado di pagarvi.

Le cifre riportate comprendono tutti i costi del prodotto in quanto tale, ma possono non comprendere tutti i costi da voi pagati al consulente o al distributore. Le cifre non tengono conto della vostra situazione fiscale personale, che può incidere anch'essa sull'importo del rimborso.

Costi specifici dell'opzione di investimento

La diminuzione del rendimento (Reduction in Yield - RIY) esprime l'impatto dei costi totali sostenuti sul possibile rendimento dell'investimento. I costi totali tengono conto dei costi una tantum, correnti e accessori. Gli importi qui riportati corrispondono ai costi cumulativi del prodotto in 3 periodi di detenzione differenti e comprendono le potenziali penali per uscita anticipata. Questi importi si basano sull'ipotesi che siano investiti Euro 10.000 nella presente opzione d'investimento. Gli importi sono stimati e potrebbero cambiare in futuro.

Andamento dei costi nel tempo

Investimento [€ 10.000]			
Scenari	In caso di disinvestimento dopo 1 anno	In caso di disinvestimento dopo 4 anni	In caso di disinvestimento dopo 7 anni
Costi totali	€ 730,48	€ 1.615,04	€ 3.178,95
Impatto sul rendimento (RIY) per anno	7,30%	3,57%	3,55%

Costi specifici dell'opzione di investimento

Altri costi correnti	3,52%
-----------------------------	-------

Periodo di detenzione raccomandato dell'opzione di investimento: 7 anni.

bassa.

Gli scenari presentati sono una stima della performance futura sulla base di prove relative alle variazioni passate del valore di questo investimento e non sono un indicatore esatto. Gli importi dei rimborsi varieranno a seconda della performance del mercato e del periodo di tempo per cui viene mantenuta l'opzione d'investimento/prodotto.

Lo scenario di stress indica quale potrebbe essere l'importo rimborsato in circostanze di mercato estreme e non tiene conto della situazione in cui non siamo in grado di pagarvi.

Le cifre riportate comprendono tutti i costi del prodotto in quanto tale, ma possono non comprendere tutti i costi da voi pagati al consulente o al distributore. Le cifre non tengono conto della vostra situazione fiscale personale, che può incidere anch'essa sull'importo del rimborso.

Costi specifici dell'opzione di investimento

La diminuzione del rendimento (Reduction in Yield - RIY) esprime l'impatto dei costi totali sostenuti sul possibile rendimento dell'investimento. I costi totali tengono conto dei costi una tantum, correnti e accessori. Gli importi qui riportati corrispondono ai costi cumulativi del prodotto in 3 periodi di detenzione differenti e comprendono le potenziali penali per uscita anticipata. Questi importi si basano sull'ipotesi che siano investiti Euro 10.000 nella presente opzione d'investimento. Gli importi sono stimati e potrebbero cambiare in futuro.

Andamento dei costi nel tempo

Investimento [€ 10.000]			
Scenari	In caso di disinvestimento dopo 1 anno	In caso di disinvestimento dopo 5 anni	In caso di disinvestimento dopo 9 anni
Costi totali	€ 800,67	€ 2.887,75	€ 7.308,91
Impatto sul rendimento (RIY) per anno	8,01%	4,10%	4,08%

Costi specifici dell'opzione di investimento

Altri costi correnti	4,05%
----------------------	-------

Periodo di detenzione raccomandato dell'opzione di investimento: 9 anni.

Documento contenente le informazioni chiave - ALLEGATO

Prodotto: AVIVA BEST FUNDS (TARIFFE UR3A-UR4A)

Di seguito vengono riportate le caratteristiche dell'opzione di investimento sottostante il prodotto in relazione a: obiettivi dell'investimento, Investitori di riferimento, indicatore di rischio, scenari di performance, costi totali, impatto annuale sul rendimento (RIY) nonché il periodo di detenzione raccomandato. L'opzione di investimento rappresenta la scelta di investire il 100% del capitale nella singola opzione.

Opzione di investimento: BlackRock European Select Strategies

ISIN: LU1271725365

Codice interno: 435

Emittente: BlackRock Strategic Funds

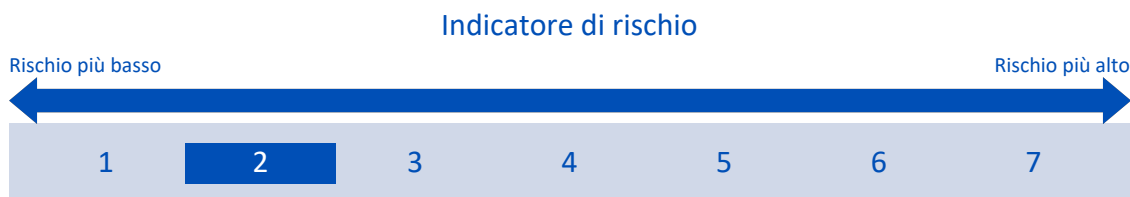
Combinazione Aviva di appartenenza: FLESSIBILI DINAMICI

Data di realizzazione del documento: 01/04/2018

Obiettivi dell'opzione di investimento: L'OICR investe nell'intera gamma di attività in cui può investire un OICR, sia nella struttura del capitale delle società private (titoli di debito e azioni), sia in titoli obbligazionari emessi da governi e agenzie governative. Tra gli strumenti finanziari permessi ci sono, in via non esclusiva: azioni, titoli a reddito fisso, strumenti del mercato monetario, strumenti finanziari derivati, altri OICR, depositi e contanti. L'OICR investirà almeno il 65% del patrimonio in obbligazioni e in strumenti ad esse collegati; non oltre il 35% del patrimonio in azioni e in titoli collegati alle azioni. Tali limiti includono i derivati. La valuta di riferimento del portafoglio è l'Euro.

Investitori al dettaglio di riferimento dell'opzione di investimento: il Fondo Esterno è rivolto ai clienti aventi una buona conoscenza e/o esperienza dei mercati finanziari e assicurativi e una bassa tolleranza al rischio finanziario, i quali intendono investire il proprio capitale nel medio periodo accettando i possibili rischi di perdita connessi all'investimento finanziario.

Quali sono i rischi e qual è il potenziale rendimento?



L'indicatore di rischio presuppone che l'opzione d'investimento sia mantenuta per 6 anni. Il rischio effettivo può variare in misura significativa in caso di disinvestimento in una fase iniziale e la somma rimborsata potrebbe essere minore. Può non essere possibile disinvestire anticipatamente. Potrebbe essere necessario sostenere notevoli costi supplementari per disinvestire anticipatamente.

L'indicatore di rischio è un'indicazione orientativa del livello di rischio di questa opzione di investimento rispetto ad altre opzioni. Esso esprime la probabilità che il prodotto subisca perdite monetarie a causa di movimenti sul mercato o a causa della nostra incapacità di pagarvi quanto dovuto.

Abbiamo classificato questa opzione di investimento al livello 2 su 7 che corrisponde alla classe di rischio bassa. Ciò significa che le perdite potenziali dovute alla performance futura del prodotto sono classificate nel livello basso e che è molto improbabile che le cattive condizioni di mercato influenzino la capacità di Aviva S.p.A. di pagarvi quanto dovuto.

Scenari di performance

Investimento [€ 10.000]	Possibile rimborso al netto dei costi (Rendimento medio annuo)		
Premio assicurativo [€ 0]	1 anno	3 anni	6 anni
Scenari - Caso vita			
Scenario di stress	€ 7.643,53 (-23,56%)	€ 7.727,86 (-8,23%)	€ 6.751,78 (-6,34%)
Scenario sfavorevole	€ 9.305,28 (-6,95%)	€ 9.427,35 (-1,95%)	€ 9.639,65 (-0,61%)
Scenario moderato	€ 9.767,64 (-2,32%)	€ 10.251,50 (0,83%)	€ 10.851,37 (1,37%)
Scenario favorevole	€ 10.246,21 (2,46%)	€ 11.140,35 (3,67%)	€ 12.207,37 (3,38%)
Scenario - Caso morte			
In caso di decesso dell'Assicurato	€ 10.142,15	€ 10.428,43	€ 10.873,07

Questa tabella mostra gli importi dei possibili rimborsi nei prossimi 6 anni, in scenari diversi, ipotizzando un investimento di 10.000 Euro.

Gli scenari presentati mostrano la possibile performance dell'investimento. Possono essere confrontati con gli scenari relativi ad altre opzioni di investimento/prodotti. Per la determinazione del possibile rimborso in caso di decesso dell'Assicurato è stata applicata la percentuale di maggiorazione più bassa.

Gli scenari presentati sono una stima della performance futura sulla base di prove relative alle variazioni passate del valore di questo investimento e non sono un indicatore esatto. Gli importi dei rimborsi varieranno a seconda della performance del mercato e del periodo di tempo per cui viene mantenuta l'opzione d'investimento/prodotto.

Lo scenario di stress indica quale potrebbe essere l'importo rimborsato in circostanze di mercato estreme e non tiene conto della situazione in cui non siamo in grado di pagarvi.

Le cifre riportate comprendono tutti i costi del prodotto in quanto tale, ma possono non comprendere tutti i costi da voi pagati al consulente o al distributore. Le cifre non tengono conto della vostra situazione fiscale personale, che può incidere anch'essa sull'importo del rimborso.

Costi specifici dell'opzione di investimento

La diminuzione del rendimento (Reduction in Yield - RIY) esprime l'impatto dei costi totali sostenuti sul possibile rendimento dell'investimento. I costi totali tengono conto dei costi una tantum, correnti e accessori. Gli importi qui riportati corrispondono ai costi cumulativi del prodotto in 3 periodi di detenzione differenti e comprendono le potenziali penali per uscita anticipata. Questi importi si basano sull'ipotesi che siano investiti Euro 10.000 nella presente opzione d'investimento. Gli importi sono stimati e potrebbero cambiare in futuro.

Andamento dei costi nel tempo

Investimento [€ 10.000]	Andamento dei costi nel tempo		
Scenari	In caso di disinvestimento dopo 1 anno	In caso di disinvestimento dopo 3 anni	In caso di disinvestimento dopo 6 anni
Costi totali	€ 751,99	€ 1.385,15	€ 2.687,11
Impatto sul rendimento (RIY) per anno	7,52%	4,35%	3,81%

Costi specifici dell'opzione di investimento

Altri costi correnti	3,77%
----------------------	-------

Periodo di detenzione raccomandato dell'opzione di investimento: 6 anni.

bassa.

Gli scenari presentati sono una stima della performance futura sulla base di prove relative alle variazioni passate del valore di questo investimento e non sono un indicatore esatto. Gli importi dei rimborsi varieranno a seconda della performance del mercato e del periodo di tempo per cui viene mantenuta l'opzione d'investimento/prodotto.

Lo scenario di stress indica quale potrebbe essere l'importo rimborsato in circostanze di mercato estreme e non tiene conto della situazione in cui non siamo in grado di pagarvi.

Le cifre riportate comprendono tutti i costi del prodotto in quanto tale, ma possono non comprendere tutti i costi da voi pagati al consulente o al distributore. Le cifre non tengono conto della vostra situazione fiscale personale, che può incidere anch'essa sull'importo del rimborso.

Costi specifici dell'opzione di investimento

La diminuzione del rendimento (Reduction in Yield - RIY) esprime l'impatto dei costi totali sostenuti sul possibile rendimento dell'investimento. I costi totali tengono conto dei costi una tantum, correnti e accessori. Gli importi qui riportati corrispondono ai costi cumulativi del prodotto in 3 periodi di detenzione differenti e comprendono le potenziali penali per uscita anticipata. Questi importi si basano sull'ipotesi che siano investiti Euro 10.000 nella presente opzione d'investimento. Gli importi sono stimati e potrebbero cambiare in futuro.

Andamento dei costi nel tempo

Investimento [€ 10.000]			
Scenari	In caso di disinvestimento dopo 1 anno	In caso di disinvestimento dopo 3 anni	In caso di disinvestimento dopo 5 anni
Costi totali	€ 668,15	€ 1.089,06	€ 1.590,59
Impatto sul rendimento (RIY) per anno	6,68%	3,57%	3,04%

Costi specifici dell'opzione di investimento

Altri costi correnti	3,00%
----------------------	-------

Periodo di detenzione raccomandato dell'opzione di investimento: 5 anni.

Questa tabella mostra gli importi dei possibili rimborsi nei prossimi 11 anni, in scenari diversi, ipotizzando un investimento di 10.000 Euro.

Gli scenari presentati mostrano la possibile performance dell'investimento. Possono essere confrontati con gli scenari relativi ad altre opzioni di investimento/prodotti. Per la determinazione del possibile rimborso in caso di decesso dell'Assicurato è stata applicata la percentuale di maggiorazione più bassa.

Gli scenari presentati sono una stima della performance futura sulla base di prove relative alle variazioni passate del valore di questo investimento e non sono un indicatore esatto. Gli importi dei rimborsi varieranno a seconda della performance del mercato e del periodo di tempo per cui viene mantenuta l'opzione d'investimento/prodotto.

Lo scenario di stress indica quale potrebbe essere l'importo rimborsato in circostanze di mercato estreme e non tiene conto della situazione in cui non siamo in grado di pagarvi.

Le cifre riportate comprendono tutti i costi del prodotto in quanto tale, ma possono non comprendere tutti i costi da voi pagati al consulente o al distributore. Le cifre non tengono conto della vostra situazione fiscale personale, che può incidere anch'essa sull'importo del rimborso.

Costi specifici dell'opzione di investimento

La diminuzione del rendimento (Reduction in Yield - RIY) esprime l'impatto dei costi totali sostenuti sul possibile rendimento dell'investimento. I costi totali tengono conto dei costi una tantum, correnti e accessori. Gli importi qui riportati corrispondono ai costi cumulativi del prodotto in 3 periodi di detenzione differenti e comprendono le potenziali penali per uscita anticipata. Questi importi si basano sull'ipotesi che siano investiti Euro 10.000 nella presente opzione d'investimento. Gli importi sono stimati e potrebbero cambiare in futuro.

Andamento dei costi nel tempo

Investimento [€ 10.000]				
Scenari	In caso di disinvestimento dopo 1 anno	In caso di disinvestimento dopo 6 anni	In caso di disinvestimento dopo 11 anni	
Costi totali	€ 674,00	€ 1.102,98	€ 1.030,95	
Impatto sul rendimento (RIY) per anno	6,74%	3,61%	3,60%	

Costi specifici dell'opzione di investimento

Altri costi correnti	3,58%
-----------------------------	-------

Periodo di detenzione raccomandato dell'opzione di investimento: 11 anni.

Documento contenente le informazioni chiave - ALLEGATO

Prodotto: AVIVA BEST FUNDS (TARIFFE UR3A-UR4A)

Di seguito vengono riportate le caratteristiche dell'opzione di investimento sottostante il prodotto in relazione a: obiettivi dell'investimento, Investitori di riferimento, indicatore di rischio, scenari di performance, costi totali, impatto annuale sul rendimento (RIY) nonché il periodo di detenzione raccomandato. L'opzione di investimento rappresenta la scelta di investire il 100% del capitale nella singola opzione.

Opzione di investimento: BNY Dynamic Bond

ISIN: IE00B8GJYG05

Codice interno: 661

Emittente: BNY Mellon Global Funds

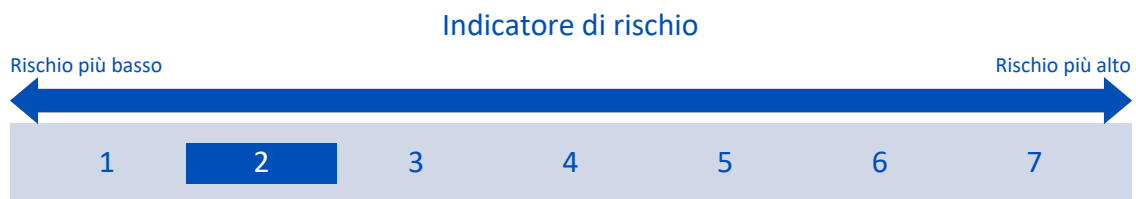
Combinazione Aviva di appartenenza: OBBLIGAZIONARI FLESSIBILI

Data di realizzazione del documento: 01/04/2018

Obiettivi dell'opzione di investimento: L'OICR investirà principalmente, almeno tre quarti del patrimonio, in un portafoglio composto da titoli internazionali a tasso fisso e variabile ed altri titoli di debito e titoli ad essi correlati, attività e titoli garantiti da ipoteca, certificati di deposito e carta commerciale quotati o negoziati in un mercato regolamentato. L'OICR può anche investire in misura residuale in altri OICR, compresi exchange traded fund (ETF) L'OICR può investire fino al 10% del suo patrimonio netto in titoli quotati o negoziati sui mercati russi. Tali investimenti saranno effettuati solo in Borse Riconosciute L'OICR può investire in misura significativa in liquidità e strumenti simili alla liquidità. La valuta di riferimento del portafoglio dell'OICR è il Dollaro statunitense.

Investitori al dettaglio di riferimento dell'opzione di investimento: il Fondo Esterno è rivolto ai clienti aventi una buona conoscenza e/o esperienza dei mercati finanziari e assicurativi e una bassa tolleranza al rischio finanziario, i quali intendono investire il proprio capitale nel medio periodo accettando i possibili rischi di perdita connessi all'investimento finanziario.

Quali sono i rischi e qual è il potenziale rendimento?



L'indicatore di rischio presuppone che l'opzione d'investimento sia mantenuta per 5 anni. Il rischio effettivo può variare in misura significativa in caso di disinvestimento in una fase iniziale e la somma rimborsata potrebbe essere minore. Può non essere possibile disinvestire anticipatamente. Potrebbe essere necessario sostenere notevoli costi supplementari per disinvestire anticipatamente.

L'indicatore di rischio è un'indicazione orientativa del livello di rischio di questa opzione di investimento rispetto ad altre opzioni. Esso esprime la probabilità che il prodotto subisca perdite monetarie a causa di movimenti sul mercato o a causa della nostra incapacità di pagarvi quanto dovuto.

Abbiamo classificato questa opzione di investimento al livello 2 su 7 che corrisponde alla classe di rischio bassa. Ciò significa che le perdite potenziali dovute alla performance futura del prodotto sono classificate nel livello basso e che è molto improbabile che le cattive condizioni di mercato influenzino la capacità di Aviva S.p.A. di pagarvi quanto dovuto.

Scenari di performance

Investimento [€ 10.000]	Possibile rimborso al netto dei costi (Rendimento medio annuo)		
Premio assicurativo [€ 0]	1 anno	3 anni	5 anni
Scenari - Caso vita			
Scenario di stress	€ 8.773,24 (-12,27%)	€ 8.901,35 (-3,81%)	€ 8.624,47 (-2,92%)
Scenario sfavorevole	€ 9.351,28 (-6,49%)	€ 9.211,41 (-2,70%)	€ 9.062,65 (-1,95%)
Scenario moderato	€ 9.525,21 (-4,75%)	€ 9.509,72 (-1,66%)	€ 9.443,12 (-1,14%)
Scenario favorevole	€ 9.700,56 (-2,99%)	€ 9.815,84 (-0,62%)	€ 9.837,70 (-0,33%)
Scenario - Caso morte			
In caso di decesso dell'Assicurato	€ 9.890,43	€ 9.673,84	€ 9.462,00

Questa tabella mostra gli importi dei possibili rimborsi nei prossimi 5 anni, in scenari diversi, ipotizzando un investimento di 10.000 Euro.

Gli scenari presentati mostrano la possibile performance dell'investimento. Possono essere confrontati con gli scenari relativi ad altre opzioni di investimento/prodotti. Per la determinazione del possibile rimborso in caso di decesso dell'Assicurato è stata applicata la percentuale di maggiorazione più bassa.

Gli scenari presentati sono una stima della performance futura sulla base di prove relative alle variazioni passate del valore di questo investimento e non sono un indicatore esatto. Gli importi dei rimborsi varieranno a seconda della performance del mercato e del periodo di tempo per cui viene mantenuta l'opzione d'investimento/prodotto.

Lo scenario di stress indica quale potrebbe essere l'importo rimborsato in circostanze di mercato estreme e non tiene conto della situazione in cui non siamo in grado di pagarvi.

Le cifre riportate comprendono tutti i costi del prodotto in quanto tale, ma possono non comprendere tutti i costi da voi pagati al consulente o al distributore. Le cifre non tengono conto della vostra situazione fiscale personale, che può incidere anch'essa sull'importo del rimborso.

Costi specifici dell'opzione di investimento

La diminuzione del rendimento (Reduction in Yield - RIY) esprime l'impatto dei costi totali sostenuti sul possibile rendimento dell'investimento. I costi totali tengono conto dei costi una tantum, correnti e accessori. Gli importi qui riportati corrispondono ai costi cumulativi del prodotto in 3 periodi di detenzione differenti e comprendono le potenziali penali per uscita anticipata. Questi importi si basano sull'ipotesi che siano investiti Euro 10.000 nella presente opzione d'investimento. Gli importi sono stimati e potrebbero cambiare in futuro.

Andamento dei costi nel tempo

Investimento [€ 10.000]	Andamento dei costi nel tempo		
Scenari	In caso di disinvestimento dopo 1 anno	In caso di disinvestimento dopo 3 anni	In caso di disinvestimento dopo 5 anni
Costi totali	€ 660,61	€ 1.056,98	€ 1.518,69
Impatto sul rendimento (RIY) per anno	6,61%	3,52%	2,99%

Costi specifici dell'opzione di investimento

Altri costi correnti	2,95%
----------------------	-------

Periodo di detenzione raccomandato dell'opzione di investimento: 5 anni.

Documento contenente le informazioni chiave - ALLEGATO

Prodotto: AVIVA BEST FUNDS (TARIFFE UR3A-UR4A)

Di seguito vengono riportate le caratteristiche dell'opzione di investimento sottostante il prodotto in relazione a: obiettivi dell'investimento, Investitori di riferimento, indicatore di rischio, scenari di performance, costi totali, impatto annuale sul rendimento (RIY) nonché il periodo di detenzione raccomandato. L'opzione di investimento rappresenta la scelta di investire il 100% del capitale nella singola opzione.

Opzione di investimento: BNY Euroland Bond

ISIN: IE0032722260

Codice interno: 655

Emittente: BNY Mellon Global Funds

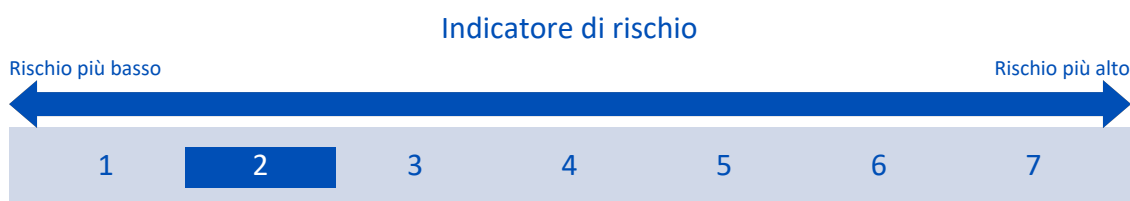
Combinazione Aviva di appartenenza: OBBLIGAZIONARI EURO MEDIO LUNGO TERMINE

Data di realizzazione del documento: 01/04/2018

Obiettivi dell'opzione di investimento: L'OICR avrà un portafoglio interamente investito e, nei suoi investimenti, includerà principalmente titoli di stato, titoli di enti pubblici, obbligazioni societarie, titoli garantiti da ipoteca e obbligazioni asset-backed negoziate in un mercato regolamentato. L'OICR può investire fino al 30% del proprio patrimonio netto in strumenti derivati, a condizione che almeno due terzi del patrimonio netto siano investiti in obbligazioni. L'OICR può investire residualmente in prestiti, partecipazioni in prestiti o cessioni di crediti verso debitori (che possono essere imprese, governi sovrani, enti pubblici o altri) e strumenti del mercato monetario. L'OICR mira a rimanere totalmente investito in ogni momento e mantenere posizioni modeste di liquidità, in genere meno del 5%. L'OICR avrà un'esposizione minima in titoli in Euro del 60% e un'esposizione minima alla valuta Euro del 90%.

Investitori al dettaglio di riferimento dell'opzione di investimento: il Fondo Esterno è rivolto ai clienti aventi una buona conoscenza e/o esperienza dei mercati finanziari e assicurativi e una bassa tolleranza al rischio finanziario, i quali intendono investire il proprio capitale nel medio periodo accettando i possibili rischi di perdita connessi all'investimento finanziario.

Quali sono i rischi e qual è il potenziale rendimento?



L'indicatore di rischio presuppone che l'opzione d'investimento sia mantenuta per 5 anni. Il rischio effettivo può variare in misura significativa in caso di disinvestimento in una fase iniziale e la somma rimborsata potrebbe essere minore. Può non essere possibile disinvestire anticipatamente. Potrebbe essere necessario sostenere notevoli costi supplementari per disinvestire anticipatamente.

L'indicatore di rischio è un'indicazione orientativa del livello di rischio di questa opzione di investimento rispetto ad altre opzioni. Esso esprime la probabilità che il prodotto subisca perdite monetarie a causa di movimenti sul mercato o a causa della nostra incapacità di pagarvi quanto dovuto.

Abbiamo classificato questa opzione di investimento al livello 2 su 7 che corrisponde alla classe di rischio bassa. Ciò significa che le perdite potenziali dovute alla performance futura del prodotto sono classificate nel livello basso e che è molto improbabile che le cattive condizioni di mercato influenzino la capacità di Aviva S.p.A. di pagarvi quanto dovuto.

Scenari di performance

Investimento [€ 10.000]	Possibile rimborso al netto dei costi (Rendimento medio annuo)		
Premio assicurativo [€ 0]	1 anno	3 anni	5 anni
Scenari - Caso vita			
Scenario di stress	€ 7.685,29 (-23,15%)	€ 8.186,50 (-6,45%)	€ 7.721,86 (-5,04%)
Scenario sfavorevole	€ 9.353,14 (-6,47%)	€ 9.476,32 (-1,78%)	€ 9.637,55 (-0,74%)
Scenario moderato	€ 9.740,41 (-2,60%)	€ 10.163,53 (0,54%)	€ 10.547,91 (1,07%)
Scenario favorevole	€ 10.132,96 (1,33%)	€ 10.889,01 (2,88%)	€ 11.532,01 (2,89%)
Scenario - Caso morte			
In caso di decesso dell'Assicurato	€ 10.113,88	€ 10.338,94	€ 10.569,01

Questa tabella mostra gli importi dei possibili rimborsi nei prossimi 5 anni, in scenari diversi, ipotizzando un investimento di 10.000 Euro.

Gli scenari presentati mostrano la possibile performance dell'investimento. Possono essere confrontati con gli scenari relativi ad altre opzioni di investimento/prodotti. Per la determinazione del possibile rimborso in caso di decesso dell'Assicurato è stata applicata la percentuale di maggiorazione più bassa.

Gli scenari presentati sono una stima della performance futura sulla base di prove relative alle variazioni passate del valore di questo investimento e non sono un indicatore esatto. Gli importi dei rimborsi varieranno a seconda della performance del mercato e del periodo di tempo per cui viene mantenuta l'opzione d'investimento/prodotto.

Lo scenario di stress indica quale potrebbe essere l'importo rimborsato in circostanze di mercato estreme e non tiene conto della situazione in cui non siamo in grado di pagarvi.

Le cifre riportate comprendono tutti i costi del prodotto in quanto tale, ma possono non comprendere tutti i costi da voi pagati al consulente o al distributore. Le cifre non tengono conto della vostra situazione fiscale personale, che può incidere anch'essa sull'importo del rimborso.

Costi specifici dell'opzione di investimento

La diminuzione del rendimento (Reduction in Yield - RIY) esprime l'impatto dei costi totali sostenuti sul possibile rendimento dell'investimento. I costi totali tengono conto dei costi una tantum, correnti e accessori. Gli importi qui riportati corrispondono ai costi cumulativi del prodotto in 3 periodi di detenzione differenti e comprendono le potenziali penali per uscita anticipata. Questi importi si basano sull'ipotesi che siano investiti Euro 10.000 nella presente opzione d'investimento. Gli importi sono stimati e potrebbero cambiare in futuro.

Andamento dei costi nel tempo

Investimento [€ 10.000]	Possibile rimborso al netto dei costi (Rendimento medio annuo)		
Scenari	In caso di disinvestimento dopo 1 anno	In caso di disinvestimento dopo 3 anni	In caso di disinvestimento dopo 5 anni
Costi totali	€ 656,94	€ 1.069,34	€ 1.587,60
Impatto sul rendimento (RIY) per anno	6,57%	3,41%	2,87%

Costi specifici dell'opzione di investimento

Altri costi correnti	2,83%
----------------------	-------

Periodo di detenzione raccomandato dell'opzione di investimento: 5 anni.

Documento contenente le informazioni chiave - ALLEGATO

Prodotto: AVIVA BEST FUNDS (TARIFFE UR3A-UR4A)

Di seguito vengono riportate le caratteristiche dell'opzione di investimento sottostante il prodotto in relazione a: obiettivi dell'investimento, Investitori di riferimento, indicatore di rischio, scenari di performance, costi totali, impatto annuale sul rendimento (RIY) nonché il periodo di detenzione raccomandato. L'opzione di investimento rappresenta la scelta di investire il 100% del capitale nella singola opzione.

Opzione di investimento: BNY Global Real Return

ISIN: IE00B4Z6HC18

Codice interno: 640

Emittente: BNY Mellon Global Funds

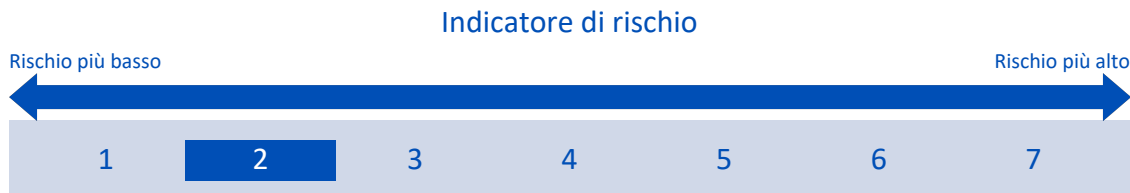
Combinazione Aviva di appartenenza: FLESSIBILI DINAMICI

Data di realizzazione del documento: 01/04/2018

Obiettivi dell'opzione di investimento: L'OICR può investire in azioni, titoli correlati, titoli a reddito fisso, depositi, strumenti derivati, liquidità, strumenti del mercato monetario e disponibilità liquide. In merito alle azioni, l'OICR potrà investire, e sarà principalmente investito, in azioni ordinarie, azioni privilegiate, titoli convertibili o scambiabili con azioni, American Depositary Receipts e Global Depositary Receipts quotati o negoziati su mercati regolamentati internazionali. Il portafoglio obbligazionario sarà composto da titoli internazionali a tasso fisso e variabile ed altri titoli di debito e titoli ad essi correlati, attività e titoli garantiti da ipoteca, certificati di deposito e carta commerciale quotati o negoziati in un mercato regolamentato. L'OICR può destinare un investimento residuale a titoli non quotati. La maggior parte del patrimonio può, in qualsiasi momento, essere investita in liquidità, strumenti del mercato monetario (ad esempio commercial paper, titoli di stato a tasso fisso o tasso variabile), certificati di deposito e OICR. La valuta di riferimento del portafoglio dell'OICR è la Sterlina britannica.

Investitori al dettaglio di riferimento dell'opzione di investimento: il Fondo Esterno è rivolto ai clienti aventi una buona conoscenza e/o esperienza dei mercati finanziari e assicurativi e una bassa tolleranza al rischio finanziario, i quali intendono investire il proprio capitale nel medio periodo accettando i possibili rischi di perdita connessi all'investimento finanziario.

Quali sono i rischi e qual è il potenziale rendimento?



L'indicatore di rischio presuppone che l'opzione d'investimento sia mantenuta per 6 anni. Il rischio effettivo può variare in misura significativa in caso di disinvestimento in una fase iniziale e la somma rimborsata potrebbe essere minore. Può non essere possibile disinvestire anticipatamente. Potrebbe essere necessario sostenere notevoli costi supplementari per disinvestire anticipatamente.

L'indicatore di rischio è un'indicazione orientativa del livello di rischio di questa opzione di investimento rispetto ad altre opzioni. Esso esprime la probabilità che il prodotto subisca perdite monetarie a causa di movimenti sul mercato o a causa della nostra incapacità di pagarvi quanto dovuto.

Abbiamo classificato questa opzione di investimento al livello 2 su 7 che corrisponde alla classe di rischio bassa. Ciò significa che le perdite potenziali dovute alla performance futura del prodotto sono classificate nel livello basso e che è molto improbabile che le cattive condizioni di mercato influenzino la capacità di Aviva S.p.A. di pagarvi quanto dovuto.

Scenari di performance

Investimento [€ 10.000]	Possibile rimborso al netto dei costi (Rendimento medio annuo)		
Premio assicurativo [€ 0]	1 anno	3 anni	6 anni
Scenari - Caso vita			
Scenario di stress	€ 7.768,08 (-22,32%)	€ 7.742,61 (-8,17%)	€ 6.851,48 (-6,11%)
Scenario sfavorevole	€ 9.033,39 (-9,67%)	€ 8.764,86 (-4,30%)	€ 8.440,28 (-2,79%)
Scenario moderato	€ 9.603,39 (-3,97%)	€ 9.742,66 (-0,87%)	€ 9.800,71 (-0,33%)
Scenario favorevole	€ 10.202,05 (2,02%)	€ 10.821,79 (2,67%)	€ 11.372,26 (2,17%)
Scenario - Caso morte			
In caso di decesso dell'Assicurato	€ 9.971,60	€ 9.910,81	€ 9.820,31

Questa tabella mostra gli importi dei possibili rimborsi nei prossimi 6 anni, in scenari diversi, ipotizzando un investimento di 10.000 Euro.

Gli scenari presentati mostrano la possibile performance dell'investimento. Possono essere confrontati con gli scenari relativi ad altre opzioni di investimento/prodotti. Per la determinazione del possibile rimborso in caso di decesso dell'Assicurato è stata applicata la percentuale di maggiorazione più bassa.

Gli scenari presentati sono una stima della performance futura sulla base di prove relative alle variazioni passate del valore di questo investimento e non sono un indicatore esatto. Gli importi dei rimborsi varieranno a seconda della performance del mercato e del periodo di tempo per cui viene mantenuta l'opzione d'investimento/prodotto.

Lo scenario di stress indica quale potrebbe essere l'importo rimborsato in circostanze di mercato estreme e non tiene conto della situazione in cui non siamo in grado di pagarvi.

Le cifre riportate comprendono tutti i costi del prodotto in quanto tale, ma possono non comprendere tutti i costi da voi pagati al consulente o al distributore. Le cifre non tengono conto della vostra situazione fiscale personale, che può incidere anch'essa sull'importo del rimborso.

Costi specifici dell'opzione di investimento

La diminuzione del rendimento (Reduction in Yield - RIY) esprime l'impatto dei costi totali sostenuti sul possibile rendimento dell'investimento. I costi totali tengono conto dei costi una tantum, correnti e accessori. Gli importi qui riportati corrispondono ai costi cumulativi del prodotto in 3 periodi di detenzione differenti e comprendono le potenziali penali per uscita anticipata. Questi importi si basano sull'ipotesi che siano investiti Euro 10.000 nella presente opzione d'investimento. Gli importi sono stimati e potrebbero cambiare in futuro.

Andamento dei costi nel tempo

Investimento [€ 10.000]	Andamento dei costi nel tempo		
Scenari	In caso di disinvestimento dopo 1 anno	In caso di disinvestimento dopo 3 anni	In caso di disinvestimento dopo 6 anni
Costi totali	€ 731,63	€ 1.291,70	€ 2.372,38
Impatto sul rendimento (RIY) per anno	7,32%	4,20%	3,67%

Costi specifici dell'opzione di investimento

Altri costi correnti	3,63%
----------------------	-------

Periodo di detenzione raccomandato dell'opzione di investimento: 6 anni.

Gli scenari presentati mostrano la possibile performance dell'investimento. Possono essere confrontati con gli scenari relativi ad altre opzioni di investimento/prodotti. Per la determinazione del possibile rimborso in caso di decesso dell'Assicurato è stata applicata la percentuale di maggiorazione più bassa.

Gli scenari presentati sono una stima della performance futura sulla base di prove relative alle variazioni passate del valore di questo investimento e non sono un indicatore esatto. Gli importi dei rimborsi varieranno a seconda della performance del mercato e del periodo di tempo per cui viene mantenuta l'opzione d'investimento/prodotto.

Lo scenario di stress indica quale potrebbe essere l'importo rimborsato in circostanze di mercato estreme e non tiene conto della situazione in cui non siamo in grado di pagarvi.

Le cifre riportate comprendono tutti i costi del prodotto in quanto tale, ma possono non comprendere tutti i costi da voi pagati al consulente o al distributore. Le cifre non tengono conto della vostra situazione fiscale personale, che può incidere anch'essa sull'importo del rimborso.

Costi specifici dell'opzione di investimento

La diminuzione del rendimento (Reduction in Yield - RIY) esprime l'impatto dei costi totali sostenuti sul possibile rendimento dell'investimento. I costi totali tengono conto dei costi una tantum, correnti e accessori. Gli importi qui riportati corrispondono ai costi cumulativi del prodotto in 3 periodi di detenzione differenti e comprendono le potenziali penali per uscita anticipata. Questi importi si basano sull'ipotesi che siano investiti Euro 10.000 nella presente opzione d'investimento. Gli importi sono stimati e potrebbero cambiare in futuro.

Andamento dei costi nel tempo

Investimento [€ 10.000]			
Scenari	In caso di disinvestimento dopo 1 anno	In caso di disinvestimento dopo 3 anni	In caso di disinvestimento dopo 5 anni
Costi totali	€ 688,61	€ 1.179,60	€ 1.802,10
Impatto sul rendimento (RIY) per anno	6,89%	3,70%	3,17%

Costi specifici dell'opzione di investimento

Altri costi correnti	3,12%
-----------------------------	-------

Periodo di detenzione raccomandato dell'opzione di investimento: 5 anni.

Scenari di performance

Investimento [€ 10.000]	Possibile rimborso al netto dei costi (Rendimento medio annuo)		
Premio assicurativo [€ 0]	1 anno	3 anni	5 anni
Scenari - Caso vita			
Scenario di stress	€ 5.796,52 (-42,03%)	€ 5.983,16 (-15,74%)	€ 5.092,31 (-12,63%)
Scenario sfavorevole	€ 8.231,38 (-17,69%)	€ 7.211,82 (-10,32%)	€ 6.469,40 (-8,34%)
Scenario moderato	€ 9.350,26 (-6,50%)	€ 8.990,84 (-3,48%)	€ 8.598,69 (-2,97%)
Scenario favorevole	€ 10.610,64 (6,11%)	€ 11.197,54 (3,84%)	€ 11.417,39 (2,69%)
Scenario - Caso morte			
In caso di decesso dell'Assicurato	€ 9.708,77	€ 9.146,02	€ 8.615,88

Questa tabella mostra gli importi dei possibili rimborsi nei prossimi 5 anni, in scenari diversi, ipotizzando un investimento di 10.000 Euro.

Gli scenari presentati mostrano la possibile performance dell'investimento. Possono essere confrontati con gli scenari relativi ad altre opzioni di investimento/prodotti. Per la determinazione del possibile rimborso in caso di decesso dell'Assicurato è stata applicata la percentuale di maggiorazione più bassa.

Gli scenari presentati sono una stima della performance futura sulla base di prove relative alle variazioni passate del valore di questo investimento e non sono un indicatore esatto. Gli importi dei rimborsi varieranno a seconda della performance del mercato e del periodo di tempo per cui viene mantenuta l'opzione d'investimento/prodotto.

Lo scenario di stress indica quale potrebbe essere l'importo rimborsato in circostanze di mercato estreme e non tiene conto della situazione in cui non siamo in grado di pagarvi.

Le cifre riportate comprendono tutti i costi del prodotto in quanto tale, ma possono non comprendere tutti i costi da voi pagati al consulente o al distributore. Le cifre non tengono conto della vostra situazione fiscale personale, che può incidere anch'essa sull'importo del rimborso.

Costi specifici dell'opzione di investimento

La diminuzione del rendimento (Reduction in Yield - RIY) esprime l'impatto dei costi totali sostenuti sul possibile rendimento dell'investimento. I costi totali tengono conto dei costi una tantum, correnti e accessori. Gli importi qui riportati corrispondono ai costi cumulativi del prodotto in 3 periodi di detenzione differenti e comprendono le potenziali penali per uscita anticipata. Questi importi si basano sull'ipotesi che siano investiti Euro 10.000 nella presente opzione d'investimento. Gli importi sono stimati e potrebbero cambiare in futuro.

Andamento dei costi nel tempo

Investimento [€ 10.000]	Andamento dei costi nel tempo		
Scenari	In caso di disinvestimento dopo 1 anno	In caso di disinvestimento dopo 3 anni	In caso di disinvestimento dopo 5 anni
Costi totali	€ 667,50	€ 1.056,51	€ 1.478,35
Impatto sul rendimento (RIY) per anno	6,68%	3,64%	3,13%

Costi specifici dell'opzione di investimento

Altri costi correnti	3,09%
----------------------	-------

Periodo di detenzione raccomandato dell'opzione di investimento: 5 anni.

Documento contenente le informazioni chiave - ALLEGATO

Prodotto: AVIVA BEST FUNDS (TARIFFE UR3A-UR4A)

Di seguito vengono riportate le caratteristiche dell'opzione di investimento sottostante il prodotto in relazione a: obiettivi dell'investimento, Investitori di riferimento, indicatore di rischio, scenari di performance, costi totali, impatto annuale sul rendimento (RIY) nonché il periodo di detenzione raccomandato. L'opzione di investimento rappresenta la scelta di investire il 100% del capitale nella singola opzione.

Opzione di investimento: Candriam Euro High Yield

ISIN: LU0942153742

Codice interno: 447

Emittente: Candriam Bonds

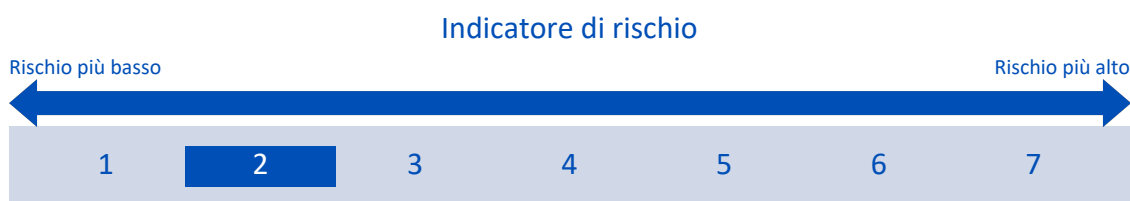
Combinazione Aviva di appartenenza: OBBLIGAZIONARI ALTO RENDIMENTO

Data di realizzazione del documento: 01/04/2018

Obiettivi dell'opzione di investimento: L'OICR investirà il proprio patrimonio principalmente in titoli di credito, ivi compresi obbligazioni, notes e cambiali, di emittenti privati. L'OICR potrà inoltre avvalersi di investimenti in prodotti derivati, in particolare derivati di credito su indici o su singoli titoli obbligazionari. La parte restante del patrimonio potrà essere investita in altri valori mobiliari, in particolare in obbligazioni convertibili, o strumenti del mercato monetario e liquidità. È possibile un investimento residuale in altri OICR. La valuta di riferimento del portafoglio è l'euro.

Investitori al dettaglio di riferimento dell'opzione di investimento: il Fondo Esterno è rivolto ai clienti aventi una buona conoscenza e/o esperienza dei mercati finanziari e assicurativi e una bassa tolleranza al rischio finanziario, i quali intendono investire il proprio capitale nel medio periodo accettando i possibili rischi di perdita connessi all'investimento finanziario.

Quali sono i rischi e qual è il potenziale rendimento?



L'indicatore di rischio presuppone che l'opzione d'investimento sia mantenuta per 5 anni. Il rischio effettivo può variare in misura significativa in caso di disinvestimento in una fase iniziale e la somma rimborsata potrebbe essere minore. Può non essere possibile disinvestire anticipatamente. Potrebbe essere necessario sostenere notevoli costi supplementari per disinvestire anticipatamente.

L'indicatore di rischio è un'indicazione orientativa del livello di rischio di questa opzione di investimento rispetto ad altre opzioni. Esso esprime la probabilità che il prodotto subisca perdite monetarie a causa di movimenti sul mercato o a causa della nostra incapacità di pagarvi quanto dovuto.

Abbiamo classificato questa opzione di investimento al livello 2 su 7 che corrisponde alla classe di rischio bassa. Ciò significa che le perdite potenziali dovute alla performance futura del prodotto sono classificate nel livello basso e che è molto improbabile che le cattive condizioni di mercato influenzino la capacità di Aviva S.p.A. di pagarvi quanto dovuto.

Scenari di performance

Investimento [€ 10.000] Premio assicurativo [€ 0]	Possibile rimborso al netto dei costi (Rendimento medio annuo)		
	1 anno	3 anni	5 anni
Scenari - Caso vita			
Scenario di stress	€ 7.837,67 (-21,62%)	€ 8.225,99 (-6,30%)	€ 7.719,22 (-5,05%)
Scenario sfavorevole	€ 9.638,69 (-3,61%)	€ 10.276,80 (0,91%)	€ 10.980,65 (1,89%)
Scenario moderato	€ 9.964,81 (-0,35%)	€ 10.884,47 (2,87%)	€ 11.824,97 (3,41%)
Scenario favorevole	€ 10.294,46 (2,94%)	€ 11.519,67 (4,83%)	€ 12.724,95 (4,94%)
Scenario - Caso morte			
In caso di decesso dell'Assicurato	€ 10.346,88	€ 11.072,32	€ 11.848,62

Questa tabella mostra gli importi dei possibili rimborsi nei prossimi 5 anni, in scenari diversi, ipotizzando un investimento di 10.000 Euro.

Gli scenari presentati mostrano la possibile performance dell'investimento. Possono essere confrontati con gli scenari relativi ad altre opzioni di investimento/prodotti. Per la determinazione del possibile rimborso in caso di decesso dell'Assicurato è stata applicata la percentuale di maggiorazione più bassa.

Gli scenari presentati sono una stima della performance futura sulla base di prove relative alle variazioni passate del valore di questo investimento e non sono un indicatore esatto. Gli importi dei rimborsi varieranno a seconda della performance del mercato e del periodo di tempo per cui viene mantenuta l'opzione d'investimento/prodotto.

Lo scenario di stress indica quale potrebbe essere l'importo rimborsato in circostanze di mercato estreme e non tiene conto della situazione in cui non siamo in grado di pagarvi.

Le cifre riportate comprendono tutti i costi del prodotto in quanto tale, ma possono non comprendere tutti i costi da voi pagati al consulente o al distributore. Le cifre non tengono conto della vostra situazione fiscale personale, che può incidere anch'essa sull'importo del rimborso.

Costi specifici dell'opzione di investimento

La diminuzione del rendimento (Reduction in Yield - RIY) esprime l'impatto dei costi totali sostenuti sul possibile rendimento dell'investimento. I costi totali tengono conto dei costi una tantum, correnti e accessori. Gli importi qui riportati corrispondono ai costi cumulativi del prodotto in 3 periodi di detenzione differenti e comprendono le potenziali penali per uscita anticipata. Questi importi si basano sull'ipotesi che siano investiti Euro 10.000 nella presente opzione d'investimento. Gli importi sono stimati e potrebbero cambiare in futuro.

Andamento dei costi nel tempo

Investimento [€ 10.000]			
Scenari	In caso di disinvestimento dopo 1 anno	In caso di disinvestimento dopo 3 anni	In caso di disinvestimento dopo 5 anni
Costi totali	€ 716,69	€ 1.297,17	€ 2.067,48
Impatto sul rendimento (RIY) per anno	7,17%	3,93%	3,39%

Costi specifici dell'opzione di investimento

Altri costi correnti	3,34%
-----------------------------	-------

Periodo di detenzione raccomandato dell'opzione di investimento: 5 anni.

Documento contenente le informazioni chiave - ALLEGATO

Prodotto: AVIVA BEST FUNDS (TARIFFE UR3A-UR4A)

Di seguito vengono riportate le caratteristiche dell'opzione di investimento sottostante il prodotto in relazione a: obiettivi dell'investimento, Investitori di riferimento, indicatore di rischio, scenari di performance, costi totali, impatto annuale sul rendimento (RIY) nonché il periodo di detenzione raccomandato. L'opzione di investimento rappresenta la scelta di investire il 100% del capitale nella singola opzione.

Opzione di investimento: Candriam Index Arbitrage

ISIN: FR0010016477

Codice interno: 445

Emittente: Candriam Bonds

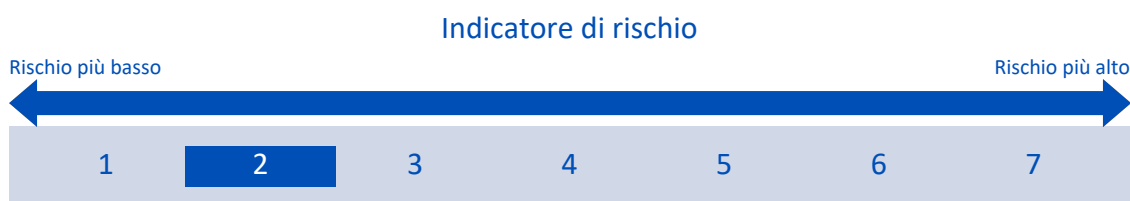
Combinazione Aviva di appartenenza: FLESSIBILI MODERATI

Data di realizzazione del documento: 01/04/2018

Obiettivi dell'opzione di investimento: L'investimento principale è in titoli azionari. La parte restante del patrimonio potrà essere investita in titoli obbligazionari e altri titoli creditizi negoziabili, compresi i commercial paper; sono ammessi inoltre i titoli del mercato monetario. Inoltre l'OICR ha la possibilità di investire residualmente in strumenti finanziari non scambiati nei mercati regolamentati. È possibile un investimento residuale anche in altri OICR. Il patrimonio è interamente denominato in euro.

Investitori al dettaglio di riferimento dell'opzione di investimento: il Fondo Esterno è rivolto ai clienti aventi una buona conoscenza e/o esperienza dei mercati finanziari e assicurativi e una bassa tolleranza al rischio finanziario, i quali intendono investire il proprio capitale nel medio periodo accettando i possibili rischi di perdita connessi all'investimento finanziario.

Quali sono i rischi e qual è il potenziale rendimento?



L'indicatore di rischio presuppone che l'opzione d'investimento sia mantenuta per 6 anni. Il rischio effettivo può variare in misura significativa in caso di disinvestimento in una fase iniziale e la somma rimborsata potrebbe essere minore. Può non essere possibile disinvestire anticipatamente. Potrebbe essere necessario sostenere notevoli costi supplementari per disinvestire anticipatamente.

L'indicatore di rischio è un'indicazione orientativa del livello di rischio di questa opzione di investimento rispetto ad altre opzioni. Esso esprime la probabilità che il prodotto subisca perdite monetarie a causa di movimenti sul mercato o a causa della nostra incapacità di pagarvi quanto dovuto.

Abbiamo classificato questa opzione di investimento al livello 2 su 7 che corrisponde alla classe di rischio bassa. Ciò significa che le perdite potenziali dovute alla performance futura del prodotto sono classificate nel livello basso e che è molto improbabile che le cattive condizioni di mercato influenzino la capacità di Aviva S.p.A. di pagarvi quanto dovuto.

Scenari di performance

Investimento [€ 10.000]			
Premio assicurativo [€ 0]	1 anno	3 anni	6 anni
	Possibile rimborso al netto dei costi (Rendimento medio annuo)		
Scenari - Caso vita			
Scenario di stress	€ 9.091,34 (-9,09%)	€ 8.874,11 (-3,90%)	€ 8.275,02 (-3,11%)
Scenario sfavorevole	€ 9.362,71 (-6,37%)	€ 9.138,97 (-2,96%)	€ 8.707,06 (-2,28%)
Scenario moderato	€ 9.450,30 (-5,50%)	€ 9.287,13 (-2,44%)	€ 8.907,09 (-1,91%)
Scenario favorevole	€ 9.536,97 (-4,63%)	€ 9.435,98 (-1,92%)	€ 9.110,07 (-1,54%)
Scenario - Caso morte			
In caso di decesso dell'Assicurato	€ 9.812,64	€ 9.447,41	€ 8.924,91

Questa tabella mostra gli importi dei possibili rimborsi nei prossimi 6 anni, in scenari diversi, ipotizzando un investimento di 10.000 Euro.

Gli scenari presentati mostrano la possibile performance dell'investimento. Possono essere confrontati con gli scenari relativi ad altre opzioni di investimento/prodotti. Per la determinazione del possibile rimborso in caso di decesso dell'Assicurato è stata applicata la percentuale di maggiorazione più bassa.

Gli scenari presentati sono una stima della performance futura sulla base di prove relative alle variazioni passate del valore di questo investimento e non sono un indicatore esatto. Gli importi dei rimborsi varieranno a seconda della performance del mercato e del periodo di tempo per cui viene mantenuta l'opzione d'investimento/prodotto.

Lo scenario di stress indica quale potrebbe essere l'importo rimborsato in circostanze di mercato estreme e non tiene conto della situazione in cui non siamo in grado di pagarvi.

Le cifre riportate comprendono tutti i costi del prodotto in quanto tale, ma possono non comprendere tutti i costi da voi pagati al consulente o al distributore. Le cifre non tengono conto della vostra situazione fiscale personale, che può incidere anch'essa sull'importo del rimborso.

Costi specifici dell'opzione di investimento

La diminuzione del rendimento (Reduction in Yield - RIY) esprime l'impatto dei costi totali sostenuti sul possibile rendimento dell'investimento. I costi totali tengono conto dei costi una tantum, correnti e accessori. Gli importi qui riportati corrispondono ai costi cumulativi del prodotto in 3 periodi di detenzione differenti e comprendono le potenziali penali per uscita anticipata. Questi importi si basano sull'ipotesi che siano investiti Euro 10.000 nella presente opzione d'investimento. Gli importi sono stimati e potrebbero cambiare in futuro.

Andamento dei costi nel tempo

Investimento [€ 10.000]			
Scenari	In caso di disinvestimento dopo 1 anno	In caso di disinvestimento dopo 3 anni	In caso di disinvestimento dopo 6 anni
Costi totali	€ 698,73	€ 1.165,49	€ 2.018,03
Impatto sul rendimento (RIY) per anno	6,99%	3,92%	3,40%

Costi specifici dell'opzione di investimento

Altri costi correnti	3,36%
-----------------------------	-------

Periodo di detenzione raccomandato dell'opzione di investimento: 6 anni.

Gli scenari presentati mostrano la possibile performance dell'investimento. Possono essere confrontati con gli scenari relativi ad altre opzioni di investimento/prodotti. Per la determinazione del possibile rimborso in caso di decesso dell'Assicurato è stata applicata la percentuale di maggiorazione più bassa.

Gli scenari presentati sono una stima della performance futura sulla base di prove relative alle variazioni passate del valore di questo investimento e non sono un indicatore esatto. Gli importi dei rimborsi varieranno a seconda della performance del mercato e del periodo di tempo per cui viene mantenuta l'opzione d'investimento/prodotto.

Lo scenario di stress indica quale potrebbe essere l'importo rimborsato in circostanze di mercato estreme e non tiene conto della situazione in cui non siamo in grado di pagarvi.

Le cifre riportate comprendono tutti i costi del prodotto in quanto tale, ma possono non comprendere tutti i costi da voi pagati al consulente o al distributore. Le cifre non tengono conto della vostra situazione fiscale personale, che può incidere anch'essa sull'importo del rimborso.

Costi specifici dell'opzione di investimento

La diminuzione del rendimento (Reduction in Yield - RIY) esprime l'impatto dei costi totali sostenuti sul possibile rendimento dell'investimento. I costi totali tengono conto dei costi una tantum, correnti e accessori. Gli importi qui riportati corrispondono ai costi cumulativi del prodotto in 3 periodi di detenzione differenti e comprendono le potenziali penali per uscita anticipata. Questi importi si basano sull'ipotesi che siano investiti Euro 10.000 nella presente opzione d'investimento. Gli importi sono stimati e potrebbero cambiare in futuro.

Andamento dei costi nel tempo

Investimento [€ 10.000]			
Scenari	In caso di disinvestimento dopo 1 anno	In caso di disinvestimento dopo 4 anni	In caso di disinvestimento dopo 7 anni
Costi totali	€ 751,70	€ 1.641,37	€ 3.034,39
Impatto sul rendimento (RIY) per anno	7,52%	3,87%	3,85%

Costi specifici dell'opzione di investimento

Altri costi correnti	3,82%
-----------------------------	-------

Periodo di detenzione raccomandato dell'opzione di investimento: 7 anni.

Gli scenari presentati mostrano la possibile performance dell'investimento. Possono essere confrontati con gli scenari relativi ad altre opzioni di investimento/prodotti. Per la determinazione del possibile rimborso in caso di decesso dell'Assicurato è stata applicata la percentuale di maggiorazione più bassa.

Gli scenari presentati sono una stima della performance futura sulla base di prove relative alle variazioni passate del valore di questo investimento e non sono un indicatore esatto. Gli importi dei rimborsi varieranno a seconda della performance del mercato e del periodo di tempo per cui viene mantenuta l'opzione d'investimento/prodotto.

Lo scenario di stress indica quale potrebbe essere l'importo rimborsato in circostanze di mercato estreme e non tiene conto della situazione in cui non siamo in grado di pagarvi.

Le cifre riportate comprendono tutti i costi del prodotto in quanto tale, ma possono non comprendere tutti i costi da voi pagati al consulente o al distributore. Le cifre non tengono conto della vostra situazione fiscale personale, che può incidere anch'essa sull'importo del rimborso.

Costi specifici dell'opzione di investimento

La diminuzione del rendimento (Reduction in Yield - RIY) esprime l'impatto dei costi totali sostenuti sul possibile rendimento dell'investimento. I costi totali tengono conto dei costi una tantum, correnti e accessori. Gli importi qui riportati corrispondono ai costi cumulativi del prodotto in 3 periodi di detenzione differenti e comprendono le potenziali penali per uscita anticipata. Questi importi si basano sull'ipotesi che siano investiti Euro 10.000 nella presente opzione d'investimento. Gli importi sono stimati e potrebbero cambiare in futuro.

Andamento dei costi nel tempo

Investimento [€ 10.000]			
Scenari	In caso di disinvestimento dopo 1 anno	In caso di disinvestimento dopo 5 anni	In caso di disinvestimento dopo 9 anni
Costi totali	€ 794,93	€ 2.845,50	€ 7.200,31
Impatto sul rendimento (RIY) per anno	7,95%	4,04%	4,02%

Costi specifici dell'opzione di investimento

Altri costi correnti	3,99%
-----------------------------	-------

Periodo di detenzione raccomandato dell'opzione di investimento: 9 anni.

investimento/prodotti. Per la determinazione del possibile rimborso in caso di decesso dell'Assicurato è stata applicata la percentuale di maggiorazione più bassa.

Gli scenari presentati sono una stima della performance futura sulla base di prove relative alle variazioni passate del valore di questo investimento e non sono un indicatore esatto. Gli importi dei rimborsi varieranno a seconda della performance del mercato e del periodo di tempo per cui viene mantenuta l'opzione d'investimento/prodotto.

Lo scenario di stress indica quale potrebbe essere l'importo rimborsato in circostanze di mercato estreme e non tiene conto della situazione in cui non siamo in grado di pagarvi.

Le cifre riportate comprendono tutti i costi del prodotto in quanto tale, ma possono non comprendere tutti i costi da voi pagati al consulente o al distributore. Le cifre non tengono conto della vostra situazione fiscale personale, che può incidere anch'essa sull'importo del rimborso.

Costi specifici dell'opzione di investimento

La diminuzione del rendimento (Reduction in Yield - RIY) esprime l'impatto dei costi totali sostenuti sul possibile rendimento dell'investimento. I costi totali tengono conto dei costi una tantum, correnti e accessori. Gli importi qui riportati corrispondono ai costi cumulativi del prodotto in 3 periodi di detenzione differenti e comprendono le potenziali penali per uscita anticipata. Questi importi si basano sull'ipotesi che siano investiti Euro 10.000 nella presente opzione d'investimento. Gli importi sono stimati e potrebbero cambiare in futuro.

Andamento dei costi nel tempo

Investimento [€ 10.000]			
Scenari	In caso di disinvestimento dopo 1 anno	In caso di disinvestimento dopo 4 anni	In caso di disinvestimento dopo 7 anni
Costi totali	€ 768,20	€ 1.876,69	€ 3.972,49
Impatto sul rendimento (RIY) per anno	7,68%	3,86%	3,84%

Costi specifici dell'opzione di investimento

Altri costi correnti	3,81%
-----------------------------	-------

Periodo di detenzione raccomandato dell'opzione di investimento: 7 anni.

Gli scenari presentati mostrano la possibile performance dell'investimento. Possono essere confrontati con gli scenari relativi ad altre opzioni di investimento/prodotti. Per la determinazione del possibile rimborso in caso di decesso dell'Assicurato è stata applicata la percentuale di maggiorazione più bassa.

Gli scenari presentati sono una stima della performance futura sulla base di prove relative alle variazioni passate del valore di questo investimento e non sono un indicatore esatto. Gli importi dei rimborsi varieranno a seconda della performance del mercato e del periodo di tempo per cui viene mantenuta l'opzione d'investimento/prodotto.

Lo scenario di stress indica quale potrebbe essere l'importo rimborsato in circostanze di mercato estreme e non tiene conto della situazione in cui non siamo in grado di pagarvi.

Le cifre riportate comprendono tutti i costi del prodotto in quanto tale, ma possono non comprendere tutti i costi da voi pagati al consulente o al distributore. Le cifre non tengono conto della vostra situazione fiscale personale, che può incidere anch'essa sull'importo del rimborso.

Costi specifici dell'opzione di investimento

La diminuzione del rendimento (Reduction in Yield - RIY) esprime l'impatto dei costi totali sostenuti sul possibile rendimento dell'investimento. I costi totali tengono conto dei costi una tantum, correnti e accessori. Gli importi qui riportati corrispondono ai costi cumulativi del prodotto in 3 periodi di detenzione differenti e comprendono le potenziali penali per uscita anticipata. Questi importi si basano sull'ipotesi che siano investiti Euro 10.000 nella presente opzione d'investimento. Gli importi sono stimati e potrebbero cambiare in futuro.

Andamento dei costi nel tempo

Investimento [€ 10.000]			
Scenari	In caso di disinvestimento dopo 1 anno	In caso di disinvestimento dopo 5 anni	In caso di disinvestimento dopo 9 anni
Costi totali	€ 752,51	€ 1.931,04	€ 3.378,17
Impatto sul rendimento (RIY) per anno	7,53%	3,97%	3,95%

Costi specifici dell'opzione di investimento

Altri costi correnti	3,93%
-----------------------------	-------

Periodo di detenzione raccomandato dell'opzione di investimento: 9 anni.

Documento contenente le informazioni chiave - ALLEGATO

Prodotto: AVIVA BEST FUNDS (TARIFFE UR3A-UR4A)

Di seguito vengono riportate le caratteristiche dell'opzione di investimento sottostante il prodotto in relazione a: obiettivi dell'investimento, Investitori di riferimento, indicatore di rischio, scenari di performance, costi totali, impatto annuale sul rendimento (RIY) nonché il periodo di detenzione raccomandato. L'opzione di investimento rappresenta la scelta di investire il 100% del capitale nella singola opzione.

Opzione di investimento: Carmignac Patrimoine

ISIN: FR0010135103

Codice interno: 381

Emittente: Carmignac

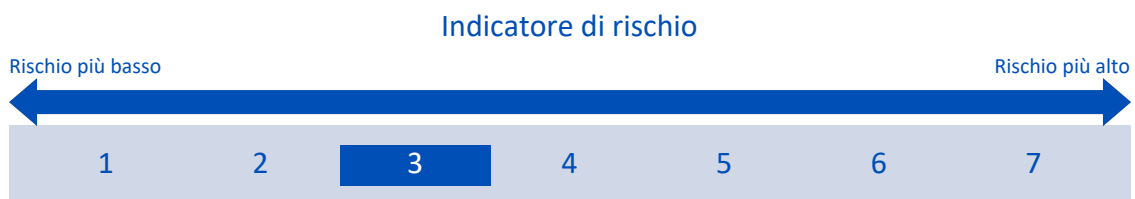
Combinazione Aviva di appartenenza: BILANCIATI

Data di realizzazione del documento: 01/04/2018

Obiettivi dell'opzione di investimento: Il portafoglio è investito tra il 50 e il 100% in strumenti del mercato monetario, buoni del Tesoro, obbligazioni a tasso fisso e/o variabile di emittenti pubblici e/o privati indicizzate all'inflazione dell'area dell'Euro, internazionali e dei mercati emergenti. L'OICR sarà esposto per un massimo del 50% del suo patrimonio netto in azioni e altri titoli suscettibili di dare accesso, direttamente o indirettamente, a capitali o al diritto di voto; tali valori devono essere ammessi alla negoziazione sui mercati della zona Euro e/o internazionali, in questo ultimo caso in misura eventualmente rilevante nei paesi emergenti. L'OICR potrà investire fino al 10% del patrimonio netto in altri OICR. L'OICR potrà far ricorso a depositi e prestiti monetari, allo scopo di ottimizzare la tesoreria dell'OICR. L'OICR potrà inoltre effettuare operazioni di prestito titoli, finalizzate ad ottimizzare i proventi dell'OICR. L'OICR può investire in strumenti finanziari a termine negoziati sui mercati dell'area dell'Euro e internazionali, regolamentati, organizzati o over-the-counter.

Investitori al dettaglio di riferimento dell'opzione di investimento: il Fondo Esterno è rivolto ai clienti aventi una buona conoscenza e/o esperienza dei mercati finanziari e assicurativi e una media tolleranza al rischio finanziario, i quali intendono investire il proprio capitale nel medio periodo accettando i possibili rischi di perdita connessi all'investimento finanziario.

Quali sono i rischi e qual è il potenziale rendimento?



L'indicatore di rischio presuppone che l'opzione d'investimento sia mantenuta per 7 anni. Il rischio effettivo può variare in misura significativa in caso di disinvestimento in una fase iniziale e la somma rimborsata potrebbe essere minore. Può non essere possibile disinvestire anticipatamente. Potrebbe essere necessario sostenere notevoli costi supplementari per disinvestire anticipatamente.

L'indicatore di rischio è un'indicazione orientativa del livello di rischio di questa opzione di investimento rispetto ad altre opzioni. Esso esprime la probabilità che il prodotto subisca perdite monetarie a causa di movimenti sul mercato o a causa della nostra incapacità di pagarvi quanto dovuto.

Abbiamo classificato questa opzione di investimento al livello 3 su 7 che corrisponde alla classe di rischio medio-bassa. Ciò significa che le perdite potenziali dovute alla performance futura del prodotto sono classificate nel livello medio-basso e che è molto improbabile che le cattive condizioni di mercato influenzino la capacità di Aviva S.p.A. di pagarvi quanto dovuto.

Scenari di performance

Investimento [€ 10.000]	Possibile rimborso al netto dei costi (Rendimento medio annuo)		
Premio assicurativo [€ 0]	1 anno	4 anni	7 anni
Scenari - Caso vita			
Scenario di stress	€ 6.650,95 (-33,49%)	€ 6.527,83 (-10,11%)	€ 5.466,43 (-8,27%)
Scenario sfavorevole	€ 8.833,43 (-11,67%)	€ 8.542,25 (-3,86%)	€ 8.243,95 (-2,72%)
Scenario moderato	€ 9.716,94 (-2,83%)	€ 10.331,27 (0,82%)	€ 10.599,98 (0,84%)
Scenario favorevole	€ 10.676,34 (6,76%)	€ 12.480,39 (5,70%)	€ 13.613,45 (4,51%)
Scenario - Caso morte			
In caso di decesso dell'Assicurato	€ 10.089,50	€ 10.351,93	€ 10.621,18

Questa tabella mostra gli importi dei possibili rimborsi nei prossimi 7 anni, in scenari diversi, ipotizzando un investimento di 10.000 Euro.

Gli scenari presentati mostrano la possibile performance dell'investimento. Possono essere confrontati con gli scenari relativi ad altre opzioni di investimento/prodotti. Per la determinazione del possibile rimborso in caso di decesso dell'Assicurato è stata applicata la percentuale di maggiorazione più bassa.

Gli scenari presentati sono una stima della performance futura sulla base di prove relative alle variazioni passate del valore di questo investimento e non sono un indicatore esatto. Gli importi dei rimborsi varieranno a seconda della performance del mercato e del periodo di tempo per cui viene mantenuta l'opzione d'investimento/prodotto.

Lo scenario di stress indica quale potrebbe essere l'importo rimborsato in circostanze di mercato estreme e non tiene conto della situazione in cui non siamo in grado di pagarvi.

Le cifre riportate comprendono tutti i costi del prodotto in quanto tale, ma possono non comprendere tutti i costi da voi pagati al consulente o al distributore. Le cifre non tengono conto della vostra situazione fiscale personale, che può incidere anch'essa sull'importo del rimborso.

Costi specifici dell'opzione di investimento

La diminuzione del rendimento (Reduction in Yield - RIY) esprime l'impatto dei costi totali sostenuti sul possibile rendimento dell'investimento. I costi totali tengono conto dei costi una tantum, correnti e accessori. Gli importi qui riportati corrispondono ai costi cumulativi del prodotto in 3 periodi di detenzione differenti e comprendono le potenziali penali per uscita anticipata. Questi importi si basano sull'ipotesi che siano investiti Euro 10.000 nella presente opzione d'investimento. Gli importi sono stimati e potrebbero cambiare in futuro.

Andamento dei costi nel tempo

Investimento [€ 10.000]	Andamento dei costi nel tempo		
Scenari	In caso di disinvestimento dopo 1 anno	In caso di disinvestimento dopo 4 anni	In caso di disinvestimento dopo 7 anni
Costi totali	€ 740,76	€ 1.616,55	€ 3.050,29
Impatto sul rendimento (RIY) per anno	7,41%	3,73%	3,71%

Costi specifici dell'opzione di investimento

Altri costi correnti	3,68%
----------------------	-------

Periodo di detenzione raccomandato dell'opzione di investimento: 7 anni.

Documento contenente le informazioni chiave - ALLEGATO

Prodotto: AVIVA BEST FUNDS (TARIFFE UR3A-UR4A)

Di seguito vengono riportate le caratteristiche dell'opzione di investimento sottostante il prodotto in relazione a: obiettivi dell'investimento, Investitori di riferimento, indicatore di rischio, scenari di performance, costi totali, impatto annuale sul rendimento (RIY) nonché il periodo di detenzione raccomandato. L'opzione di investimento rappresenta la scelta di investire il 100% del capitale nella singola opzione.

Opzione di investimento: Carmignac Sécurité

ISIN: FR0010149120

Codice interno: 232

Emittente: Carmignac

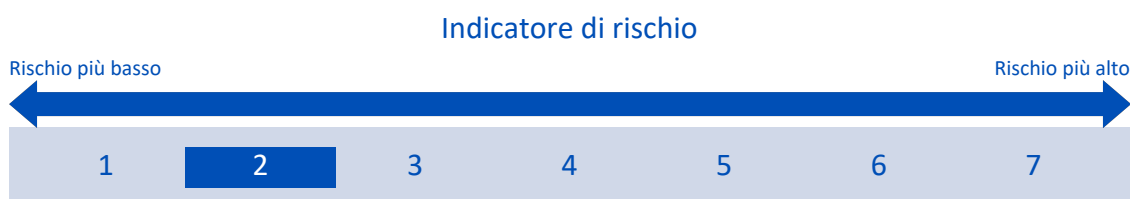
Combinazione Aviva di appartenenza: OBBLIGAZIONARI EURO BREVE TERMINE

Data di realizzazione del documento: 01/04/2018

Obiettivi dell'opzione di investimento: Il portafoglio è composto principalmente da obbligazioni a tasso fisso, strumenti del mercato monetario, obbligazioni a tasso variabile indicizzate all'inflazione dei paesi dell'area dell'euro e, in via accessoria, all'inflazione internazionale. L'OICR potrà investire fino al 10% del patrimonio netto in altri OICR e strumenti indicizzati quotati, denominati ETF. L'OICR potrà investire in obbligazioni denominate in valuta diversa dall'Euro nella misura massima del 20% del patrimonio netto. L'OICR può investire in strumenti finanziari a termine negoziati sui mercati dell'area dell'Euro e internazionali, regolamentati, organizzati o over-the-counter. L'OICR può far ricorso a depositi e prestiti monetari, allo scopo di ottimizzare la liquidità dello stesso. L'OICR può effettuare operazioni di prestito titoli, al fine di ottimizzare i proventi dell'OICR.

Investitori al dettaglio di riferimento dell'opzione di investimento: il Fondo Esterno è rivolto ai clienti aventi una buona conoscenza e/o esperienza dei mercati finanziari e assicurativi e una bassa tolleranza al rischio finanziario, i quali intendono investire il proprio capitale nel medio periodo accettando i possibili rischi di perdita connessi all'investimento finanziario.

Quali sono i rischi e qual è il potenziale rendimento?



L'indicatore di rischio presuppone che l'opzione d'investimento sia mantenuta per 5 anni. Il rischio effettivo può variare in misura significativa in caso di disinvestimento in una fase iniziale e la somma rimborsata potrebbe essere minore. Può non essere possibile disinvestire anticipatamente. Potrebbe essere necessario sostenere notevoli costi supplementari per disinvestire anticipatamente.

L'indicatore di rischio è un'indicazione orientativa del livello di rischio di questa opzione di investimento rispetto ad altre opzioni. Esso esprime la probabilità che il prodotto subisca perdite monetarie a causa di movimenti sul mercato o a causa della nostra incapacità di pagarvi quanto dovuto.

Abbiamo classificato questa opzione di investimento al livello 2 su 7 che corrisponde alla classe di rischio bassa. Ciò significa che le perdite potenziali dovute alla performance futura del prodotto sono classificate nel livello basso e che è molto improbabile che le cattive condizioni di mercato influenzino la capacità di Aviva S.p.A. di pagarvi quanto dovuto.

Scenari di performance

Investimento [€ 10.000]	Possibile rimborso al netto dei costi (Rendimento medio annuo)		
Premio assicurativo [€ 0]	1 anno	3 anni	5 anni
Scenari - Caso vita			
Scenario di stress	€ 8.812,51 (-11,87%)	€ 8.940,95 (-3,66%)	€ 8.682,82 (-2,79%)
Scenario sfavorevole	€ 9.482,67 (-5,17%)	€ 9.560,83 (-1,49%)	€ 9.619,89 (-0,77%)
Scenario moderato	€ 9.624,52 (-3,75%)	€ 9.808,56 (-0,64%)	€ 9.942,30 (-0,12%)
Scenario favorevole	€ 9.763,89 (-2,36%)	€ 10.057,97 (0,19%)	€ 10.270,66 (0,54%)
Scenario - Caso morte			
In caso di decesso dell'Assicurato	€ 9.993,54	€ 9.977,85	€ 9.962,18

Questa tabella mostra gli importi dei possibili rimborsi nei prossimi 5 anni, in scenari diversi, ipotizzando un investimento di 10.000 Euro.

Gli scenari presentati mostrano la possibile performance dell'investimento. Possono essere confrontati con gli scenari relativi ad altre opzioni di investimento/prodotti. Per la determinazione del possibile rimborso in caso di decesso dell'Assicurato è stata applicata la percentuale di maggiorazione più bassa.

Gli scenari presentati sono una stima della performance futura sulla base di prove relative alle variazioni passate del valore di questo investimento e non sono un indicatore esatto. Gli importi dei rimborsi varieranno a seconda della performance del mercato e del periodo di tempo per cui viene mantenuta l'opzione d'investimento/prodotto.

Lo scenario di stress indica quale potrebbe essere l'importo rimborsato in circostanze di mercato estreme e non tiene conto della situazione in cui non siamo in grado di pagarvi.

Le cifre riportate comprendono tutti i costi del prodotto in quanto tale, ma possono non comprendere tutti i costi da voi pagati al consulente o al distributore. Le cifre non tengono conto della vostra situazione fiscale personale, che può incidere anch'essa sull'importo del rimborso.

Costi specifici dell'opzione di investimento

La diminuzione del rendimento (Reduction in Yield - RIY) esprime l'impatto dei costi totali sostenuti sul possibile rendimento dell'investimento. I costi totali tengono conto dei costi una tantum, correnti e accessori. Gli importi qui riportati corrispondono ai costi cumulativi del prodotto in 3 periodi di detenzione differenti e comprendono le potenziali penali per uscita anticipata. Questi importi si basano sull'ipotesi che siano investiti Euro 10.000 nella presente opzione d'investimento. Gli importi sono stimati e potrebbero cambiare in futuro.

Andamento dei costi nel tempo

Investimento [€ 10.000]	Andamento dei costi nel tempo		
Scenari	In caso di disinvestimento dopo 1 anno	In caso di disinvestimento dopo 3 anni	In caso di disinvestimento dopo 5 anni
Costi totali	€ 618,68	€ 935,85	€ 1.327,85
Impatto sul rendimento (RIY) per anno	6,19%	3,06%	2,54%

Costi specifici dell'opzione di investimento

Altri costi correnti	2,49%
----------------------	-------

Periodo di detenzione raccomandato dell'opzione di investimento: 5 anni.

investimento/prodotti. Per la determinazione del possibile rimborso in caso di decesso dell'Assicurato è stata applicata la percentuale di maggiorazione più bassa.

Gli scenari presentati sono una stima della performance futura sulla base di prove relative alle variazioni passate del valore di questo investimento e non sono un indicatore esatto. Gli importi dei rimborsi varieranno a seconda della performance del mercato e del periodo di tempo per cui viene mantenuta l'opzione d'investimento/prodotto.

Lo scenario di stress indica quale potrebbe essere l'importo rimborsato in circostanze di mercato estreme e non tiene conto della situazione in cui non siamo in grado di pagarvi.

Le cifre riportate comprendono tutti i costi del prodotto in quanto tale, ma possono non comprendere tutti i costi da voi pagati al consulente o al distributore. Le cifre non tengono conto della vostra situazione fiscale personale, che può incidere anch'essa sull'importo del rimborso.

Costi specifici dell'opzione di investimento

La diminuzione del rendimento (Reduction in Yield - RIY) esprime l'impatto dei costi totali sostenuti sul possibile rendimento dell'investimento. I costi totali tengono conto dei costi una tantum, correnti e accessori. Gli importi qui riportati corrispondono ai costi cumulativi del prodotto in 3 periodi di detenzione differenti e comprendono le potenziali penali per uscita anticipata. Questi importi si basano sull'ipotesi che siano investiti Euro 10.000 nella presente opzione d'investimento. Gli importi sono stimati e potrebbero cambiare in futuro.

Andamento dei costi nel tempo

Investimento [€ 10.000]			
Scenari	In caso di disinvestimento dopo 1 anno	In caso di disinvestimento dopo 3 anni	In caso di disinvestimento dopo 5 anni
Costi totali	€ 724,25	€ 1.309,89	€ 2.065,26
Impatto sul rendimento (RIY) per anno	7,24%	4,04%	3,50%

Costi specifici dell'opzione di investimento

Altri costi correnti	3,45%
-----------------------------	-------

Periodo di detenzione raccomandato dell'opzione di investimento: 5 anni.

investimento/prodotti. Per la determinazione del possibile rimborso in caso di decesso dell'Assicurato è stata applicata la percentuale di maggiorazione più bassa.

Gli scenari presentati sono una stima della performance futura sulla base di prove relative alle variazioni passate del valore di questo investimento e non sono un indicatore esatto. Gli importi dei rimborsi varieranno a seconda della performance del mercato e del periodo di tempo per cui viene mantenuta l'opzione d'investimento/prodotto.

Lo scenario di stress indica quale potrebbe essere l'importo rimborsato in circostanze di mercato estreme e non tiene conto della situazione in cui non siamo in grado di pagarvi.

Le cifre riportate comprendono tutti i costi del prodotto in quanto tale, ma possono non comprendere tutti i costi da voi pagati al consulente o al distributore. Le cifre non tengono conto della vostra situazione fiscale personale, che può incidere anch'essa sull'importo del rimborso.

Costi specifici dell'opzione di investimento

La diminuzione del rendimento (Reduction in Yield - RIY) esprime l'impatto dei costi totali sostenuti sul possibile rendimento dell'investimento. I costi totali tengono conto dei costi una tantum, correnti e accessori. Gli importi qui riportati corrispondono ai costi cumulativi del prodotto in 3 periodi di detenzione differenti e comprendono le potenziali penali per uscita anticipata. Questi importi si basano sull'ipotesi che siano investiti Euro 10.000 nella presente opzione d'investimento. Gli importi sono stimati e potrebbero cambiare in futuro.

Andamento dei costi nel tempo

Investimento [€ 10.000]			
Scenari	In caso di disinvestimento dopo 1 anno	In caso di disinvestimento dopo 3 anni	In caso di disinvestimento dopo 6 anni
Costi totali	€ 722,49	€ 1.305,40	€ 2.575,15
Impatto sul rendimento (RIY) per anno	7,22%	4,02%	3,47%

Costi specifici dell'opzione di investimento

Altri costi correnti	3,43%
-----------------------------	-------

Periodo di detenzione raccomandato dell'opzione di investimento: 6 anni.

Documento contenente le informazioni chiave - ALLEGATO

Prodotto: AVIVA BEST FUNDS (TARIFFE UR3A-UR4A)

Di seguito vengono riportate le caratteristiche dell'opzione di investimento sottostante il prodotto in relazione a: obiettivi dell'investimento, Investitori di riferimento, indicatore di rischio, scenari di performance, costi totali, impatto annuale sul rendimento (RIY) nonché il periodo di detenzione raccomandato. L'opzione di investimento rappresenta la scelta di investire il 100% del capitale nella singola opzione.

Opzione di investimento: DNCA Invest Evolutif

ISIN: LU0284394664

Codice interno: 352

Emittente: DNCA Invest

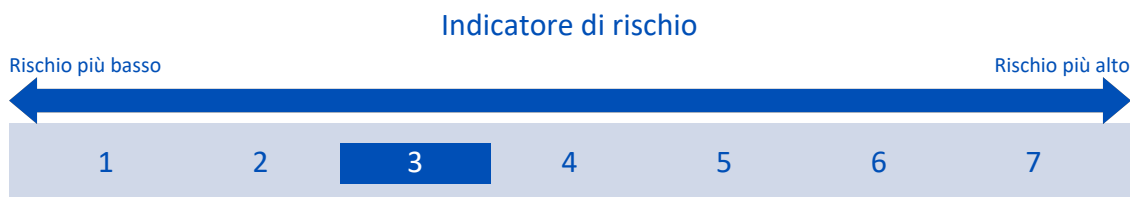
Combinazione Aviva di appartenenza: BILANCIATI

Data di realizzazione del documento: 01/04/2018

Obiettivi dell'opzione di investimento: L'OICR investirà principalmente in titoli di emittenti europei, entro i seguenti limiti: i) azionario, fino al 100% del portafoglio; ii) strumenti di debito, fino al 70% del patrimonio. I titoli azionari comprendono anche strumenti finanziari derivati equivalenti, quali ad esempio i Contract for Difference o i Dynamic Portfolio Swap. In caso di condizioni di mercato sfavorevoli, l'OICR ha la facoltà di investire fino al 70% del NAV in strumenti del mercato monetario. L'OICR può investire fino al 10% del NAV in altri OICR ed ha la facoltà di detenere liquidità a titolo accessorio. La valuta di riferimento è l'Euro, ma l'OICR può investire in titoli denominati in qualsiasi valuta.

Investitori al dettaglio di riferimento dell'opzione di investimento: il Fondo Esterno è rivolto ai clienti aventi una buona conoscenza e/o esperienza dei mercati finanziari e assicurativi e una media tolleranza al rischio finanziario, i quali intendono investire il proprio capitale nel medio periodo accettando i possibili rischi di perdita connessi all'investimento finanziario.

Quali sono i rischi e qual è il potenziale rendimento?



L'indicatore di rischio presuppone che l'opzione d'investimento sia mantenuta per 7 anni. Il rischio effettivo può variare in misura significativa in caso di disinvestimento in una fase iniziale e la somma rimborsata potrebbe essere minore. Può non essere possibile disinvestire anticipatamente. Potrebbe essere necessario sostenere notevoli costi supplementari per disinvestire anticipatamente.

L'indicatore di rischio è un'indicazione orientativa del livello di rischio di questa opzione di investimento rispetto ad altre opzioni. Esso esprime la probabilità che il prodotto subisca perdite monetarie a causa di movimenti sul mercato o a causa della nostra incapacità di pagarvi quanto dovuto.

Abbiamo classificato questa opzione di investimento al livello 3 su 7 che corrisponde alla classe di rischio medio-bassa. Ciò significa che le perdite potenziali dovute alla performance futura del prodotto sono classificate nel livello medio-basso e che è molto improbabile che le cattive condizioni di mercato influenzino la capacità di Aviva S.p.A. di pagarvi quanto dovuto.

Scenari di performance

Investimento [€ 10.000]	Possibile rimborso al netto dei costi (Rendimento medio annuo)		
Premio assicurativo [€ 0]	1 anno	4 anni	7 anni
Scenari - Caso vita			
Scenario di stress	€ 5.680,58 (-43,19%)	€ 5.571,96 (-13,60%)	€ 4.409,60 (-11,04%)
Scenario sfavorevole	€ 8.890,29 (-11,10%)	€ 9.228,59 (-1,99%)	€ 9.648,20 (-0,51%)
Scenario moderato	€ 10.035,96 (0,36%)	€ 11.753,38 (4,12%)	€ 13.282,93 (4,14%)
Scenario favorevole	€ 11.312,94 (13,13%)	€ 14.947,33 (10,57%)	€ 18.260,59 (8,98%)
Scenario - Caso morte			
In caso di decesso dell'Assicurato	€ 10.420,76	€ 11.776,89	€ 13.309,50

Questa tabella mostra gli importi dei possibili rimborsi nei prossimi 7 anni, in scenari diversi, ipotizzando un investimento di 10.000 Euro.

Gli scenari presentati mostrano la possibile performance dell'investimento. Possono essere confrontati con gli scenari relativi ad altre opzioni di investimento/prodotti. Per la determinazione del possibile rimborso in caso di decesso dell'Assicurato è stata applicata la percentuale di maggiorazione più bassa.

Gli scenari presentati sono una stima della performance futura sulla base di prove relative alle variazioni passate del valore di questo investimento e non sono un indicatore esatto. Gli importi dei rimborsi varieranno a seconda della performance del mercato e del periodo di tempo per cui viene mantenuta l'opzione d'investimento/prodotto.

Lo scenario di stress indica quale potrebbe essere l'importo rimborsato in circostanze di mercato estreme e non tiene conto della situazione in cui non siamo in grado di pagarvi.

Le cifre riportate comprendono tutti i costi del prodotto in quanto tale, ma possono non comprendere tutti i costi da voi pagati al consulente o al distributore. Le cifre non tengono conto della vostra situazione fiscale personale, che può incidere anch'essa sull'importo del rimborso.

Costi specifici dell'opzione di investimento

La diminuzione del rendimento (Reduction in Yield - RIY) esprime l'impatto dei costi totali sostenuti sul possibile rendimento dell'investimento. I costi totali tengono conto dei costi una tantum, correnti e accessori. Gli importi qui riportati corrispondono ai costi cumulativi del prodotto in 3 periodi di detenzione differenti e comprendono le potenziali penali per uscita anticipata. Questi importi si basano sull'ipotesi che siano investiti Euro 10.000 nella presente opzione d'investimento. Gli importi sono stimati e potrebbero cambiare in futuro.

Andamento dei costi nel tempo

Investimento [€ 10.000]	Possibile rimborso al netto dei costi (Rendimento medio annuo)		
Scenari	In caso di disinvestimento dopo 1 anno	In caso di disinvestimento dopo 4 anni	In caso di disinvestimento dopo 7 anni
Costi totali	€ 773,00	€ 1.879,11	€ 3.910,65
Impatto sul rendimento (RIY) per anno	7,73%	3,93%	3,91%

Costi specifici dell'opzione di investimento

Altri costi correnti	3,88%
----------------------	-------

Periodo di detenzione raccomandato dell'opzione di investimento: 7 anni.

investimento/prodotti. Per la determinazione del possibile rimborso in caso di decesso dell'Assicurato è stata applicata la percentuale di maggiorazione più bassa.

Gli scenari presentati sono una stima della performance futura sulla base di prove relative alle variazioni passate del valore di questo investimento e non sono un indicatore esatto. Gli importi dei rimborsi varieranno a seconda della performance del mercato e del periodo di tempo per cui viene mantenuta l'opzione d'investimento/prodotto.

Lo scenario di stress indica quale potrebbe essere l'importo rimborsato in circostanze di mercato estreme e non tiene conto della situazione in cui non siamo in grado di pagarvi.

Le cifre riportate comprendono tutti i costi del prodotto in quanto tale, ma possono non comprendere tutti i costi da voi pagati al consulente o al distributore. Le cifre non tengono conto della vostra situazione fiscale personale, che può incidere anch'essa sull'importo del rimborso.

Costi specifici dell'opzione di investimento

La diminuzione del rendimento (Reduction in Yield - RIY) esprime l'impatto dei costi totali sostenuti sul possibile rendimento dell'investimento. I costi totali tengono conto dei costi una tantum, correnti e accessori. Gli importi qui riportati corrispondono ai costi cumulativi del prodotto in 3 periodi di detenzione differenti e comprendono le potenziali penali per uscita anticipata. Questi importi si basano sull'ipotesi che siano investiti Euro 10.000 nella presente opzione d'investimento. Gli importi sono stimati e potrebbero cambiare in futuro.

Andamento dei costi nel tempo

Investimento [€ 10.000]			
Scenari	In caso di disinvestimento dopo 1 anno	In caso di disinvestimento dopo 5 anni	In caso di disinvestimento dopo 9 anni
Costi totali	€ 820,06	€ 3.091,72	€ 8.051,06
Impatto sul rendimento (RIY) per anno	8,20%	4,26%	4,24%

Costi specifici dell'opzione di investimento

Altri costi correnti	4,22%
-----------------------------	-------

Periodo di detenzione raccomandato dell'opzione di investimento: 9 anni.

Documento contenente le informazioni chiave - ALLEGATO

Prodotto: AVIVA BEST FUNDS (TARIFFE UR3A-UR4A)

Di seguito vengono riportate le caratteristiche dell'opzione di investimento sottostante il prodotto in relazione a: obiettivi dell'investimento, Investitori di riferimento, indicatore di rischio, scenari di performance, costi totali, impatto annuale sul rendimento (RIY) nonché il periodo di detenzione raccomandato. L'opzione di investimento rappresenta la scelta di investire il 100% del capitale nella singola opzione.

Opzione di investimento: DWS Alpha Renten

ISIN: LU0087412390

Codice interno: 365

Emittente: FI Alpha

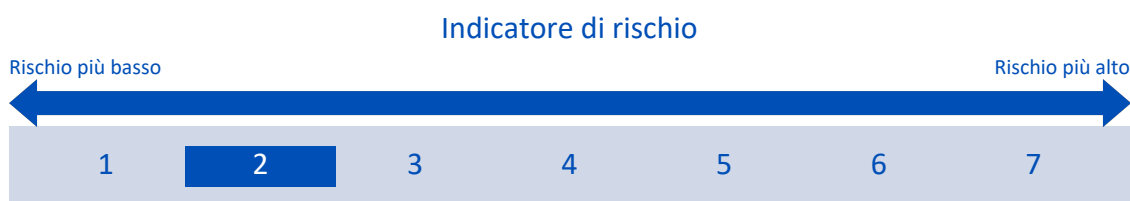
Combinazione Aviva di appartenenza: FLESSIBILI DINAMICI

Data di realizzazione del documento: 01/04/2018

Obiettivi dell'opzione di investimento: L'OICR investe almeno il 51% del patrimonio in titoli obbligazionari, strumenti del mercato monetario, obbligazioni convertibili e prestiti convertibili. Un investimento contenuto è possibile in titoli azionari (max. 20%), warrant su titoli (max. 10%), certificati legati alle materie prime e metalli preziosi, nonché prodotti strutturati ed altri OICR (max. 10%). Un investimento residuale è possibile in fondi immobiliari aperti. L'OICR può detenere liquidità.

Investitori al dettaglio di riferimento dell'opzione di investimento: il Fondo Esterno è rivolto ai clienti aventi una buona conoscenza e/o esperienza dei mercati finanziari e assicurativi e una bassa tolleranza al rischio finanziario, i quali intendono investire il proprio capitale nel medio periodo accettando i possibili rischi di perdita connessi all'investimento finanziario.

Quali sono i rischi e qual è il potenziale rendimento?



L'indicatore di rischio presuppone che l'opzione d'investimento sia mantenuta per 6 anni. Il rischio effettivo può variare in misura significativa in caso di disinvestimento in una fase iniziale e la somma rimborsata potrebbe essere minore. Può non essere possibile disinvestire anticipatamente. Potrebbe essere necessario sostenere notevoli costi supplementari per disinvestire anticipatamente.

L'indicatore di rischio è un'indicazione orientativa del livello di rischio di questa opzione di investimento rispetto ad altre opzioni. Esso esprime la probabilità che il prodotto subisca perdite monetarie a causa di movimenti sul mercato o a causa della nostra incapacità di pagarvi quanto dovuto.

Abbiamo classificato questa opzione di investimento al livello 2 su 7 che corrisponde alla classe di rischio bassa. Ciò significa che le perdite potenziali dovute alla performance futura del prodotto sono classificate nel livello basso e che è molto improbabile che le cattive condizioni di mercato influenzino la capacità di Aviva S.p.A. di pagarvi quanto dovuto.

Scenari di performance

Investimento [€ 10.000] Premio assicurativo [€ 0]	Possibile rimborso al netto dei costi (Rendimento medio annuo)		
	1 anno	3 anni	6 anni
Scenari - Caso vita			
Scenario di stress	€ 7.726,64 (-22,73%)	€ 7.750,01 (-8,15%)	€ 6.845,92 (-6,12%)
Scenario sfavorevole	€ 9.227,89 (-7,72%)	€ 9.276,07 (-2,47%)	€ 9.399,51 (-1,03%)
Scenario moderato	€ 9.754,31 (-2,46%)	€ 10.210,35 (0,70%)	€ 10.764,82 (1,24%)
Scenario favorevole	€ 10.305,20 (3,05%)	€ 11.232,67 (3,95%)	€ 12.321,81 (3,54%)
Scenario - Caso morte			
In caso di decesso dell'Assicurato	€ 10.128,31	€ 10.386,57	€ 10.786,35

Questa tabella mostra gli importi dei possibili rimborsi nei prossimi 6 anni, in scenari diversi, ipotizzando un investimento di 10.000 Euro.

Gli scenari presentati mostrano la possibile performance dell'investimento. Possono essere confrontati con gli scenari relativi ad altre opzioni di investimento/prodotti. Per la determinazione del possibile rimborso in caso di decesso dell'Assicurato è stata applicata la percentuale di maggiorazione più bassa.

Gli scenari presentati sono una stima della performance futura sulla base di prove relative alle variazioni passate del valore di questo investimento e non sono un indicatore esatto. Gli importi dei rimborsi varieranno a seconda della performance del mercato e del periodo di tempo per cui viene mantenuta l'opzione d'investimento/prodotto.

Lo scenario di stress indica quale potrebbe essere l'importo rimborsato in circostanze di mercato estreme e non tiene conto della situazione in cui non siamo in grado di pagarvi.

Le cifre riportate comprendono tutti i costi del prodotto in quanto tale, ma possono non comprendere tutti i costi da voi pagati al consulente o al distributore. Le cifre non tengono conto della vostra situazione fiscale personale, che può incidere anch'essa sull'importo del rimborso.

Costi specifici dell'opzione di investimento

La diminuzione del rendimento (Reduction in Yield - RIY) esprime l'impatto dei costi totali sostenuti sul possibile rendimento dell'investimento. I costi totali tengono conto dei costi una tantum, correnti e accessori. Gli importi qui riportati corrispondono ai costi cumulativi del prodotto in 3 periodi di detenzione differenti e comprendono le potenziali penali per uscita anticipata. Questi importi si basano sull'ipotesi che siano investiti Euro 10.000 nella presente opzione d'investimento. Gli importi sono stimati e potrebbero cambiare in futuro.

Andamento dei costi nel tempo

Investimento [€ 10.000]				
Scenari	In caso di disinvestimento dopo 1 anno	In caso di disinvestimento dopo 3 anni	In caso di disinvestimento dopo 6 anni	
Costi totali	€ 739,07	€ 1.340,29	€ 2.574,75	
Impatto sul rendimento (RIY) per anno	7,39%	4,23%	3,68%	

Costi specifici dell'opzione di investimento

Altri costi correnti	3,65%
-----------------------------	-------

Periodo di detenzione raccomandato dell'opzione di investimento: 6 anni.

investimento/prodotti. Per la determinazione del possibile rimborso in caso di decesso dell'Assicurato è stata applicata la percentuale di maggiorazione più bassa.

Gli scenari presentati sono una stima della performance futura sulla base di prove relative alle variazioni passate del valore di questo investimento e non sono un indicatore esatto. Gli importi dei rimborsi varieranno a seconda della performance del mercato e del periodo di tempo per cui viene mantenuta l'opzione d'investimento/prodotto.

Lo scenario di stress indica quale potrebbe essere l'importo rimborsato in circostanze di mercato estreme e non tiene conto della situazione in cui non siamo in grado di pagarvi.

Le cifre riportate comprendono tutti i costi del prodotto in quanto tale, ma possono non comprendere tutti i costi da voi pagati al consulente o al distributore. Le cifre non tengono conto della vostra situazione fiscale personale, che può incidere anch'essa sull'importo del rimborso.

Costi specifici dell'opzione di investimento

La diminuzione del rendimento (Reduction in Yield - RIY) esprime l'impatto dei costi totali sostenuti sul possibile rendimento dell'investimento. I costi totali tengono conto dei costi una tantum, correnti e accessori. Gli importi qui riportati corrispondono ai costi cumulativi del prodotto in 3 periodi di detenzione differenti e comprendono le potenziali penali per uscita anticipata. Questi importi si basano sull'ipotesi che siano investiti Euro 10.000 nella presente opzione d'investimento. Gli importi sono stimati e potrebbero cambiare in futuro.

Andamento dei costi nel tempo

Investimento [€ 10.000]			
Scenari	In caso di disinvestimento dopo 1 anno	In caso di disinvestimento dopo 4 anni	In caso di disinvestimento dopo 7 anni
Costi totali	€ 831,36	€ 2.090,14	€ 4.150,43
Impatto sul rendimento (RIY) per anno	8,31%	4,59%	4,57%

Costi specifici dell'opzione di investimento

Altri costi correnti	4,54%
-----------------------------	-------

Periodo di detenzione raccomandato dell'opzione di investimento: 7 anni.

Documento contenente le informazioni chiave - ALLEGATO

Prodotto: AVIVA BEST FUNDS (TARIFFE UR3A-UR4A)

Di seguito vengono riportate le caratteristiche dell'opzione di investimento sottostante il prodotto in relazione a: obiettivi dell'investimento, Investitori di riferimento, indicatore di rischio, scenari di performance, costi totali, impatto annuale sul rendimento (RIY) nonché il periodo di detenzione raccomandato. L'opzione di investimento rappresenta la scelta di investire il 100% del capitale nella singola opzione.

Opzione di investimento: DWS Euro Bonds

ISIN: LU0145655824

Codice interno: 234

Emittente: Deutsche Invest I

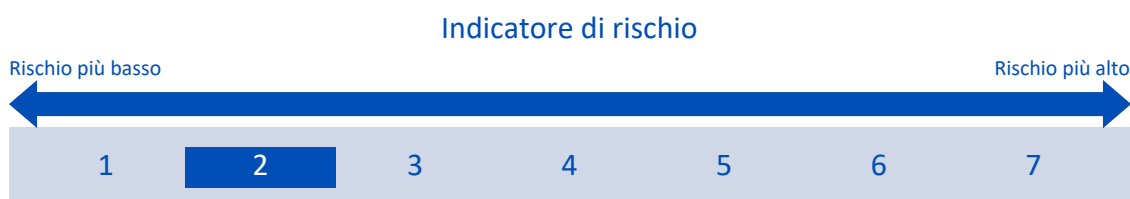
Combinazione Aviva di appartenenza: OBBLIGAZIONARI EURO BREVE TERMINE

Data di realizzazione del documento: 01/04/2018

Obiettivi dell'opzione di investimento: Il patrimonio dell'OICR può essere investito in titoli obbligazionari, titoli obbligazionari convertibili, obbligazioni convertibili e obbligazioni cum warrant, nonché certificati di partecipazione e di godimento, azioni e warrant su azioni. L'investimento principale è in titoli obbligazionari denominati in Euro negoziate in mercati regolamentati di paesi aderenti all'OCSE, appartenenti al segmento di scadenza "short term" (durata massima 3 anni). Può investire anche in titoli obbligazionari convertibili e in opzioni cum warrant nei limiti del 25% del patrimonio. I certificati di partecipazione e godimento, le azioni e i warrant non potranno superare il 10% del patrimonio. Complessivamente, fino al 30% del patrimonio totale potrà essere investito in obbligazioni o altri titoli di altri paesi che non soddisfano i criteri sunnominati.

Investitori al dettaglio di riferimento dell'opzione di investimento: il Fondo Esterno è rivolto ai clienti aventi una buona conoscenza e/o esperienza dei mercati finanziari e assicurativi e una bassa tolleranza al rischio finanziario, i quali intendono investire il proprio capitale nel medio periodo accettando i possibili rischi di perdita connessi all'investimento finanziario.

Quali sono i rischi e qual è il potenziale rendimento?



L'indicatore di rischio presuppone che l'opzione d'investimento sia mantenuta per 5 anni. Il rischio effettivo può variare in misura significativa in caso di disinvestimento in una fase iniziale e la somma rimborsata potrebbe essere minore. Può non essere possibile disinvestire anticipatamente. Potrebbe essere necessario sostenere notevoli costi supplementari per disinvestire anticipatamente.

L'indicatore di rischio è un'indicazione orientativa del livello di rischio di questa opzione di investimento rispetto ad altre opzioni. Esso esprime la probabilità che il prodotto subisca perdite monetarie a causa di movimenti sul mercato o a causa della nostra incapacità di pagarvi quanto dovuto.

Abbiamo classificato questa opzione di investimento al livello 2 su 7 che corrisponde alla classe di rischio bassa. Ciò significa che le perdite potenziali dovute alla performance futura del prodotto sono classificate nel livello basso e che è molto improbabile che le cattive condizioni di mercato influenzino la capacità di Aviva S.p.A. di pagarvi quanto dovuto.

Scenari di performance

Investimento [€ 10.000]	Possibile rimborso al netto dei costi (Rendimento medio annuo)		
Premio assicurativo [€ 0]	1 anno	3 anni	5 anni
Scenari - Caso vita			
Scenario di stress	€ 8.949,83 (-10,50%)	€ 9.062,10 (-3,23%)	€ 8.818,12 (-2,48%)
Scenario sfavorevole	€ 9.478,69 (-5,21%)	€ 9.492,23 (-1,72%)	€ 9.476,27 (-1,07%)
Scenario moderato	€ 9.574,80 (-4,25%)	€ 9.659,14 (-1,15%)	€ 9.691,76 (-0,62%)
Scenario favorevole	€ 9.670,29 (-3,30%)	€ 9.827,38 (-0,58%)	€ 9.910,52 (-0,18%)
Scenario - Caso morte			
In caso di decesso dell'Assicurato	€ 9.941,91	€ 9.825,85	€ 9.711,14

Questa tabella mostra gli importi dei possibili rimborsi nei prossimi 5 anni, in scenari diversi, ipotizzando un investimento di 10.000 Euro.

Gli scenari presentati mostrano la possibile performance dell'investimento. Possono essere confrontati con gli scenari relativi ad altre opzioni di investimento/prodotti. Per la determinazione del possibile rimborso in caso di decesso dell'Assicurato è stata applicata la percentuale di maggiorazione più bassa.

Gli scenari presentati sono una stima della performance futura sulla base di prove relative alle variazioni passate del valore di questo investimento e non sono un indicatore esatto. Gli importi dei rimborsi varieranno a seconda della performance del mercato e del periodo di tempo per cui viene mantenuta l'opzione d'investimento/prodotto.

Lo scenario di stress indica quale potrebbe essere l'importo rimborsato in circostanze di mercato estreme e non tiene conto della situazione in cui non siamo in grado di pagarvi.

Le cifre riportate comprendono tutti i costi del prodotto in quanto tale, ma possono non comprendere tutti i costi da voi pagati al consulente o al distributore. Le cifre non tengono conto della vostra situazione fiscale personale, che può incidere anch'essa sull'importo del rimborso.

Costi specifici dell'opzione di investimento

La diminuzione del rendimento (Reduction in Yield - RIY) esprime l'impatto dei costi totali sostenuti sul possibile rendimento dell'investimento. I costi totali tengono conto dei costi una tantum, correnti e accessori. Gli importi qui riportati corrispondono ai costi cumulativi del prodotto in 3 periodi di detenzione differenti e comprendono le potenziali penali per uscita anticipata. Questi importi si basano sull'ipotesi che siano investiti Euro 10.000 nella presente opzione d'investimento. Gli importi sono stimati e potrebbero cambiare in futuro.

Andamento dei costi nel tempo

Investimento [€ 10.000]	Andamento dei costi nel tempo		
Scenari	In caso di disinvestimento dopo 1 anno	In caso di disinvestimento dopo 3 anni	In caso di disinvestimento dopo 5 anni
Costi totali	€ 599,44	€ 871,67	€ 1.208,14
Impatto sul rendimento (RIY) per anno	5,99%	2,89%	2,36%

Costi specifici dell'opzione di investimento

Altri costi correnti	2,32%
----------------------	-------

Periodo di detenzione raccomandato dell'opzione di investimento: 5 anni.

investimento/prodotti. Per la determinazione del possibile rimborso in caso di decesso dell'Assicurato è stata applicata la percentuale di maggiorazione più bassa.

Gli scenari presentati sono una stima della performance futura sulla base di prove relative alle variazioni passate del valore di questo investimento e non sono un indicatore esatto. Gli importi dei rimborsi varieranno a seconda della performance del mercato e del periodo di tempo per cui viene mantenuta l'opzione d'investimento/prodotto.

Lo scenario di stress indica quale potrebbe essere l'importo rimborsato in circostanze di mercato estreme e non tiene conto della situazione in cui non siamo in grado di pagarvi.

Le cifre riportate comprendono tutti i costi del prodotto in quanto tale, ma possono non comprendere tutti i costi da voi pagati al consulente o al distributore. Le cifre non tengono conto della vostra situazione fiscale personale, che può incidere anch'essa sull'importo del rimborso.

Costi specifici dell'opzione di investimento

La diminuzione del rendimento (Reduction in Yield - RIY) esprime l'impatto dei costi totali sostenuti sul possibile rendimento dell'investimento. I costi totali tengono conto dei costi una tantum, correnti e accessori. Gli importi qui riportati corrispondono ai costi cumulativi del prodotto in 3 periodi di detenzione differenti e comprendono le potenziali penali per uscita anticipata. Questi importi si basano sull'ipotesi che siano investiti Euro 10.000 nella presente opzione d'investimento. Gli importi sono stimati e potrebbero cambiare in futuro.

Andamento dei costi nel tempo

Investimento [€ 10.000]			
Scenari	In caso di disinvestimento dopo 1 anno	In caso di disinvestimento dopo 5 anni	In caso di disinvestimento dopo 9 anni
Costi totali	€ 793,12	€ 2.985,97	€ 8.105,31
Impatto sul rendimento (RIY) per anno	7,93%	3,95%	3,93%

Costi specifici dell'opzione di investimento

Altri costi correnti	3,90%
-----------------------------	-------

Periodo di detenzione raccomandato dell'opzione di investimento: 9 anni.

bassa.

Gli scenari presentati sono una stima della performance futura sulla base di prove relative alle variazioni passate del valore di questo investimento e non sono un indicatore esatto. Gli importi dei rimborsi varieranno a seconda della performance del mercato e del periodo di tempo per cui viene mantenuta l'opzione d'investimento/prodotto.

Lo scenario di stress indica quale potrebbe essere l'importo rimborsato in circostanze di mercato estreme e non tiene conto della situazione in cui non siamo in grado di pagarvi.

Le cifre riportate comprendono tutti i costi del prodotto in quanto tale, ma possono non comprendere tutti i costi da voi pagati al consulente o al distributore. Le cifre non tengono conto della vostra situazione fiscale personale, che può incidere anch'essa sull'importo del rimborso.

Costi specifici dell'opzione di investimento

La diminuzione del rendimento (Reduction in Yield - RIY) esprime l'impatto dei costi totali sostenuti sul possibile rendimento dell'investimento. I costi totali tengono conto dei costi una tantum, correnti e accessori. Gli importi qui riportati corrispondono ai costi cumulativi del prodotto in 3 periodi di detenzione differenti e comprendono le potenziali penali per uscita anticipata. Questi importi si basano sull'ipotesi che siano investiti Euro 10.000 nella presente opzione d'investimento. Gli importi sono stimati e potrebbero cambiare in futuro.

Andamento dei costi nel tempo

Investimento [€ 10.000]			
Scenari	In caso di disinvestimento dopo 1 anno	In caso di disinvestimento dopo 4 anni	In caso di disinvestimento dopo 8 anni
Costi totali	€ 775,51	€ 1.962,29	€ 5.335,44
Impatto sul rendimento (RIY) per anno	7,76%	3,88%	3,85%

Costi specifici dell'opzione di investimento

Altri costi correnti	3,83%
----------------------	-------

Periodo di detenzione raccomandato dell'opzione di investimento: 8 anni.

Documento contenente le informazioni chiave - ALLEGATO

Prodotto: AVIVA BEST FUNDS (TARIFFE UR3A-UR4A)

Di seguito vengono riportate le caratteristiche dell'opzione di investimento sottostante il prodotto in relazione a: obiettivi dell'investimento, Investitori di riferimento, indicatore di rischio, scenari di performance, costi totali, impatto annuale sul rendimento (RIY) nonché il periodo di detenzione raccomandato. L'opzione di investimento rappresenta la scelta di investire il 100% del capitale nella singola opzione.

Opzione di investimento: Echiquier Agenor

ISIN: FR0010321810

Codice interno: 236

Emittente: Financière de l'Echiquier

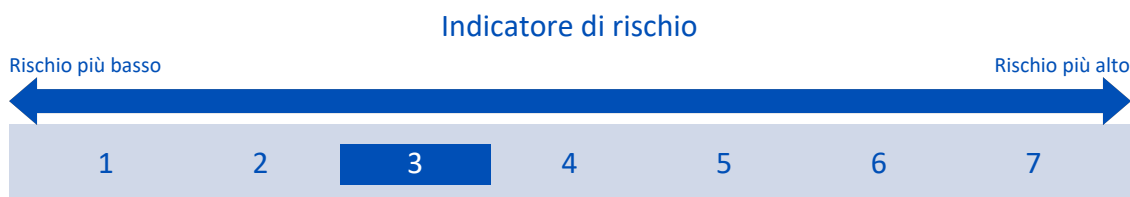
Combinazione Aviva di appartenenza: AZIONARI EUROPA

Data di realizzazione del documento: 01/04/2018

Obiettivi dell'opzione di investimento: L'OICR investe almeno il 75% del portafoglio in azioni europee. L'OICR si riserva la possibilità di investire fino a un massimo del 25% in strumenti del mercato monetario e in titoli obbligazionari con Rating Investment grade ed una durata residua inferiore a 10 anni. Investimento residuale in altri OICR.

Investitori al dettaglio di riferimento dell'opzione di investimento: il Fondo Esterno è rivolto ai clienti aventi una buona conoscenza e/o esperienza dei mercati finanziari e assicurativi e una media tolleranza al rischio finanziario, i quali intendono investire il proprio capitale nel medio periodo accettando i possibili rischi di perdita connessi all'investimento finanziario.

Quali sono i rischi e qual è il potenziale rendimento?



L'indicatore di rischio presuppone che l'opzione d'investimento sia mantenuta per 8 anni. Il rischio effettivo può variare in misura significativa in caso di disinvestimento in una fase iniziale e la somma rimborsata potrebbe essere minore. Può non essere possibile disinvestire anticipatamente. Potrebbe essere necessario sostenere notevoli costi supplementari per disinvestire anticipatamente.

L'indicatore di rischio è un'indicazione orientativa del livello di rischio di questa opzione di investimento rispetto ad altre opzioni. Esso esprime la probabilità che il prodotto subisca perdite monetarie a causa di movimenti sul mercato o a causa della nostra incapacità di pagarvi quanto dovuto.

Abbiamo classificato questa opzione di investimento al livello 3 su 7 che corrisponde alla classe di rischio medio-bassa. Ciò significa che le perdite potenziali dovute alla performance futura del prodotto sono classificate nel livello medio-basso e che è molto improbabile che le cattive condizioni di mercato influenzino la capacità di Aviva S.p.A. di pagarvi quanto dovuto.

Scenari di performance

Investimento [€ 10.000]	Possibile rimborso al netto dei costi (Rendimento medio annuo)		
Premio assicurativo [€ 0]	1 anno	4 anni	8 anni
Scenari - Caso vita			
Scenario di stress	€ 4.256,87 (-57,43%)	€ 4.519,87 (-18,01%)	€ 2.988,98 (-14,01%)
Scenario sfavorevole	€ 9.093,04 (-9,07%)	€ 10.740,04 (1,80%)	€ 13.800,26 (4,11%)
Scenario moderato	€ 10.590,78 (5,91%)	€ 14.546,95 (9,82%)	€ 21.180,36 (9,84%)
Scenario favorevole	€ 12.290,55 (22,91%)	€ 19.631,89 (18,37%)	€ 32.389,47 (15,82%)
Scenario - Caso morte			
In caso di decesso dell'Assicurato	€ 10.996,85	€ 14.576,04	€ 21.222,72

Questa tabella mostra gli importi dei possibili rimborsi nei prossimi 8 anni, in scenari diversi, ipotizzando un investimento di 10.000 Euro.

Gli scenari presentati mostrano la possibile performance dell'investimento. Possono essere confrontati con gli scenari relativi ad altre opzioni di

investimento/prodotti. Per la determinazione del possibile rimborso in caso di decesso dell'Assicurato è stata applicata la percentuale di maggiorazione più bassa.

Gli scenari presentati sono una stima della performance futura sulla base di prove relative alle variazioni passate del valore di questo investimento e non sono un indicatore esatto. Gli importi dei rimborsi varieranno a seconda della performance del mercato e del periodo di tempo per cui viene mantenuta l'opzione d'investimento/prodotto.

Lo scenario di stress indica quale potrebbe essere l'importo rimborsato in circostanze di mercato estreme e non tiene conto della situazione in cui non siamo in grado di pagarvi.

Le cifre riportate comprendono tutti i costi del prodotto in quanto tale, ma possono non comprendere tutti i costi da voi pagati al consulente o al distributore. Le cifre non tengono conto della vostra situazione fiscale personale, che può incidere anch'essa sull'importo del rimborso.

Costi specifici dell'opzione di investimento

La diminuzione del rendimento (Reduction in Yield - RIY) esprime l'impatto dei costi totali sostenuti sul possibile rendimento dell'investimento. I costi totali tengono conto dei costi una tantum, correnti e accessori. Gli importi qui riportati corrispondono ai costi cumulativi del prodotto in 3 periodi di detenzione differenti e comprendono le potenziali penali per uscita anticipata. Questi importi si basano sull'ipotesi che siano investiti Euro 10.000 nella presente opzione d'investimento. Gli importi sono stimati e potrebbero cambiare in futuro.

Andamento dei costi nel tempo

Investimento [€ 10.000]			
Scenari	In caso di disinvestimento dopo 1 anno	In caso di disinvestimento dopo 4 anni	In caso di disinvestimento dopo 8 anni
Costi totali	€ 908,07	€ 2.879,81	€ 9.156,18
Impatto sul rendimento (RIY) per anno	9,08%	5,07%	5,05%

Costi specifici dell'opzione di investimento

Altri costi correnti	5,02%
-----------------------------	-------

Periodo di detenzione raccomandato dell'opzione di investimento: 8 anni.

Scenari di performance

Investimento [€ 10.000]	Possibile rimborso al netto dei costi (Rendimento medio annuo)		
Premio assicurativo [€ 0]	1 anno	4 anni	7 anni
Scenari - Caso vita			
Scenario di stress	€ 7.053,04 (-29,47%)	€ 6.983,20 (-8,59%)	€ 5.988,33 (-7,06%)
Scenario sfavorevole	€ 9.253,33 (-7,47%)	€ 9.700,67 (-0,76%)	€ 10.044,27 (0,06%)
Scenario moderato	€ 9.885,82 (-1,14%)	€ 11.065,38 (2,56%)	€ 11.952,19 (2,58%)
Scenario favorevole	€ 10.546,03 (5,46%)	€ 12.603,55 (5,96%)	€ 14.201,63 (5,14%)
Scenario - Caso morte			
In caso di decesso dell'Assicurato	€ 10.264,86	€ 11.087,51	€ 11.976,09

Questa tabella mostra gli importi dei possibili rimborsi nei prossimi 7 anni, in scenari diversi, ipotizzando un investimento di 10.000 Euro.

Gli scenari presentati mostrano la possibile performance dell'investimento. Possono essere confrontati con gli scenari relativi ad altre opzioni di investimento/prodotti. Per la determinazione del possibile rimborso in caso di decesso dell'Assicurato è stata applicata la percentuale di maggiorazione più bassa.

Gli scenari presentati sono una stima della performance futura sulla base di prove relative alle variazioni passate del valore di questo investimento e non sono un indicatore esatto. Gli importi dei rimborsi varieranno a seconda della performance del mercato e del periodo di tempo per cui viene mantenuta l'opzione d'investimento/prodotto.

Lo scenario di stress indica quale potrebbe essere l'importo rimborsato in circostanze di mercato estreme e non tiene conto della situazione in cui non siamo in grado di pagarvi.

Le cifre riportate comprendono tutti i costi del prodotto in quanto tale, ma possono non comprendere tutti i costi da voi pagati al consulente o al distributore. Le cifre non tengono conto della vostra situazione fiscale personale, che può incidere anch'essa sull'importo del rimborso.

Costi specifici dell'opzione di investimento

La diminuzione del rendimento (Reduction in Yield - RIY) esprime l'impatto dei costi totali sostenuti sul possibile rendimento dell'investimento. I costi totali tengono conto dei costi una tantum, correnti e accessori. Gli importi qui riportati corrispondono ai costi cumulativi del prodotto in 3 periodi di detenzione differenti e comprendono le potenziali penali per uscita anticipata. Questi importi si basano sull'ipotesi che siano investiti Euro 10.000 nella presente opzione d'investimento. Gli importi sono stimati e potrebbero cambiare in futuro.

Andamento dei costi nel tempo

Investimento [€ 10.000]	Andamento dei costi nel tempo		
Scenari	In caso di disinvestimento dopo 1 anno	In caso di disinvestimento dopo 4 anni	In caso di disinvestimento dopo 7 anni
Costi totali	€ 733,03	€ 1.632,59	€ 3.231,99
Impatto sul rendimento (RIY) per anno	7,33%	3,59%	3,57%

Costi specifici dell'opzione di investimento	
Altri costi correnti	3,54%

Periodo di detenzione raccomandato dell'opzione di investimento: 7 anni.

Documento contenente le informazioni chiave - ALLEGATO

Prodotto: AVIVA BEST FUNDS (TARIFFE UR3A-UR4A)

Di seguito vengono riportate le caratteristiche dell'opzione di investimento sottostante il prodotto in relazione a: obiettivi dell'investimento, Investitori di riferimento, indicatore di rischio, scenari di performance, costi totali, impatto annuale sul rendimento (RIY) nonché il periodo di detenzione raccomandato. L'opzione di investimento rappresenta la scelta di investire il 100% del capitale nella singola opzione.

Opzione di investimento: Echiquier Major

ISIN: FR0010321828

Codice interno: 415

Emittente: Financière de l'Echiquier

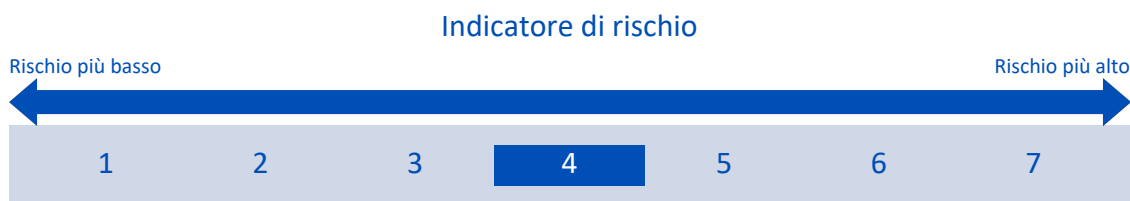
Combinazione Aviva di appartenenza: AZIONARI EUROPA

Data di realizzazione del documento: 01/04/2018

Obiettivi dell'opzione di investimento: L'OICR investe almeno il 75% del portafoglio in azioni. L'OICR si riserva la possibilità di investire fino a un massimo del 25% in strumenti del mercato monetario e in titoli obbligazionari con Rating Investment grade.

Investitori al dettaglio di riferimento dell'opzione di investimento: il Fondo Esterno è rivolto ai clienti aventi una buona conoscenza e/o esperienza dei mercati finanziari e assicurativi e una media tolleranza al rischio finanziario, i quali intendono investire il proprio capitale nel medio periodo accettando i possibili rischi di perdita connessi all'investimento finanziario.

Quali sono i rischi e qual è il potenziale rendimento?



L'indicatore di rischio presuppone che l'opzione d'investimento sia mantenuta per 9 anni. Il rischio effettivo può variare in misura significativa in caso di disinvestimento in una fase iniziale e la somma rimborsata potrebbe essere minore. Può non essere possibile disinvestire anticipatamente. Potrebbe essere necessario sostenere notevoli costi supplementari per disinvestire anticipatamente.

L'indicatore di rischio è un'indicazione orientativa del livello di rischio di questa opzione di investimento rispetto ad altre opzioni. Esso esprime la probabilità che il prodotto subisca perdite monetarie a causa di movimenti sul mercato o a causa della nostra incapacità di pagarvi quanto dovuto.

Abbiamo classificato questa opzione di investimento al livello 4 su 7 che corrisponde alla classe di rischio media. Ciò significa che le perdite potenziali dovute alla performance futura del prodotto sono classificate nel livello medio e che è molto improbabile che le cattive condizioni di mercato influenzino la capacità di Aviva S.p.A. di pagarvi quanto dovuto.

Scenari di performance

Investimento [€ 10.000] Premio assicurativo [€ 0]	Possibile rimborso al netto dei costi (Rendimento medio annuo)		
	1 anno	5 anni	9 anni
Scenari - Caso vita			
Scenario di stress	€ 4.386,53 (-56,13%)	€ 3.781,20 (-17,68%)	€ 2.478,20 (-14,36%)
Scenario sfavorevole	€ 8.395,95 (-16,04%)	€ 8.103,70 (-4,12%)	€ 8.188,74 (-2,20%)
Scenario moderato	€ 9.985,20 (-0,15%)	€ 11.928,92 (3,59%)	€ 13.752,22 (3,60%)
Scenario favorevole	€ 11.852,31 (18,52%)	€ 17.525,83 (11,88%)	€ 23.050,89 (9,72%)
Scenario - Caso morte			
In caso di decesso dell'Assicurato	€ 10.368,05	€ 11.952,78	€ 13.779,72

Questa tabella mostra gli importi dei possibili rimborsi nei prossimi 9 anni, in scenari diversi, ipotizzando un investimento di 10.000 Euro.

Gli scenari presentati mostrano la possibile performance dell'investimento. Possono essere confrontati con gli scenari relativi ad altre opzioni di investimento/prodotti. Per la determinazione del possibile rimborso in caso di decesso dell'Assicurato è stata applicata la percentuale di maggiorazione più

bassa.

Gli scenari presentati sono una stima della performance futura sulla base di prove relative alle variazioni passate del valore di questo investimento e non sono un indicatore esatto. Gli importi dei rimborsi varieranno a seconda della performance del mercato e del periodo di tempo per cui viene mantenuta l'opzione d'investimento/prodotto.

Lo scenario di stress indica quale potrebbe essere l'importo rimborsato in circostanze di mercato estreme e non tiene conto della situazione in cui non siamo in grado di pagarvi.

Le cifre riportate comprendono tutti i costi del prodotto in quanto tale, ma possono non comprendere tutti i costi da voi pagati al consulente o al distributore. Le cifre non tengono conto della vostra situazione fiscale personale, che può incidere anch'essa sull'importo del rimborso.

Costi specifici dell'opzione di investimento

La diminuzione del rendimento (Reduction in Yield - RIY) esprime l'impatto dei costi totali sostenuti sul possibile rendimento dell'investimento. I costi totali tengono conto dei costi una tantum, correnti e accessori. Gli importi qui riportati corrispondono ai costi cumulativi del prodotto in 3 periodi di detenzione differenti e comprendono le potenziali penali per uscita anticipata. Questi importi si basano sull'ipotesi che siano investiti Euro 10.000 nella presente opzione d'investimento. Gli importi sono stimati e potrebbero cambiare in futuro.

Andamento dei costi nel tempo

Investimento [€ 10.000]			
Scenari	In caso di disinvestimento dopo 1 anno	In caso di disinvestimento dopo 5 anni	In caso di disinvestimento dopo 9 anni
Costi totali	€ 873,42	€ 3.132,88	€ 7.139,75
Impatto sul rendimento (RIY) per anno	8,73%	4,95%	4,93%

Costi specifici dell'opzione di investimento

Altri costi correnti	4,90%
----------------------	-------

Periodo di detenzione raccomandato dell'opzione di investimento: 9 anni.

Gli scenari presentati mostrano la possibile performance dell'investimento. Possono essere confrontati con gli scenari relativi ad altre opzioni di investimento/prodotti. Per la determinazione del possibile rimborso in caso di decesso dell'Assicurato è stata applicata la percentuale di maggiorazione più bassa.

Gli scenari presentati sono una stima della performance futura sulla base di prove relative alle variazioni passate del valore di questo investimento e non sono un indicatore esatto. Gli importi dei rimborsi varieranno a seconda della performance del mercato e del periodo di tempo per cui viene mantenuta l'opzione d'investimento/prodotto.

Lo scenario di stress indica quale potrebbe essere l'importo rimborsato in circostanze di mercato estreme e non tiene conto della situazione in cui non siamo in grado di pagarvi.

Le cifre riportate comprendono tutti i costi del prodotto in quanto tale, ma possono non comprendere tutti i costi da voi pagati al consulente o al distributore. Le cifre non tengono conto della vostra situazione fiscale personale, che può incidere anch'essa sull'importo del rimborso.

Costi specifici dell'opzione di investimento

La diminuzione del rendimento (Reduction in Yield - RIY) esprime l'impatto dei costi totali sostenuti sul possibile rendimento dell'investimento. I costi totali tengono conto dei costi una tantum, correnti e accessori. Gli importi qui riportati corrispondono ai costi cumulativi del prodotto in 3 periodi di detenzione differenti e comprendono le potenziali penali per uscita anticipata. Questi importi si basano sull'ipotesi che siano investiti Euro 10.000 nella presente opzione d'investimento. Gli importi sono stimati e potrebbero cambiare in futuro.

Andamento dei costi nel tempo

Investimento [€ 10.000]				
Scenari	In caso di disinvestimento dopo 1 anno	In caso di disinvestimento dopo 3 anni	In caso di disinvestimento dopo 6 anni	
Costi totali	€ 721,76	€ 1.272,04	€ 2.374,72	
Impatto sul rendimento (RIY) per anno	7,22%	4,08%	3,54%	

Costi specifici dell'opzione di investimento

Altri costi correnti	3,50%
-----------------------------	-------

Periodo di detenzione raccomandato dell'opzione di investimento: 6 anni.

Scenari di performance

Investimento [€ 10.000]	Possibile rimborso al netto dei costi (Rendimento medio annuo)		
Premio assicurativo [€ 0]	1 anno	3 anni	6 anni
Scenari - Caso vita			
Scenario di stress	€ 7.901,15 (-20,99%)	€ 7.987,43 (-7,22%)	€ 7.143,00 (-5,45%)
Scenario sfavorevole	€ 9.239,98 (-7,60%)	€ 9.191,12 (-2,77%)	€ 9.131,51 (-1,50%)
Scenario moderato	€ 9.665,82 (-3,34%)	€ 9.936,12 (-0,21%)	€ 10.194,93 (0,32%)
Scenario favorevole	€ 10.107,75 (1,08%)	€ 10.737,75 (2,40%)	€ 11.378,21 (2,18%)
Scenario - Caso morte			
In caso di decesso dell'Assicurato	€ 10.036,43	€ 10.107,61	€ 10.215,32

Questa tabella mostra gli importi dei possibili rimborsi nei prossimi 6 anni, in scenari diversi, ipotizzando un investimento di 10.000 Euro.

Gli scenari presentati mostrano la possibile performance dell'investimento. Possono essere confrontati con gli scenari relativi ad altre opzioni di investimento/prodotti. Per la determinazione del possibile rimborso in caso di decesso dell'Assicurato è stata applicata la percentuale di maggiorazione più bassa.

Gli scenari presentati sono una stima della performance futura sulla base di prove relative alle variazioni passate del valore di questo investimento e non sono un indicatore esatto. Gli importi dei rimborsi varieranno a seconda della performance del mercato e del periodo di tempo per cui viene mantenuta l'opzione d'investimento/prodotto.

Lo scenario di stress indica quale potrebbe essere l'importo rimborsato in circostanze di mercato estreme e non tiene conto della situazione in cui non siamo in grado di pagarvi.

Le cifre riportate comprendono tutti i costi del prodotto in quanto tale, ma possono non comprendere tutti i costi da voi pagati al consulente o al distributore. Le cifre non tengono conto della vostra situazione fiscale personale, che può incidere anch'essa sull'importo del rimborso.

Costi specifici dell'opzione di investimento

La diminuzione del rendimento (Reduction in Yield - RIY) esprime l'impatto dei costi totali sostenuti sul possibile rendimento dell'investimento. I costi totali tengono conto dei costi una tantum, correnti e accessori. Gli importi qui riportati corrispondono ai costi cumulativi del prodotto in 3 periodi di detenzione differenti e comprendono le potenziali penali per uscita anticipata. Questi importi si basano sull'ipotesi che siano investiti Euro 10.000 nella presente opzione d'investimento. Gli importi sono stimati e potrebbero cambiare in futuro.

Andamento dei costi nel tempo

Investimento [€ 10.000]	Possibile rimborso al netto dei costi (Rendimento medio annuo)		
Scenari	In caso di disinvestimento dopo 1 anno	In caso di disinvestimento dopo 3 anni	In caso di disinvestimento dopo 6 anni
Costi totali	€ 781,37	€ 1.463,94	€ 2.799,85
Impatto sul rendimento (RIY) per anno	7,81%	4,68%	4,14%

Costi specifici dell'opzione di investimento

Altri costi correnti	4,11%
----------------------	-------

Periodo di detenzione raccomandato dell'opzione di investimento: 6 anni.

investimento/prodotti. Per la determinazione del possibile rimborso in caso di decesso dell'Assicurato è stata applicata la percentuale di maggiorazione più bassa.

Gli scenari presentati sono una stima della performance futura sulla base di prove relative alle variazioni passate del valore di questo investimento e non sono un indicatore esatto. Gli importi dei rimborsi varieranno a seconda della performance del mercato e del periodo di tempo per cui viene mantenuta l'opzione d'investimento/prodotto.

Lo scenario di stress indica quale potrebbe essere l'importo rimborsato in circostanze di mercato estreme e non tiene conto della situazione in cui non siamo in grado di pagarvi.

Le cifre riportate comprendono tutti i costi del prodotto in quanto tale, ma possono non comprendere tutti i costi da voi pagati al consulente o al distributore. Le cifre non tengono conto della vostra situazione fiscale personale, che può incidere anch'essa sull'importo del rimborso.

Costi specifici dell'opzione di investimento

La diminuzione del rendimento (Reduction in Yield - RIY) esprime l'impatto dei costi totali sostenuti sul possibile rendimento dell'investimento. I costi totali tengono conto dei costi una tantum, correnti e accessori. Gli importi qui riportati corrispondono ai costi cumulativi del prodotto in 3 periodi di detenzione differenti e comprendono le potenziali penali per uscita anticipata. Questi importi si basano sull'ipotesi che siano investiti Euro 10.000 nella presente opzione d'investimento. Gli importi sono stimati e potrebbero cambiare in futuro.

Andamento dei costi nel tempo

Investimento [€ 10.000]			
Scenari	In caso di disinvestimento dopo 1 anno	In caso di disinvestimento dopo 5 anni	In caso di disinvestimento dopo 9 anni
Costi totali	€ 817,79	€ 3.127,28	€ 8.321,27
Impatto sul rendimento (RIY) per anno	8,18%	4,22%	4,20%

Costi specifici dell'opzione di investimento

Altri costi correnti	4,18%
----------------------	-------

Periodo di detenzione raccomandato dell'opzione di investimento: 9 anni.

Gli scenari presentati sono una stima della performance futura sulla base di prove relative alle variazioni passate del valore di questo investimento e non sono un indicatore esatto. Gli importi dei rimborsi varieranno a seconda della performance del mercato e del periodo di tempo per cui viene mantenuta l'opzione d'investimento/prodotto.

Lo scenario di stress indica quale potrebbe essere l'importo rimborsato in circostanze di mercato estreme e non tiene conto della situazione in cui non siamo in grado di pagarvi.

Le cifre riportate comprendono tutti i costi del prodotto in quanto tale, ma possono non comprendere tutti i costi da voi pagati al consulente o al distributore. Le cifre non tengono conto della vostra situazione fiscale personale, che può incidere anch'essa sull'importo del rimborso.

Costi specifici dell'opzione di investimento

La diminuzione del rendimento (Reduction in Yield - RIY) esprime l'impatto dei costi totali sostenuti sul possibile rendimento dell'investimento. I costi totali tengono conto dei costi una tantum, correnti e accessori. Gli importi qui riportati corrispondono ai costi cumulativi del prodotto in 3 periodi di detenzione differenti e comprendono le potenziali penali per uscita anticipata. Questi importi si basano sull'ipotesi che siano investiti Euro 10.000 nella presente opzione d'investimento. Gli importi sono stimati e potrebbero cambiare in futuro.

Andamento dei costi nel tempo

Investimento [€ 10.000]				
Scenari	In caso di disinvestimento dopo 1 anno	In caso di disinvestimento dopo 5 anni	In caso di disinvestimento dopo 9 anni	
Costi totali	€ 828,21	€ 3.484,04	€ 10.343,40	
Impatto sul rendimento (RIY) per anno	8,28%	4,21%	4,19%	

Costi specifici dell'opzione di investimento

Altri costi correnti	4,17%
-----------------------------	-------

Periodo di detenzione raccomandato dell'opzione di investimento: 9 anni.

bassa.

Gli scenari presentati sono una stima della performance futura sulla base di prove relative alle variazioni passate del valore di questo investimento e non sono un indicatore esatto. Gli importi dei rimborsi varieranno a seconda della performance del mercato e del periodo di tempo per cui viene mantenuta l'opzione d'investimento/prodotto.

Lo scenario di stress indica quale potrebbe essere l'importo rimborsato in circostanze di mercato estreme e non tiene conto della situazione in cui non siamo in grado di pagarvi.

Le cifre riportate comprendono tutti i costi del prodotto in quanto tale, ma possono non comprendere tutti i costi da voi pagati al consulente o al distributore. Le cifre non tengono conto della vostra situazione fiscale personale, che può incidere anch'essa sull'importo del rimborso.

Costi specifici dell'opzione di investimento

La diminuzione del rendimento (Reduction in Yield - RIY) esprime l'impatto dei costi totali sostenuti sul possibile rendimento dell'investimento. I costi totali tengono conto dei costi una tantum, correnti e accessori. Gli importi qui riportati corrispondono ai costi cumulativi del prodotto in 3 periodi di detenzione differenti e comprendono le potenziali penali per uscita anticipata. Questi importi si basano sull'ipotesi che siano investiti Euro 10.000 nella presente opzione d'investimento. Gli importi sono stimati e potrebbero cambiare in futuro.

Andamento dei costi nel tempo

Investimento [€ 10.000]			
Scenari	In caso di disinvestimento dopo 1 anno	In caso di disinvestimento dopo 5 anni	In caso di disinvestimento dopo 9 anni
Costi totali	€ 819,78	€ 2.887,35	€ 6.880,06
Impatto sul rendimento (RIY) per anno	8,20%	4,35%	4,34%

Costi specifici dell'opzione di investimento

Altri costi correnti	4,31%
----------------------	-------

Periodo di detenzione raccomandato dell'opzione di investimento: 9 anni.

Scenari di performance

Investimento [€ 10.000]	Possibile rimborso al netto dei costi (Rendimento medio annuo)		
Premio assicurativo [€ 0]	1 anno	5 anni	10 anni
Scenari - Caso vita			
Scenario di stress	€ 2.590,61 (-74,09%)	€ 2.548,38 (-23,92%)	€ 1.224,32 (-18,94%)
Scenario sfavorevole	€ 7.804,01 (-21,96%)	€ 7.097,14 (-6,63%)	€ 7.065,74 (-3,41%)
Scenario moderato	€ 10.105,40 (1,05%)	€ 12.617,32 (4,76%)	€ 15.927,33 (4,76%)
Scenario favorevole	€ 13.020,28 (30,20%)	€ 22.319,35 (17,42%)	€ 35.723,90 (13,58%)
Scenario - Caso morte			
In caso di decesso dell'Assicurato	€ 10.492,86	€ 12.642,55	€ 15.959,18

Questa tabella mostra gli importi dei possibili rimborsi nei prossimi 10 anni, in scenari diversi, ipotizzando un investimento di 10.000 Euro.

Gli scenari presentati mostrano la possibile performance dell'investimento. Possono essere confrontati con gli scenari relativi ad altre opzioni di investimento/prodotti. Per la determinazione del possibile rimborso in caso di decesso dell'Assicurato è stata applicata la percentuale di maggiorazione più bassa.

Gli scenari presentati sono una stima della performance futura sulla base di prove relative alle variazioni passate del valore di questo investimento e non sono un indicatore esatto. Gli importi dei rimborsi varieranno a seconda della performance del mercato e del periodo di tempo per cui viene mantenuta l'opzione d'investimento/prodotto.

Lo scenario di stress indica quale potrebbe essere l'importo rimborsato in circostanze di mercato estreme e non tiene conto della situazione in cui non siamo in grado di pagarvi.

Le cifre riportate comprendono tutti i costi del prodotto in quanto tale, ma possono non comprendere tutti i costi da voi pagati al consulente o al distributore. Le cifre non tengono conto della vostra situazione fiscale personale, che può incidere anch'essa sull'importo del rimborso.

Costi specifici dell'opzione di investimento

La diminuzione del rendimento (Reduction in Yield - RIY) esprime l'impatto dei costi totali sostenuti sul possibile rendimento dell'investimento. I costi totali tengono conto dei costi una tantum, correnti e accessori. Gli importi qui riportati corrispondono ai costi cumulativi del prodotto in 3 periodi di detenzione differenti e comprendono le potenziali penali per uscita anticipata. Questi importi si basano sull'ipotesi che siano investiti Euro 10.000 nella presente opzione d'investimento. Gli importi sono stimati e potrebbero cambiare in futuro.

Andamento dei costi nel tempo

Investimento [€ 10.000]	Possibile rimborso al netto dei costi (Rendimento medio annuo)		
Scenari	In caso di disinvestimento dopo 1 anno	In caso di disinvestimento dopo 5 anni	In caso di disinvestimento dopo 10 anni
Costi totali	€ 816,37	€ 2.831,28	€ 7.903,21
Impatto sul rendimento (RIY) per anno	8,16%	4,33%	4,31%

Costi specifici dell'opzione di investimento

Altri costi correnti	4,29%
----------------------	-------

Periodo di detenzione raccomandato dell'opzione di investimento: 10 anni.

Documento contenente le informazioni chiave - ALLEGATO

Prodotto: AVIVA BEST FUNDS (TARIFFE UR3A-UR4A)

Di seguito vengono riportate le caratteristiche dell'opzione di investimento sottostante il prodotto in relazione a: obiettivi dell'investimento, Investitori di riferimento, indicatore di rischio, scenari di performance, costi totali, impatto annuale sul rendimento (RIY) nonché il periodo di detenzione raccomandato. L'opzione di investimento rappresenta la scelta di investire il 100% del capitale nella singola opzione.

Opzione di investimento: Fidelity US Dollar Cash

ISIN: LU0261952922

Codice interno: 319

Emittente: Fidelity Funds

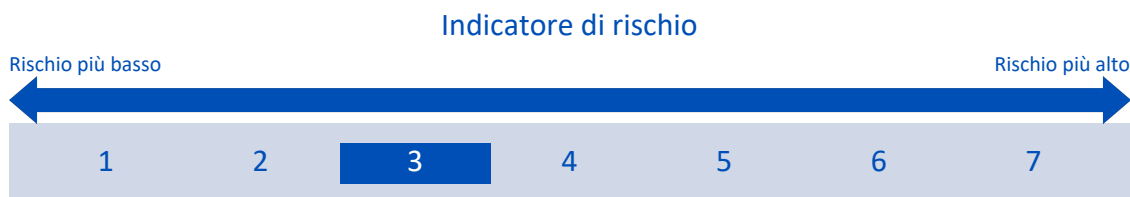
Combinazione Aviva di appartenenza: OBBLIGAZIONARI DOLLARO

Data di realizzazione del documento: 01/04/2018

Obiettivi dell'opzione di investimento: L'OICR investe principalmente in titoli di debito fruttiferi di interessi denominati in Dollari statunitensi, con scadenza inferiore a 12 mesi, tra i quali: i) strumenti di banche statunitensi e di altre banche, ii) cambiali finanziarie (commercial paper), iii) obbligazioni emesse o garantite dal governo statunitense, dalle sue agenzie o dai suoi mandatarî, iv) titoli di credito a tasso variabile, v) certificati di deposito a tasso variabile, vi) alcune obbligazioni ipotecarie a garanzia con rating Investment grade, vii) altri titoli garantiti da attività, Investimento residuale in emissioni del governo statunitense e dei governi di altri paesi, nonché di altre istituzioni sovranazionali, come i buoni del Tesoro USA, titoli a medio e lungo termine. La valuta di riferimento è il Dollaro statunitense.

Investitori al dettaglio di riferimento dell'opzione di investimento: il Fondo Esterno è rivolto ai clienti aventi una buona conoscenza e/o esperienza dei mercati finanziari e assicurativi e una media tolleranza al rischio finanziario, i quali intendono investire il proprio capitale nel medio periodo accettando i possibili rischi di perdita connessi all'investimento finanziario.

Quali sono i rischi e qual è il potenziale rendimento?



L'indicatore di rischio presuppone che l'opzione d'investimento sia mantenuta per 5 anni. Il rischio effettivo può variare in misura significativa in caso di disinvestimento in una fase iniziale e la somma rimborsata potrebbe essere minore. Può non essere possibile disinvestire anticipatamente. Potrebbe essere necessario sostenere notevoli costi supplementari per disinvestire anticipatamente.

L'indicatore di rischio è un'indicazione orientativa del livello di rischio di questa opzione di investimento rispetto ad altre opzioni. Esso esprime la probabilità che il prodotto subisca perdite monetarie a causa di movimenti sul mercato o a causa della nostra incapacità di pagarvi quanto dovuto.

Abbiamo classificato questa opzione di investimento al livello 3 su 7 che corrisponde alla classe di rischio medio-bassa. Ciò significa che le perdite potenziali dovute alla performance futura del prodotto sono classificate nel livello medio-basso e che è molto improbabile che le cattive condizioni di mercato influenzino la capacità di Aviva S.p.A. di pagarvi quanto dovuto.

Attenzione al rischio cambio. L'OICR effettua pagamenti in una valuta straniera, quindi il rendimento finale che otterrete dipenderà dal tasso di cambio tra tale valuta e l'euro.

Scenari di performance

Investimento [€ 10.000]	Possibile rimborso al netto dei costi (Rendimento medio annuo)		
Premio assicurativo [€ 0]	1 anno	3 anni	5 anni
Scenari - Caso vita			
Scenario di stress	€ 6.641,26 (-33,59%)	€ 6.505,57 (-13,35%)	€ 5.664,34 (-10,75%)
Scenario sfavorevole	€ 8.620,02 (-13,80%)	€ 8.045,67 (-6,99%)	€ 7.649,14 (-5,22%)
Scenario moderato	€ 9.568,65 (-4,31%)	€ 9.640,34 (-1,21%)	€ 9.660,26 (-0,69%)
Scenario favorevole	€ 10.619,56 (6,20%)	€ 11.548,78 (4,92%)	€ 12.197,72 (4,05%)
Scenario - Caso morte			
In caso di decesso dell'Assicurato	€ 9.935,53	€ 9.806,72	€ 9.679,58

Questa tabella mostra gli importi dei possibili rimborsi nei prossimi 5 anni, in scenari diversi, ipotizzando un investimento di 10.000 Euro.

Gli scenari presentati mostrano la possibile performance dell'investimento. Possono essere confrontati con gli scenari relativi ad altre opzioni di investimento/prodotti. Per la determinazione del possibile rimborso in caso di decesso dell'Assicurato è stata applicata la percentuale di maggiorazione più bassa.

Gli scenari presentati sono una stima della performance futura sulla base di prove relative alle variazioni passate del valore di questo investimento e non sono un indicatore esatto. Gli importi dei rimborsi varieranno a seconda della performance del mercato e del periodo di tempo per cui viene mantenuta l'opzione d'investimento/prodotto.

Lo scenario di stress indica quale potrebbe essere l'importo rimborsato in circostanze di mercato estreme e non tiene conto della situazione in cui non siamo in grado di pagarvi.

Le cifre riportate comprendono tutti i costi del prodotto in quanto tale, ma possono non comprendere tutti i costi da voi pagati al consulente o al distributore. Le cifre non tengono conto della vostra situazione fiscale personale, che può incidere anch'essa sull'importo del rimborso.

Costi specifici dell'opzione di investimento

La diminuzione del rendimento (Reduction in Yield - RIY) esprime l'impatto dei costi totali sostenuti sul possibile rendimento dell'investimento. I costi totali tengono conto dei costi una tantum, correnti e accessori. Gli importi qui riportati corrispondono ai costi cumulativi del prodotto in 3 periodi di detenzione differenti e comprendono le potenziali penali per uscita anticipata. Questi importi si basano sull'ipotesi che siano investiti Euro 10.000 nella presente opzione d'investimento. Gli importi sono stimati e potrebbero cambiare in futuro.

Andamento dei costi nel tempo

Investimento [€ 10.000]	Andamento dei costi nel tempo		
Scenari	In caso di disinvestimento dopo 1 anno	In caso di disinvestimento dopo 3 anni	In caso di disinvestimento dopo 5 anni
Costi totali	€ 662,82	€ 1.068,97	€ 1.549,20
Impatto sul rendimento (RIY) per anno	6,63%	3,52%	3,00%

Costi specifici dell'opzione di investimento

Altri costi correnti	2,96%
----------------------	-------

Periodo di detenzione raccomandato dell'opzione di investimento: 5 anni.

bassa.

Gli scenari presentati sono una stima della performance futura sulla base di prove relative alle variazioni passate del valore di questo investimento e non sono un indicatore esatto. Gli importi dei rimborsi varieranno a seconda della performance del mercato e del periodo di tempo per cui viene mantenuta l'opzione d'investimento/prodotto.

Lo scenario di stress indica quale potrebbe essere l'importo rimborsato in circostanze di mercato estreme e non tiene conto della situazione in cui non siamo in grado di pagarvi.

Le cifre riportate comprendono tutti i costi del prodotto in quanto tale, ma possono non comprendere tutti i costi da voi pagati al consulente o al distributore. Le cifre non tengono conto della vostra situazione fiscale personale, che può incidere anch'essa sull'importo del rimborso.

Costi specifici dell'opzione di investimento

La diminuzione del rendimento (Reduction in Yield - RIY) esprime l'impatto dei costi totali sostenuti sul possibile rendimento dell'investimento. I costi totali tengono conto dei costi una tantum, correnti e accessori. Gli importi qui riportati corrispondono ai costi cumulativi del prodotto in 3 periodi di detenzione differenti e comprendono le potenziali penali per uscita anticipata. Questi importi si basano sull'ipotesi che siano investiti Euro 10.000 nella presente opzione d'investimento. Gli importi sono stimati e potrebbero cambiare in futuro.

Andamento dei costi nel tempo

Investimento [€ 10.000]			
Scenari	In caso di disinvestimento dopo 1 anno	In caso di disinvestimento dopo 5 anni	In caso di disinvestimento dopo 9 anni
Costi totali	€ 845,25	€ 3.584,64	€ 10.483,16
Impatto sul rendimento (RIY) per anno	8,45%	4,40%	4,38%

Costi specifici dell'opzione di investimento

Altri costi correnti	4,36%
----------------------	-------

Periodo di detenzione raccomandato dell'opzione di investimento: 9 anni.

Documento contenente le informazioni chiave - ALLEGATO

Prodotto: AVIVA BEST FUNDS (TARIFFE UR3A-UR4A)

Di seguito vengono riportate le caratteristiche dell'opzione di investimento sottostante il prodotto in relazione a: obiettivi dell'investimento, Investitori di riferimento, indicatore di rischio, scenari di performance, costi totali, impatto annuale sul rendimento (RIY) nonché il periodo di detenzione raccomandato. L'opzione di investimento rappresenta la scelta di investire il 100% del capitale nella singola opzione.

Opzione di investimento: GS Europe Core Equity

ISIN: LU0234681749

Codice interno: 466

Emittente: Goldman Sachs Funds

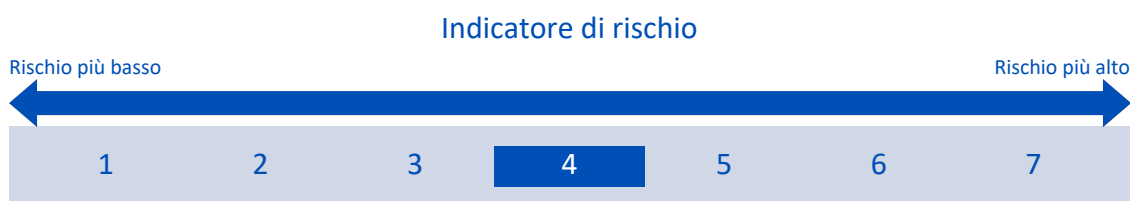
Combinazione Aviva di appartenenza: AZIONARI EUROPA

Data di realizzazione del documento: 01/04/2018

Obiettivi dell'opzione di investimento: L'OICR investirà, in circostanze normali, almeno due terzi del proprio patrimonio netto in azioni e/o Valori mobiliari di tipo azionario e altri OICR consentiti che offrono esposizione al comparto azionario europeo. Inoltre non investirà più di un terzo delle sue attività in obbligazioni, titoli convertibili, strumenti del mercato monetario e strumenti non correlati ad azioni. L'investimento in altri OICR è residuale. La valuta di riferimento è l'euro.

Investitori al dettaglio di riferimento dell'opzione di investimento: il Fondo Esterno è rivolto ai clienti aventi una buona conoscenza e/o esperienza dei mercati finanziari e assicurativi e una media tolleranza al rischio finanziario, i quali intendono investire il proprio capitale nel medio periodo accettando i possibili rischi di perdita connessi all'investimento finanziario.

Quali sono i rischi e qual è il potenziale rendimento?



L'indicatore di rischio presuppone che l'opzione d'investimento sia mantenuta per 9 anni. Il rischio effettivo può variare in misura significativa in caso di disinvestimento in una fase iniziale e la somma rimborsata potrebbe essere minore. Può non essere possibile disinvestire anticipatamente. Potrebbe essere necessario sostenere notevoli costi supplementari per disinvestire anticipatamente.

L'indicatore di rischio è un'indicazione orientativa del livello di rischio di questa opzione di investimento rispetto ad altre opzioni. Esso esprime la probabilità che il prodotto subisca perdite monetarie a causa di movimenti sul mercato o a causa della nostra incapacità di pagarvi quanto dovuto.

Abbiamo classificato questa opzione di investimento al livello 4 su 7 che corrisponde alla classe di rischio media. Ciò significa che le perdite potenziali dovute alla performance futura del prodotto sono classificate nel livello medio e che è molto improbabile che le cattive condizioni di mercato influenzino la capacità di Aviva S.p.A. di pagarvi quanto dovuto.

Scenari di performance

Investimento [€ 10.000]	Possibile rimborso al netto dei costi (Rendimento medio annuo)		
Premio assicurativo [€ 0]	1 anno	5 anni	9 anni
Scenari - Caso vita			
Scenario di stress	€ 3.275,60 (-67,24%)	€ 3.486,99 (-19,00%)	€ 2.194,91 (-15,51%)
Scenario sfavorevole	€ 8.564,82 (-14,35%)	€ 9.659,05 (-0,69%)	€ 11.554,14 (1,62%)
Scenario moderato	€ 10.474,16 (4,74%)	€ 15.126,94 (8,63%)	€ 21.081,93 (8,64%)
Scenario favorevole	€ 12.768,37 (27,68%)	€ 23.614,72 (18,75%)	€ 38.344,05 (16,11%)
Scenario - Caso morte			
In caso di decesso dell'Assicurato	€ 10.875,76	€ 15.157,20	€ 21.124,09

Questa tabella mostra gli importi dei possibili rimborsi nei prossimi 9 anni, in scenari diversi, ipotizzando un investimento di 10.000 Euro.

Gli scenari presentati mostrano la possibile performance dell'investimento. Possono essere confrontati con gli scenari relativi ad altre opzioni di investimento/prodotti. Per la determinazione del possibile rimborso in caso di decesso dell'Assicurato è stata applicata la percentuale di maggiorazione più bassa.

Gli scenari presentati sono una stima della performance futura sulla base di prove relative alle variazioni passate del valore di questo investimento e non sono un indicatore esatto. Gli importi dei rimborsi varieranno a seconda della performance del mercato e del periodo di tempo per cui viene mantenuta l'opzione d'investimento/prodotto.

Lo scenario di stress indica quale potrebbe essere l'importo rimborsato in circostanze di mercato estreme e non tiene conto della situazione in cui non siamo in grado di pagarvi.

Le cifre riportate comprendono tutti i costi del prodotto in quanto tale, ma possono non comprendere tutti i costi da voi pagati al consulente o al distributore. Le cifre non tengono conto della vostra situazione fiscale personale, che può incidere anch'essa sull'importo del rimborso.

Costi specifici dell'opzione di investimento

La diminuzione del rendimento (Reduction in Yield - RIY) esprime l'impatto dei costi totali sostenuti sul possibile rendimento dell'investimento. I costi totali tengono conto dei costi una tantum, correnti e accessori. Gli importi qui riportati corrispondono ai costi cumulativi del prodotto in 3 periodi di detenzione differenti e comprendono le potenziali penali per uscita anticipata. Questi importi si basano sull'ipotesi che siano investiti Euro 10.000 nella presente opzione d'investimento. Gli importi sono stimati e potrebbero cambiare in futuro.

Andamento dei costi nel tempo

Investimento [€ 10.000]			
Scenari	In caso di disinvestimento dopo 1 anno	In caso di disinvestimento dopo 5 anni	In caso di disinvestimento dopo 9 anni
Costi totali	€ 772,27	€ 2.796,00	€ 7.481,06
Impatto sul rendimento (RIY) per anno	7,72%	3,75%	3,73%

Costi specifici dell'opzione di investimento

Altri costi correnti	3,70%
-----------------------------	-------

Periodo di detenzione raccomandato dell'opzione di investimento: 9 anni.

Documento contenente le informazioni chiave - ALLEGATO

Prodotto: AVIVA BEST FUNDS (TARIFFE UR3A-UR4A)

Di seguito vengono riportate le caratteristiche dell'opzione di investimento sottostante il prodotto in relazione a: obiettivi dell'investimento, Investitori di riferimento, indicatore di rischio, scenari di performance, costi totali, impatto annuale sul rendimento (RIY) nonché il periodo di detenzione raccomandato. L'opzione di investimento rappresenta la scelta di investire il 100% del capitale nella singola opzione.

Opzione di investimento: Gs Global Core Equity

ISIN: LU0201159711

Codice interno: 431

Emittente: Goldman Sachs Funds

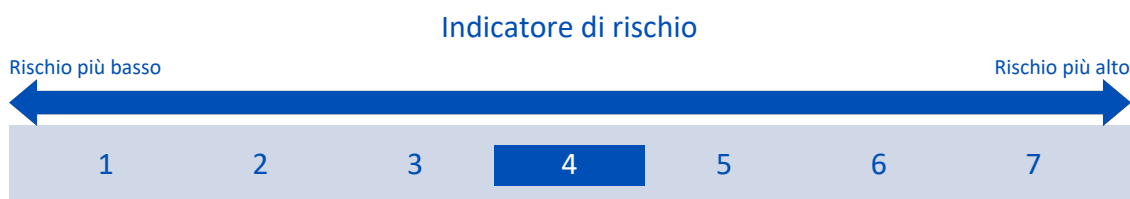
Combinazione Aviva di appartenenza: AZIONARI INTERNAZIONALI

Data di realizzazione del documento: 01/04/2018

Obiettivi dell'opzione di investimento: Investimenti prevalenti in titoli di società globali. L'OICR investe almeno due terzi del proprio patrimonio (liquidità ed equivalenti liquidi esclusi) in azioni e/o valori mobiliari di tipo azionario, incluse azioni ordinarie, azioni privilegiate, warrant ed altri diritti di acquisire azioni, certificati azionari USA ("ADR"), certificati azionari europei ("EDR") e certificati azionari globali ("GDR") e non più di un terzo del proprio patrimonio in titoli convertibili, obbligazioni (con o senza warrant), strumenti del mercato monetario ed OICR non di tipo azionario. È consentito un investimento residuale in altri OICR, compresi fondi emessi dalla SGR. La valuta di riferimento dell'OICR è il Dollaro Statunitense.

Investitori al dettaglio di riferimento dell'opzione di investimento: il Fondo Esterno è rivolto ai clienti aventi una buona conoscenza e/o esperienza dei mercati finanziari e assicurativi e una media tolleranza al rischio finanziario, i quali intendono investire il proprio capitale nel medio periodo accettando i possibili rischi di perdita connessi all'investimento finanziario.

Quali sono i rischi e qual è il potenziale rendimento?



L'indicatore di rischio presuppone che l'opzione d'investimento sia mantenuta per 9 anni. Il rischio effettivo può variare in misura significativa in caso di disinvestimento in una fase iniziale e la somma rimborsata potrebbe essere minore. Può non essere possibile disinvestire anticipatamente. Potrebbe essere necessario sostenere notevoli costi supplementari per disinvestire anticipatamente.

L'indicatore di rischio è un'indicazione orientativa del livello di rischio di questa opzione di investimento rispetto ad altre opzioni. Esso esprime la probabilità che il prodotto subisca perdite monetarie a causa di movimenti sul mercato o a causa della nostra incapacità di pagarvi quanto dovuto.

Abbiamo classificato questa opzione di investimento al livello 4 su 7 che corrisponde alla classe di rischio media. Ciò significa che le perdite potenziali dovute alla performance futura del prodotto sono classificate nel livello medio e che è molto improbabile che le cattive condizioni di mercato influenzino la capacità di Aviva S.p.A. di pagarvi quanto dovuto.

Scenari di performance

Investimento [€ 10.000]	Possibile rimborso al netto dei costi (Rendimento medio annuo)		
Premio assicurativo [€ 0]	1 anno	5 anni	9 anni
Scenari - Caso vita			
Scenario di stress	€ 2.983,40 (-70,17%)	€ 3.850,38 (-17,38%)	€ 2.551,85 (-14,08%)
Scenario sfavorevole	€ 8.967,59 (-10,32%)	€ 11.850,69 (3,45%)	€ 16.538,78 (5,75%)
Scenario moderato	€ 10.871,94 (8,72%)	€ 18.188,24 (12,71%)	€ 29.363,08 (12,71%)
Scenario favorevole	€ 13.116,43 (31,16%)	€ 27.778,90 (22,67%)	€ 51.877,30 (20,07%)
Scenario - Caso morte			
In caso di decesso dell'Assicurato	€ 11.288,79	€ 18.224,62	€ 29.421,81

Questa tabella mostra gli importi dei possibili rimborsi nei prossimi 9 anni, in scenari diversi, ipotizzando un investimento di 10.000 Euro.

Gli scenari presentati mostrano la possibile performance dell'investimento. Possono essere confrontati con gli scenari relativi ad altre opzioni di investimento/prodotti. Per la determinazione del possibile rimborso in caso di decesso dell'Assicurato è stata applicata la percentuale di maggiorazione più bassa.

Gli scenari presentati sono una stima della performance futura sulla base di prove relative alle variazioni passate del valore di questo investimento e non sono un indicatore esatto. Gli importi dei rimborsi varieranno a seconda della performance del mercato e del periodo di tempo per cui viene mantenuta l'opzione d'investimento/prodotto.

Lo scenario di stress indica quale potrebbe essere l'importo rimborsato in circostanze di mercato estreme e non tiene conto della situazione in cui non siamo in grado di pagarvi.

Le cifre riportate comprendono tutti i costi del prodotto in quanto tale, ma possono non comprendere tutti i costi da voi pagati al consulente o al distributore. Le cifre non tengono conto della vostra situazione fiscale personale, che può incidere anch'essa sull'importo del rimborso.

Costi specifici dell'opzione di investimento

La diminuzione del rendimento (Reduction in Yield - RIY) esprime l'impatto dei costi totali sostenuti sul possibile rendimento dell'investimento. I costi totali tengono conto dei costi una tantum, correnti e accessori. Gli importi qui riportati corrispondono ai costi cumulativi del prodotto in 3 periodi di detenzione differenti e comprendono le potenziali penali per uscita anticipata. Questi importi si basano sull'ipotesi che siano investiti Euro 10.000 nella presente opzione d'investimento. Gli importi sono stimati e potrebbero cambiare in futuro.

Andamento dei costi nel tempo

Investimento [€ 10.000]	Andamento dei costi nel tempo		
Scenari	In caso di disinvestimento dopo 1 anno	In caso di disinvestimento dopo 5 anni	In caso di disinvestimento dopo 9 anni
Costi totali	€ 798,31	€ 3.332,49	€ 10.322,62
Impatto sul rendimento (RIY) per anno	7,98%	3,86%	3,84%

Costi specifici dell'opzione di investimento

Altri costi correnti	3,81%
----------------------	-------

Periodo di detenzione raccomandato dell'opzione di investimento: 9 anni.

investimento/prodotti. Per la determinazione del possibile rimborso in caso di decesso dell'Assicurato è stata applicata la percentuale di maggiorazione più bassa.

Gli scenari presentati sono una stima della performance futura sulla base di prove relative alle variazioni passate del valore di questo investimento e non sono un indicatore esatto. Gli importi dei rimborsi varieranno a seconda della performance del mercato e del periodo di tempo per cui viene mantenuta l'opzione d'investimento/prodotto.

Lo scenario di stress indica quale potrebbe essere l'importo rimborsato in circostanze di mercato estreme e non tiene conto della situazione in cui non siamo in grado di pagarvi.

Le cifre riportate comprendono tutti i costi del prodotto in quanto tale, ma possono non comprendere tutti i costi da voi pagati al consulente o al distributore. Le cifre non tengono conto della vostra situazione fiscale personale, che può incidere anch'essa sull'importo del rimborso.

Costi specifici dell'opzione di investimento

La diminuzione del rendimento (Reduction in Yield - RIY) esprime l'impatto dei costi totali sostenuti sul possibile rendimento dell'investimento. I costi totali tengono conto dei costi una tantum, correnti e accessori. Gli importi qui riportati corrispondono ai costi cumulativi del prodotto in 3 periodi di detenzione differenti e comprendono le potenziali penali per uscita anticipata. Questi importi si basano sull'ipotesi che siano investiti Euro 10.000 nella presente opzione d'investimento. Gli importi sono stimati e potrebbero cambiare in futuro.

Andamento dei costi nel tempo

Investimento [€ 10.000]			
Scenari	In caso di disinvestimento dopo 1 anno	In caso di disinvestimento dopo 3 anni	In caso di disinvestimento dopo 5 anni
Costi totali	€ 681,55	€ 1.147,54	€ 1.725,35
Impatto sul rendimento (RIY) per anno	6,82%	3,66%	3,13%

Costi specifici dell'opzione di investimento

Altri costi correnti	3,08%
-----------------------------	-------

Periodo di detenzione raccomandato dell'opzione di investimento: 5 anni.

Gli scenari presentati mostrano la possibile performance dell'investimento. Possono essere confrontati con gli scenari relativi ad altre opzioni di investimento/prodotti. Per la determinazione del possibile rimborso in caso di decesso dell'Assicurato è stata applicata la percentuale di maggiorazione più bassa.

Gli scenari presentati sono una stima della performance futura sulla base di prove relative alle variazioni passate del valore di questo investimento e non sono un indicatore esatto. Gli importi dei rimborsi varieranno a seconda della performance del mercato e del periodo di tempo per cui viene mantenuta l'opzione d'investimento/prodotto.

Lo scenario di stress indica quale potrebbe essere l'importo rimborsato in circostanze di mercato estreme e non tiene conto della situazione in cui non siamo in grado di pagarvi.

Le cifre riportate comprendono tutti i costi del prodotto in quanto tale, ma possono non comprendere tutti i costi da voi pagati al consulente o al distributore. Le cifre non tengono conto della vostra situazione fiscale personale, che può incidere anch'essa sull'importo del rimborso.

Costi specifici dell'opzione di investimento

La diminuzione del rendimento (Reduction in Yield - RIY) esprime l'impatto dei costi totali sostenuti sul possibile rendimento dell'investimento. I costi totali tengono conto dei costi una tantum, correnti e accessori. Gli importi qui riportati corrispondono ai costi cumulativi del prodotto in 3 periodi di detenzione differenti e comprendono le potenziali penali per uscita anticipata. Questi importi si basano sull'ipotesi che siano investiti Euro 10.000 nella presente opzione d'investimento. Gli importi sono stimati e potrebbero cambiare in futuro.

Andamento dei costi nel tempo

Investimento [€ 10.000]			
Scenari	In caso di disinvestimento dopo 1 anno	In caso di disinvestimento dopo 4 anni	In caso di disinvestimento dopo 7 anni
Costi totali	€ 823,23	€ 2.097,42	€ 4.292,25
Impatto sul rendimento (RIY) per anno	8,23%	4,47%	4,45%

Costi specifici dell'opzione di investimento

Altri costi correnti	4,42%
-----------------------------	-------

Periodo di detenzione raccomandato dell'opzione di investimento: 7 anni.

Documento contenente le informazioni chiave - ALLEGATO

Prodotto: AVIVA BEST FUNDS (TARIFFE UR3A-UR4A)

Di seguito vengono riportate le caratteristiche dell'opzione di investimento sottostante il prodotto in relazione a: obiettivi dell'investimento, Investitori di riferimento, indicatore di rischio, scenari di performance, costi totali, impatto annuale sul rendimento (RIY) nonché il periodo di detenzione raccomandato. L'opzione di investimento rappresenta la scelta di investire il 100% del capitale nella singola opzione.

Opzione di investimento: Henderson Euro Corporate

ISIN: LU0451950314

Codice interno: 656

Emittente: Janus Henderson Horizon Fund

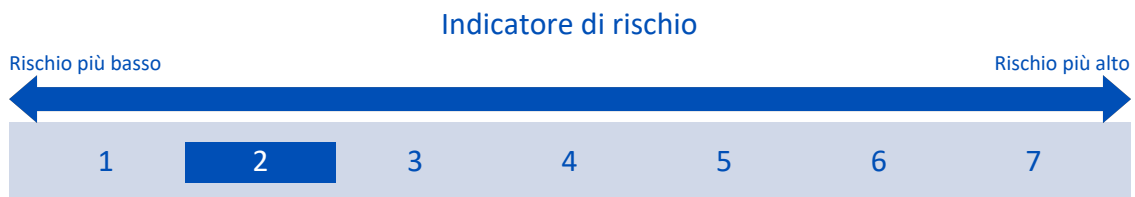
Combinazione Aviva di appartenenza: OBBLIGAZIONARI EURO MEDIO LUNGO TERMINE

Data di realizzazione del documento: 01/04/2018

Obiettivi dell'opzione di investimento: L'OICR investe in un portafoglio diversificato di obbligazioni societarie denominate in Euro. L'OICR può inoltre investire in strumenti del mercato monetario e depositi bancari. La valuta di riferimento è l'Euro.

Investitori al dettaglio di riferimento dell'opzione di investimento: il Fondo Esterno è rivolto ai clienti aventi una buona conoscenza e/o esperienza dei mercati finanziari e assicurativi e una bassa tolleranza al rischio finanziario, i quali intendono investire il proprio capitale nel medio periodo accettando i possibili rischi di perdita connessi all'investimento finanziario.

Quali sono i rischi e qual è il potenziale rendimento?



L'indicatore di rischio presuppone che l'opzione d'investimento sia mantenuta per 5 anni. Il rischio effettivo può variare in misura significativa in caso di disinvestimento in una fase iniziale e la somma rimborsata potrebbe essere minore. Può non essere possibile disinvestire anticipatamente. Potrebbe essere necessario sostenere notevoli costi supplementari per disinvestire anticipatamente.

L'indicatore di rischio è un'indicazione orientativa del livello di rischio di questa opzione di investimento rispetto ad altre opzioni. Esso esprime la probabilità che il prodotto subisca perdite monetarie a causa di movimenti sul mercato o a causa della nostra incapacità di pagarvi quanto dovuto.

Abbiamo classificato questa opzione di investimento al livello 2 su 7 che corrisponde alla classe di rischio bassa. Ciò significa che le perdite potenziali dovute alla performance futura del prodotto sono classificate nel livello basso e che è molto improbabile che le cattive condizioni di mercato influenzino la capacità di Aviva S.p.A. di pagarvi quanto dovuto.

Scenari di performance

Investimento [€ 10.000] Premio assicurativo [€ 0]	Possibile rimborso al netto dei costi (Rendimento medio annuo)		
	1 anno	3 anni	5 anni
Scenari - Caso vita			
Scenario di stress	€ 8.473,65 (-15,26%)	€ 8.463,96 (-5,41%)	€ 8.040,15 (-4,27%)
Scenario sfavorevole	€ 9.452,44 (-5,48%)	€ 9.640,11 (-1,21%)	€ 9.842,78 (-0,32%)
Scenario moderato	€ 9.729,80 (-2,70%)	€ 10.133,61 (0,44%)	€ 10.497,34 (0,98%)
Scenario favorevole	€ 10.009,96 (0,10%)	€ 10.646,70 (2,11%)	€ 11.189,46 (2,27%)
Scenario - Caso morte			
In caso di decesso dell'Assicurato	€ 10.102,86	€ 10.308,50	€ 10.518,33

Questa tabella mostra gli importi dei possibili rimborsi nei prossimi 5 anni, in scenari diversi, ipotizzando un investimento di 10.000 Euro.

Gli scenari presentati mostrano la possibile performance dell'investimento. Possono essere confrontati con gli scenari relativi ad altre opzioni di

investimento/prodotti. Per la determinazione del possibile rimborso in caso di decesso dell'Assicurato è stata applicata la percentuale di maggiorazione più bassa.

Gli scenari presentati sono una stima della performance futura sulla base di prove relative alle variazioni passate del valore di questo investimento e non sono un indicatore esatto. Gli importi dei rimborsi varieranno a seconda della performance del mercato e del periodo di tempo per cui viene mantenuta l'opzione d'investimento/prodotto.

Lo scenario di stress indica quale potrebbe essere l'importo rimborsato in circostanze di mercato estreme e non tiene conto della situazione in cui non siamo in grado di pagarvi.

Le cifre riportate comprendono tutti i costi del prodotto in quanto tale, ma possono non comprendere tutti i costi da voi pagati al consulente o al distributore. Le cifre non tengono conto della vostra situazione fiscale personale, che può incidere anch'essa sull'importo del rimborso.

Costi specifici dell'opzione di investimento

La diminuzione del rendimento (Reduction in Yield - RIY) esprime l'impatto dei costi totali sostenuti sul possibile rendimento dell'investimento. I costi totali tengono conto dei costi una tantum, correnti e accessori. Gli importi qui riportati corrispondono ai costi cumulativi del prodotto in 3 periodi di detenzione differenti e comprendono le potenziali penali per uscita anticipata. Questi importi si basano sull'ipotesi che siano investiti Euro 10.000 nella presente opzione d'investimento. Gli importi sono stimati e potrebbero cambiare in futuro.

Andamento dei costi nel tempo

Investimento [€ 10.000]			
Scenari	In caso di disinvestimento dopo 1 anno	In caso di disinvestimento dopo 3 anni	In caso di disinvestimento dopo 5 anni
Costi totali	€ 695,87	€ 1.194,89	€ 1.812,18
Impatto sul rendimento (RIY) per anno	6,96%	3,80%	3,27%

Costi specifici dell'opzione di investimento

Altri costi correnti	3,23%
-----------------------------	-------

Periodo di detenzione raccomandato dell'opzione di investimento: 5 anni.

bassa.

Gli scenari presentati sono una stima della performance futura sulla base di prove relative alle variazioni passate del valore di questo investimento e non sono un indicatore esatto. Gli importi dei rimborsi varieranno a seconda della performance del mercato e del periodo di tempo per cui viene mantenuta l'opzione d'investimento/prodotto.

Lo scenario di stress indica quale potrebbe essere l'importo rimborsato in circostanze di mercato estreme e non tiene conto della situazione in cui non siamo in grado di pagarvi.

Le cifre riportate comprendono tutti i costi del prodotto in quanto tale, ma possono non comprendere tutti i costi da voi pagati al consulente o al distributore. Le cifre non tengono conto della vostra situazione fiscale personale, che può incidere anch'essa sull'importo del rimborso.

Costi specifici dell'opzione di investimento

La diminuzione del rendimento (Reduction in Yield - RIY) esprime l'impatto dei costi totali sostenuti sul possibile rendimento dell'investimento. I costi totali tengono conto dei costi una tantum, correnti e accessori. Gli importi qui riportati corrispondono ai costi cumulativi del prodotto in 3 periodi di detenzione differenti e comprendono le potenziali penali per uscita anticipata. Questi importi si basano sull'ipotesi che siano investiti Euro 10.000 nella presente opzione d'investimento. Gli importi sono stimati e potrebbero cambiare in futuro.

Andamento dei costi nel tempo

Investimento [€ 10.000]			
Scenari	In caso di disinvestimento dopo 1 anno	In caso di disinvestimento dopo 5 anni	In caso di disinvestimento dopo 9 anni
Costi totali	€ 791,47	€ 2.599,37	€ 5.903,47
Impatto sul rendimento (RIY) per anno	7,91%	4,11%	4,09%

Costi specifici dell'opzione di investimento	
Altri costi correnti	4,07%

Periodo di detenzione raccomandato dell'opzione di investimento: 9 anni.

investimento/prodotti. Per la determinazione del possibile rimborso in caso di decesso dell'Assicurato è stata applicata la percentuale di maggiorazione più bassa.

Gli scenari presentati sono una stima della performance futura sulla base di prove relative alle variazioni passate del valore di questo investimento e non sono un indicatore esatto. Gli importi dei rimborsi varieranno a seconda della performance del mercato e del periodo di tempo per cui viene mantenuta l'opzione d'investimento/prodotto.

Lo scenario di stress indica quale potrebbe essere l'importo rimborsato in circostanze di mercato estreme e non tiene conto della situazione in cui non siamo in grado di pagarvi.

Le cifre riportate comprendono tutti i costi del prodotto in quanto tale, ma possono non comprendere tutti i costi da voi pagati al consulente o al distributore. Le cifre non tengono conto della vostra situazione fiscale personale, che può incidere anch'essa sull'importo del rimborso.

Costi specifici dell'opzione di investimento

La diminuzione del rendimento (Reduction in Yield - RIY) esprime l'impatto dei costi totali sostenuti sul possibile rendimento dell'investimento. I costi totali tengono conto dei costi una tantum, correnti e accessori. Gli importi qui riportati corrispondono ai costi cumulativi del prodotto in 3 periodi di detenzione differenti e comprendono le potenziali penali per uscita anticipata. Questi importi si basano sull'ipotesi che siano investiti Euro 10.000 nella presente opzione d'investimento. Gli importi sono stimati e potrebbero cambiare in futuro.

Andamento dei costi nel tempo

Investimento [€ 10.000]			
Scenari	In caso di disinvestimento dopo 1 anno	In caso di disinvestimento dopo 5 anni	In caso di disinvestimento dopo 9 anni
Costi totali	€ 853,18	€ 4.028,02	€ 13.418,77
Impatto sul rendimento (RIY) per anno	8,53%	4,34%	4,32%

Costi specifici dell'opzione di investimento

Altri costi correnti	4,29%
-----------------------------	-------

Periodo di detenzione raccomandato dell'opzione di investimento: 9 anni.

Documento contenente le informazioni chiave - ALLEGATO

Prodotto: AVIVA BEST FUNDS (TARIFFE UR3A-UR4A)

Di seguito vengono riportate le caratteristiche dell'opzione di investimento sottostante il prodotto in relazione a: obiettivi dell'investimento, Investitori di riferimento, indicatore di rischio, scenari di performance, costi totali, impatto annuale sul rendimento (RIY) nonché il periodo di detenzione raccomandato. L'opzione di investimento rappresenta la scelta di investire il 100% del capitale nella singola opzione.

Opzione di investimento: Henderson UK Absolute Return

ISIN: LU0490769915

Codice interno: 793

Emittente: Janus Henderson Horizon Fund

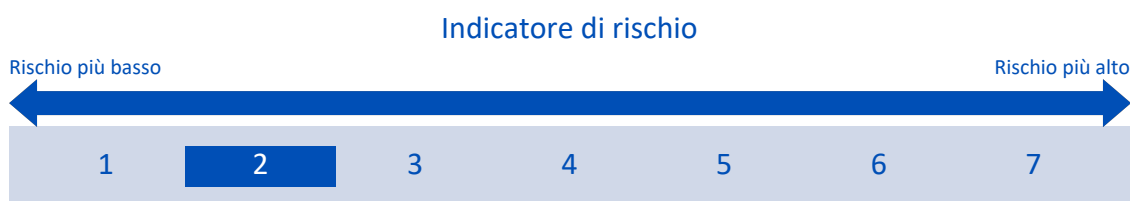
Combinazione Aviva di appartenenza: FLESSIBILI DINAMICI

Data di realizzazione del documento: 01/04/2018

Obiettivi dell'opzione di investimento: L'OICR, in circostanze normali, investirà almeno il 60% del patrimonio in azioni di società del Regno Unito, assumendo sia posizioni lunghe, sia corte. L'OICR, per gestire l'esposizione al mercato e per garantire la liquidità necessaria a coprire le posizioni in derivati, potrà inoltre investire una parte, anche rilevante, del proprio patrimonio in i) liquidità; ii) strumenti del mercato monetario; iii) depositi bancari. Gli investimenti sono denominati principalmente in Sterline.

Investitori al dettaglio di riferimento dell'opzione di investimento: il Fondo Esterno è rivolto ai clienti aventi una buona conoscenza e/o esperienza dei mercati finanziari e assicurativi e una bassa tolleranza al rischio finanziario, i quali intendono investire il proprio capitale nel medio periodo accettando i possibili rischi di perdita connessi all'investimento finanziario.

Quali sono i rischi e qual è il potenziale rendimento?



L'indicatore di rischio presuppone che l'opzione d'investimento sia mantenuta per 6 anni. Il rischio effettivo può variare in misura significativa in caso di disinvestimento in una fase iniziale e la somma rimborsata potrebbe essere minore. Può non essere possibile disinvestire anticipatamente. Potrebbe essere necessario sostenere notevoli costi supplementari per disinvestire anticipatamente.

L'indicatore di rischio è un'indicazione orientativa del livello di rischio di questa opzione di investimento rispetto ad altre opzioni. Esso esprime la probabilità che il prodotto subisca perdite monetarie a causa di movimenti sul mercato o a causa della nostra incapacità di pagarvi quanto dovuto.

Abbiamo classificato questa opzione di investimento al livello 2 su 7 che corrisponde alla classe di rischio bassa. Ciò significa che le perdite potenziali dovute alla performance futura del prodotto sono classificate nel livello basso e che è molto improbabile che le cattive condizioni di mercato influenzino la capacità di Aviva S.p.A. di pagarvi quanto dovuto.

Scenari di performance

Investimento [€ 10.000]	Possibile rimborso al netto dei costi (Rendimento medio annuo)		
Premio assicurativo [€ 0]	1 anno	3 anni	6 anni
Scenari - Caso vita			
Scenario di stress	€ 7.895,53 (-21,04%)	€ 7.835,50 (-7,81%)	€ 6.887,61 (-6,03%)
Scenario sfavorevole	€ 9.490,05 (-5,10%)	€ 9.963,57 (-0,12%)	€ 10.735,90 (1,19%)
Scenario moderato	€ 9.932,33 (-0,68%)	€ 10.780,07 (2,54%)	€ 11.999,89 (3,09%)
Scenario favorevole	€ 10.390,30 (3,90%)	€ 11.657,95 (5,25%)	€ 13.406,34 (5,01%)
Scenario - Caso morte			
In caso di decesso dell'Assicurato	€ 10.313,16	€ 10.966,12	€ 12.023,89

Questa tabella mostra gli importi dei possibili rimborsi nei prossimi 6 anni, in scenari diversi, ipotizzando un investimento di 10.000 Euro.

Gli scenari presentati mostrano la possibile performance dell'investimento. Possono essere confrontati con gli scenari relativi ad altre opzioni di investimento/prodotti. Per la determinazione del possibile rimborso in caso di decesso dell'Assicurato è stata applicata la percentuale di maggiorazione più bassa.

Gli scenari presentati sono una stima della performance futura sulla base di prove relative alle variazioni passate del valore di questo investimento e non sono un indicatore esatto. Gli importi dei rimborsi varieranno a seconda della performance del mercato e del periodo di tempo per cui viene mantenuta l'opzione d'investimento/prodotto.

Lo scenario di stress indica quale potrebbe essere l'importo rimborsato in circostanze di mercato estreme e non tiene conto della situazione in cui non siamo in grado di pagarvi.

Le cifre riportate comprendono tutti i costi del prodotto in quanto tale, ma possono non comprendere tutti i costi da voi pagati al consulente o al distributore. Le cifre non tengono conto della vostra situazione fiscale personale, che può incidere anch'essa sull'importo del rimborso.

Costi specifici dell'opzione di investimento

La diminuzione del rendimento (Reduction in Yield - RIY) esprime l'impatto dei costi totali sostenuti sul possibile rendimento dell'investimento. I costi totali tengono conto dei costi una tantum, correnti e accessori. Gli importi qui riportati corrispondono ai costi cumulativi del prodotto in 3 periodi di detenzione differenti e comprendono le potenziali penali per uscita anticipata. Questi importi si basano sull'ipotesi che siano investiti Euro 10.000 nella presente opzione d'investimento. Gli importi sono stimati e potrebbero cambiare in futuro.

Andamento dei costi nel tempo

Investimento [€ 10.000]				
Scenari	In caso di disinvestimento dopo 1 anno	In caso di disinvestimento dopo 3 anni	In caso di disinvestimento dopo 6 anni	
Costi totali	€ 851,72	€ 1.757,76	€ 3.717,59	
Impatto sul rendimento (RIY) per anno	8,52%	5,29%	4,74%	

Costi specifici dell'opzione di investimento

Altri costi correnti	4,71%
-----------------------------	-------

Periodo di detenzione raccomandato dell'opzione di investimento: 6 anni.

Documento contenente le informazioni chiave - ALLEGATO

Prodotto: AVIVA BEST FUNDS (TARIFFE UR3A-UR4A)

Di seguito vengono riportate le caratteristiche dell'opzione di investimento sottostante il prodotto in relazione a: obiettivi dell'investimento, Investitori di riferimento, indicatore di rischio, scenari di performance, costi totali, impatto annuale sul rendimento (RIY) nonché il periodo di detenzione raccomandato. L'opzione di investimento rappresenta la scelta di investire il 100% del capitale nella singola opzione.

Opzione di investimento: Invesco Euro Corporate Bond

ISIN: LU0243957825

Codice interno: 368

Emittente: INVESCO Funds

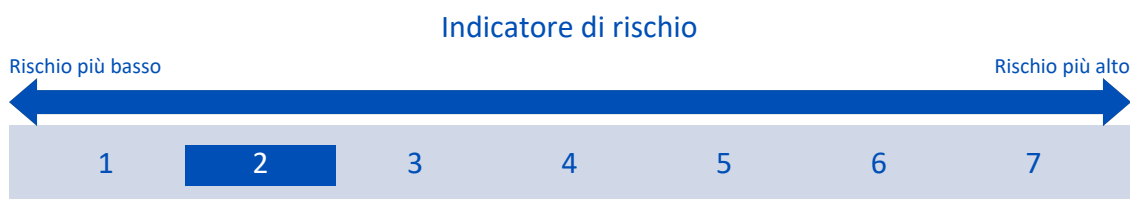
Combinazione Aviva di appartenenza: OBBLIGAZIONARI EURO MEDIO LUNGO TERMINE

Data di realizzazione del documento: 01/04/2018

Obiettivi dell'opzione di investimento: L'OICR investirà almeno due terzi delle sue attività totali (senza tener conto delle attività liquide accessorie) in titoli o strumenti di debito di emittenti societari denominati in Euro. L'OICR investirà principalmente in obbligazioni a tasso fisso e variabile Investment grade (almeno Baa secondo Moody's) e in altri titoli di debito che, ad opinione della SGR, abbiano un'analogia qualità del credito. L'OICR può investire in titoli non Investment grade in modo residuale. Fino a un terzo delle attività totali dell'OICR può essere investito in strumenti di debito non-Euro o in strumenti di debito emessi da debitori pubblici internazionali. L'OICR può investire fino al 30% del suo patrimonio netto in attività liquide.

Investitori al dettaglio di riferimento dell'opzione di investimento: il Fondo Esterno è rivolto ai clienti aventi una buona conoscenza e/o esperienza dei mercati finanziari e assicurativi e una bassa tolleranza al rischio finanziario, i quali intendono investire il proprio capitale nel medio periodo accettando i possibili rischi di perdita connessi all'investimento finanziario.

Quali sono i rischi e qual è il potenziale rendimento?



L'indicatore di rischio presuppone che l'opzione d'investimento sia mantenuta per 5 anni. Il rischio effettivo può variare in misura significativa in caso di disinvestimento in una fase iniziale e la somma rimborsata potrebbe essere minore. Può non essere possibile disinvestire anticipatamente. Potrebbe essere necessario sostenere notevoli costi supplementari per disinvestire anticipatamente.

L'indicatore di rischio è un'indicazione orientativa del livello di rischio di questa opzione di investimento rispetto ad altre opzioni. Esso esprime la probabilità che il prodotto subisca perdite monetarie a causa di movimenti sul mercato o a causa della nostra incapacità di pagarvi quanto dovuto.

Abbiamo classificato questa opzione di investimento al livello 2 su 7 che corrisponde alla classe di rischio bassa. Ciò significa che le perdite potenziali dovute alla performance futura del prodotto sono classificate nel livello basso e che è molto improbabile che le cattive condizioni di mercato influenzino la capacità di Aviva S.p.A. di pagarvi quanto dovuto.

Scenari di performance

Investimento [€ 10.000]	Possibile rimborso al netto dei costi (Rendimento medio annuo)		
Premio assicurativo [€ 0]	1 anno	3 anni	5 anni
Scenari - Caso vita			
Scenario di stress	€ 8.490,82 (-15,09%)	€ 8.633,12 (-4,78%)	€ 8.262,30 (-3,75%)
Scenario sfavorevole	€ 9.487,71 (-5,12%)	€ 9.710,70 (-0,97%)	€ 9.943,85 (-0,11%)
Scenario moderato	€ 9.735,32 (-2,65%)	€ 10.154,32 (0,51%)	€ 10.534,31 (1,05%)
Scenario favorevole	€ 9.989,65 (-0,10%)	€ 10.618,48 (2,02%)	€ 11.160,12 (2,22%)
Scenario - Caso morte			
In caso di decesso dell'Assicurato	€ 10.108,59	€ 10.329,57	€ 10.555,38

Questa tabella mostra gli importi dei possibili rimborsi nei prossimi 5 anni, in scenari diversi, ipotizzando un investimento di 10.000 Euro.

Gli scenari presentati mostrano la possibile performance dell'investimento. Possono essere confrontati con gli scenari relativi ad altre opzioni di investimento/prodotti. Per la determinazione del possibile rimborso in caso di decesso dell'Assicurato è stata applicata la percentuale di maggiorazione più bassa.

Gli scenari presentati sono una stima della performance futura sulla base di prove relative alle variazioni passate del valore di questo investimento e non sono un indicatore esatto. Gli importi dei rimborsi varieranno a seconda della performance del mercato e del periodo di tempo per cui viene mantenuta l'opzione d'investimento/prodotto.

Lo scenario di stress indica quale potrebbe essere l'importo rimborsato in circostanze di mercato estreme e non tiene conto della situazione in cui non siamo in grado di pagarvi.

Le cifre riportate comprendono tutti i costi del prodotto in quanto tale, ma possono non comprendere tutti i costi da voi pagati al consulente o al distributore. Le cifre non tengono conto della vostra situazione fiscale personale, che può incidere anch'essa sull'importo del rimborso.

Costi specifici dell'opzione di investimento

La diminuzione del rendimento (Reduction in Yield - RIY) esprime l'impatto dei costi totali sostenuti sul possibile rendimento dell'investimento. I costi totali tengono conto dei costi una tantum, correnti e accessori. Gli importi qui riportati corrispondono ai costi cumulativi del prodotto in 3 periodi di detenzione differenti e comprendono le potenziali penali per uscita anticipata. Questi importi si basano sull'ipotesi che siano investiti Euro 10.000 nella presente opzione d'investimento. Gli importi sono stimati e potrebbero cambiare in futuro.

Andamento dei costi nel tempo

Investimento [€ 10.000]	Andamento dei costi nel tempo		
Scenari	In caso di disinvestimento dopo 1 anno	In caso di disinvestimento dopo 3 anni	In caso di disinvestimento dopo 5 anni
Costi totali	€ 689,01	€ 1.173,63	€ 1.775,59
Impatto sul rendimento (RIY) per anno	6,89%	3,73%	3,20%

Costi specifici dell'opzione di investimento

Altri costi correnti	3,16%
----------------------	-------

Periodo di detenzione raccomandato dell'opzione di investimento: 5 anni.

Documento contenente le informazioni chiave - ALLEGATO

Prodotto: AVIVA BEST FUNDS (TARIFFE UR3A-UR4A)

Di seguito vengono riportate le caratteristiche dell'opzione di investimento sottostante il prodotto in relazione a: obiettivi dell'investimento, Investitori di riferimento, indicatore di rischio, scenari di performance, costi totali, impatto annuale sul rendimento (RIY) nonché il periodo di detenzione raccomandato. L'opzione di investimento rappresenta la scelta di investire il 100% del capitale nella singola opzione.

Opzione di investimento: Invesco European Bond

ISIN: LU0066341099

Codice interno: 245

Emittente: INVESCO Funds

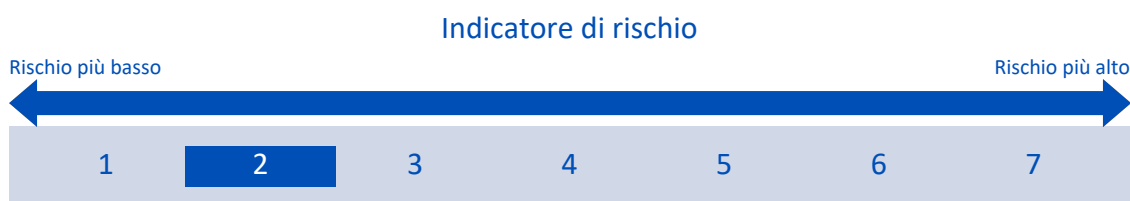
Combinazione Aviva di appartenenza: OBBLIGAZIONARI EURO MEDIO LUNGO TERMINE

Data di realizzazione del documento: 01/04/2018

Obiettivi dell'opzione di investimento: Il portafoglio sarà costituito principalmente da obbligazioni o altri titoli di debito emessi da società e governi, organismi sovranazionali, enti locali e organi pubblici nazionali, denominati in Euro. L'OICR non intende investire in titoli azionari e può investire fino al 30% del suo patrimonio netto in attività liquide. La valuta di riferimento è l'Euro.

Investitori al dettaglio di riferimento dell'opzione di investimento: il Fondo Esterno è rivolto ai clienti aventi una buona conoscenza e/o esperienza dei mercati finanziari e assicurativi e una bassa tolleranza al rischio finanziario, i quali intendono investire il proprio capitale nel medio periodo accettando i possibili rischi di perdita connessi all'investimento finanziario.

Quali sono i rischi e qual è il potenziale rendimento?



L'indicatore di rischio presuppone che l'opzione d'investimento sia mantenuta per 5 anni. Il rischio effettivo può variare in misura significativa in caso di disinvestimento in una fase iniziale e la somma rimborsata potrebbe essere minore. Può non essere possibile disinvestire anticipatamente. Potrebbe essere necessario sostenere notevoli costi supplementari per disinvestire anticipatamente.

L'indicatore di rischio è un'indicazione orientativa del livello di rischio di questa opzione di investimento rispetto ad altre opzioni. Esso esprime la probabilità che il prodotto subisca perdite monetarie a causa di movimenti sul mercato o a causa della nostra incapacità di pagarvi quanto dovuto.

Abbiamo classificato questa opzione di investimento al livello 2 su 7 che corrisponde alla classe di rischio bassa. Ciò significa che le perdite potenziali dovute alla performance futura del prodotto sono classificate nel livello basso e che è molto improbabile che le cattive condizioni di mercato influenzino la capacità di Aviva S.p.A. di pagarvi quanto dovuto.

Scenari di performance

Investimento [€ 10.000] Premio assicurativo [€ 0]	1 anno	3 anni	5 anni
	Possibile rimborso al netto dei costi (Rendimento medio annuo)		
Scenari - Caso vita			
Scenario di stress	€ 7.687,01 (-23,13%)	€ 7.973,48 (-7,27%)	€ 7.436,70 (-5,75%)
Scenario sfavorevole	€ 9.479,58 (-5,20%)	€ 9.894,18 (-0,35%)	€ 10.373,17 (0,74%)
Scenario moderato	€ 9.891,38 (-1,09%)	€ 10.655,41 (2,14%)	€ 11.416,65 (2,69%)
Scenario favorevole	€ 10.329,13 (3,29%)	€ 11.484,17 (4,72%)	€ 12.574,91 (4,69%)
Scenario - Caso morte			
In caso di decesso dell'Assicurato	€ 10.270,63	€ 10.839,31	€ 11.439,48

Questa tabella mostra gli importi dei possibili rimborsi nei prossimi 5 anni, in scenari diversi, ipotizzando un investimento di 10.000 Euro.

Gli scenari presentati mostrano la possibile performance dell'investimento. Possono essere confrontati con gli scenari relativi ad altre opzioni di investimento/prodotti. Per la determinazione del possibile rimborso in caso di decesso dell'Assicurato è stata applicata la percentuale di maggiorazione più bassa.

Gli scenari presentati sono una stima della performance futura sulla base di prove relative alle variazioni passate del valore di questo investimento e non sono un indicatore esatto. Gli importi dei rimborsi varieranno a seconda della performance del mercato e del periodo di tempo per cui viene mantenuta l'opzione d'investimento/prodotto.

Lo scenario di stress indica quale potrebbe essere l'importo rimborsato in circostanze di mercato estreme e non tiene conto della situazione in cui non siamo in grado di pagarvi.

Le cifre riportate comprendono tutti i costi del prodotto in quanto tale, ma possono non comprendere tutti i costi da voi pagati al consulente o al distributore. Le cifre non tengono conto della vostra situazione fiscale personale, che può incidere anch'essa sull'importo del rimborso.

Costi specifici dell'opzione di investimento

La diminuzione del rendimento (Reduction in Yield - RIY) esprime l'impatto dei costi totali sostenuti sul possibile rendimento dell'investimento. I costi totali tengono conto dei costi una tantum, correnti e accessori. Gli importi qui riportati corrispondono ai costi cumulativi del prodotto in 3 periodi di detenzione differenti e comprendono le potenziali penali per uscita anticipata. Questi importi si basano sull'ipotesi che siano investiti Euro 10.000 nella presente opzione d'investimento. Gli importi sono stimati e potrebbero cambiare in futuro.

Andamento dei costi nel tempo

Investimento [€ 10.000]				
Scenari	In caso di disinvestimento dopo 1 anno	In caso di disinvestimento dopo 3 anni	In caso di disinvestimento dopo 5 anni	
Costi totali	€ 686,49	€ 1.185,88	€ 1.838,97	
Impatto sul rendimento (RIY) per anno	6,86%	3,66%	3,11%	

Costi specifici dell'opzione di investimento

Altri costi correnti	3,07%
-----------------------------	-------

Periodo di detenzione raccomandato dell'opzione di investimento: 5 anni.

Documento contenente le informazioni chiave - ALLEGATO

Prodotto: AVIVA BEST FUNDS (TARIFFE UR3A-UR4A)

Di seguito vengono riportate le caratteristiche dell'opzione di investimento sottostante il prodotto in relazione a: obiettivi dell'investimento, Investitori di riferimento, indicatore di rischio, scenari di performance, costi totali, impatto annuale sul rendimento (RIY) nonché il periodo di detenzione raccomandato. L'opzione di investimento rappresenta la scelta di investire il 100% del capitale nella singola opzione.

Opzione di investimento: Invesco Global Real Estate

ISIN: IE00B0H1S125

Codice interno: 285

Emittente: INVESCO Funds Series

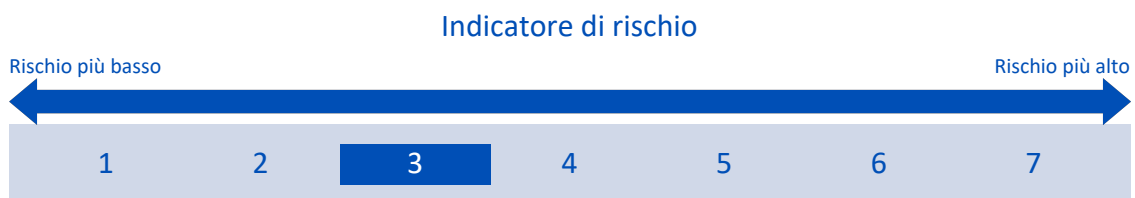
Combinazione Aviva di appartenenza: AZIONARI SETTORIALI

Data di realizzazione del documento: 01/04/2018

Obiettivi dell'opzione di investimento: L'OICR investe principalmente in: a) titoli azionari, comprese le azioni ordinarie e privilegiate, emessi da organismi immobiliari, quotati o negoziati su mercati riconosciuti e titoli azionari emessi da fondi comuni d'investimento immobiliare ("REIT") statunitensi quotati o negoziati su mercati riconosciuti; b) titoli di debito a tasso fisso e/o variabile emessi da società e altri organismi quotati o negoziati su mercati riconosciuti e aventi un rating Investment grade e che abbiano un'esposizione sottostante a ipoteche o strumenti analoghi o che siano garantiti da ipoteche o strumenti analoghi; c) fondi negoziati in borsa (ETF) domiciliati negli Stati Uniti ed altri fondi comuni di investimento immobiliare, sia globali, sia con focus specifico nell'ambito immobiliare commerciale americano. L'OICR può investire in modo contenuto in: i) titoli di debito o azionari non rispondenti ai requisiti dei precedenti punti (a) e (b), ma emessi da società e altri organismi che abbiano una sostanziale esposizione al mercato immobiliare e che siano quotati o negoziati su Mercati riconosciuti; ii) titoli di Stato quotati o negoziati su mercati riconosciuti, aventi un rating AAA o superiore; iii) titoli ad alto rendimento quotati o negoziati su mercati riconosciuti, ossia titoli di debito non Investment grade. L'OICR può inoltre detenere in qualsiasi momento fino al 20% del patrimonio netto totale in attività liquide. L'OICR non investe direttamente nel settore immobiliare. La valuta di riferimento dell'OICR è il Dollaro USA.

Investitori al dettaglio di riferimento dell'opzione di investimento: il Fondo Esterno è rivolto ai clienti aventi una buona conoscenza e/o esperienza dei mercati finanziari e assicurativi e una media tolleranza al rischio finanziario, i quali intendono investire il proprio capitale nel medio periodo accettando i possibili rischi di perdita connessi all'investimento finanziario.

Quali sono i rischi e qual è il potenziale rendimento?



L'indicatore di rischio presuppone che l'opzione d'investimento sia mantenuta per 8 anni. Il rischio effettivo può variare in misura significativa in caso di disinvestimento in una fase iniziale e la somma rimborsata potrebbe essere minore. Può non essere possibile disinvestire anticipatamente. Potrebbe essere necessario sostenere notevoli costi supplementari per disinvestire anticipatamente.

L'indicatore di rischio è un'indicazione orientativa del livello di rischio di questa opzione di investimento rispetto ad altre opzioni. Esso esprime la probabilità che il prodotto subisca perdite monetarie a causa di movimenti sul mercato o a causa della nostra incapacità di pagarvi quanto dovuto.

Abbiamo classificato questa opzione di investimento al livello 3 su 7 che corrisponde alla classe di rischio medio-bassa. Ciò significa che le perdite potenziali dovute alla performance futura del prodotto sono classificate nel livello medio-basso e che è molto improbabile che le cattive condizioni di mercato influenzino la capacità di Aviva S.p.A. di pagarvi quanto dovuto.

Scenari di performance

Investimento [€ 10.000]	Possibile rimborso al netto dei costi (Rendimento medio annuo)		
Premio assicurativo [€ 0]	1 anno	4 anni	8 anni
Scenari - Caso vita			
Scenario di stress	€ 5.473,11 (-45,27%)	€ 5.291,74 (-14,71%)	€ 3.774,13 (-11,47%)
Scenario sfavorevole	€ 8.378,61 (-16,21%)	€ 7.639,93 (-6,51%)	€ 6.930,02 (-4,48%)
Scenario moderato	€ 9.689,87 (-3,10%)	€ 10.210,25 (0,52%)	€ 10.439,93 (0,54%)
Scenario favorevole	€ 11.185,62 (11,86%)	€ 13.620,07 (8,03%)	€ 15.698,43 (5,80%)
Scenario - Caso morte			
In caso di decesso dell'Assicurato	€ 10.061,40	€ 10.230,67	€ 10.460,81

Questa tabella mostra gli importi dei possibili rimborsi nei prossimi 8 anni, in scenari diversi, ipotizzando un investimento di 10.000 Euro.

Gli scenari presentati mostrano la possibile performance dell'investimento. Possono essere confrontati con gli scenari relativi ad altre opzioni di investimento/prodotti. Per la determinazione del possibile rimborso in caso di decesso dell'Assicurato è stata applicata la percentuale di maggiorazione più bassa.

Gli scenari presentati sono una stima della performance futura sulla base di prove relative alle variazioni passate del valore di questo investimento e non sono un indicatore esatto. Gli importi dei rimborsi varieranno a seconda della performance del mercato e del periodo di tempo per cui viene mantenuta l'opzione d'investimento/prodotto.

Lo scenario di stress indica quale potrebbe essere l'importo rimborsato in circostanze di mercato estreme e non tiene conto della situazione in cui non siamo in grado di pagarvi.

Le cifre riportate comprendono tutti i costi del prodotto in quanto tale, ma possono non comprendere tutti i costi da voi pagati al consulente o al distributore. Le cifre non tengono conto della vostra situazione fiscale personale, che può incidere anch'essa sull'importo del rimborso.

Costi specifici dell'opzione di investimento

La diminuzione del rendimento (Reduction in Yield - RIY) esprime l'impatto dei costi totali sostenuti sul possibile rendimento dell'investimento. I costi totali tengono conto dei costi una tantum, correnti e accessori. Gli importi qui riportati corrispondono ai costi cumulativi del prodotto in 3 periodi di detenzione differenti e comprendono le potenziali penali per uscita anticipata. Questi importi si basano sull'ipotesi che siano investiti Euro 10.000 nella presente opzione d'investimento. Gli importi sono stimati e potrebbero cambiare in futuro.

Andamento dei costi nel tempo

Investimento [€ 10.000]	Andamento dei costi nel tempo		
Scenari	In caso di disinvestimento dopo 1 anno	In caso di disinvestimento dopo 4 anni	In caso di disinvestimento dopo 8 anni
Costi totali	€ 755,78	€ 1.675,32	€ 3.678,92
Impatto sul rendimento (RIY) per anno	7,56%	3,89%	3,87%

Costi specifici dell'opzione di investimento	
Altri costi correnti	3,84%

Periodo di detenzione raccomandato dell'opzione di investimento: 8 anni.

investimento/prodotti. Per la determinazione del possibile rimborso in caso di decesso dell'Assicurato è stata applicata la percentuale di maggiorazione più bassa.

Gli scenari presentati sono una stima della performance futura sulla base di prove relative alle variazioni passate del valore di questo investimento e non sono un indicatore esatto. Gli importi dei rimborsi varieranno a seconda della performance del mercato e del periodo di tempo per cui viene mantenuta l'opzione d'investimento/prodotto.

Lo scenario di stress indica quale potrebbe essere l'importo rimborsato in circostanze di mercato estreme e non tiene conto della situazione in cui non siamo in grado di pagarvi.

Le cifre riportate comprendono tutti i costi del prodotto in quanto tale, ma possono non comprendere tutti i costi da voi pagati al consulente o al distributore. Le cifre non tengono conto della vostra situazione fiscale personale, che può incidere anch'essa sull'importo del rimborso.

Costi specifici dell'opzione di investimento

La diminuzione del rendimento (Reduction in Yield - RIY) esprime l'impatto dei costi totali sostenuti sul possibile rendimento dell'investimento. I costi totali tengono conto dei costi una tantum, correnti e accessori. Gli importi qui riportati corrispondono ai costi cumulativi del prodotto in 3 periodi di detenzione differenti e comprendono le potenziali penali per uscita anticipata. Questi importi si basano sull'ipotesi che siano investiti Euro 10.000 nella presente opzione d'investimento. Gli importi sono stimati e potrebbero cambiare in futuro.

Andamento dei costi nel tempo

Investimento [€ 10.000]			
Scenari	In caso di disinvestimento dopo 1 anno	In caso di disinvestimento dopo 3 anni	In caso di disinvestimento dopo 6 anni
Costi totali	€ 733,12	€ 1.315,18	€ 2.495,27
Impatto sul rendimento (RIY) per anno	7,33%	4,18%	3,64%

Costi specifici dell'opzione di investimento

Altri costi correnti	3,60%
-----------------------------	-------

Periodo di detenzione raccomandato dell'opzione di investimento: 6 anni.

Documento contenente le informazioni chiave - ALLEGATO

Prodotto: AVIVA BEST FUNDS (TARIFFE UR3A-UR4A)

Di seguito vengono riportate le caratteristiche dell'opzione di investimento sottostante il prodotto in relazione a: obiettivi dell'investimento, Investitori di riferimento, indicatore di rischio, scenari di performance, costi totali, impatto annuale sul rendimento (RIY) nonché il periodo di detenzione raccomandato. L'opzione di investimento rappresenta la scelta di investire il 100% del capitale nella singola opzione.

Opzione di investimento: Invesco Global Total Return Bond

ISIN: LU0534239909

Codice interno: 662

Emittente: INVESCO Funds

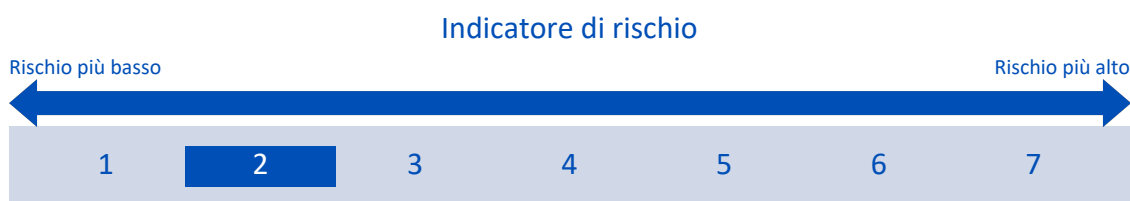
Combinazione Aviva di appartenenza: OBBLIGAZIONARI FLESSIBILI

Data di realizzazione del documento: 01/04/2018

Obiettivi dell'opzione di investimento: L'OICR investe principalmente in strumenti obbligazionari internazionali. L'OICR può in via temporanea investire fino al 100% del suo valore in liquidità e mezzi equivalenti, in funzione delle condizioni di mercato. L'OICR acquisirà esposizione a strumenti obbligazionari e valute anche tramite strumenti finanziari derivati. L'OICR investe residualmente in OICR del mercato monetario di emittenti di tutto il mondo e denominati in qualsiasi valuta. La valuta di base del portafoglio è l'Euro.

Investitori al dettaglio di riferimento dell'opzione di investimento: il Fondo Esterno è rivolto ai clienti aventi una buona conoscenza e/o esperienza dei mercati finanziari e assicurativi e una bassa tolleranza al rischio finanziario, i quali intendono investire il proprio capitale nel medio periodo accettando i possibili rischi di perdita connessi all'investimento finanziario.

Quali sono i rischi e qual è il potenziale rendimento?



L'indicatore di rischio presuppone che l'opzione d'investimento sia mantenuta per 5 anni. Il rischio effettivo può variare in misura significativa in caso di disinvestimento in una fase iniziale e la somma rimborsata potrebbe essere minore. Può non essere possibile disinvestire anticipatamente. Potrebbe essere necessario sostenere notevoli costi supplementari per disinvestire anticipatamente.

L'indicatore di rischio è un'indicazione orientativa del livello di rischio di questa opzione di investimento rispetto ad altre opzioni. Esso esprime la probabilità che il prodotto subisca perdite monetarie a causa di movimenti sul mercato o a causa della nostra incapacità di pagarvi quanto dovuto.

Abbiamo classificato questa opzione di investimento al livello 2 su 7 che corrisponde alla classe di rischio bassa. Ciò significa che le perdite potenziali dovute alla performance futura del prodotto sono classificate nel livello basso e che è molto improbabile che le cattive condizioni di mercato influenzino la capacità di Aviva S.p.A. di pagarvi quanto dovuto.

Scenari di performance

Investimento [€ 10.000] Premio assicurativo [€ 0]	Possibile rimborso al netto dei costi (Rendimento medio annuo)		
	1 anno	3 anni	5 anni
Scenari - Caso vita			
Scenario di stress	€ 8.373,76 (-16,26%)	€ 8.375,50 (-5,74%)	€ 7.942,81 (-4,50%)
Scenario sfavorevole	€ 9.389,74 (-6,10%)	€ 9.511,93 (-1,65%)	€ 9.658,49 (-0,69%)
Scenario moderato	€ 9.714,83 (-2,85%)	€ 10.089,38 (0,30%)	€ 10.421,93 (0,83%)
Scenario favorevole	€ 10.049,86 (0,50%)	€ 10.700,48 (2,28%)	€ 11.244,26 (2,37%)
Scenario - Caso morte			
In caso di decesso dell'Assicurato	€ 10.087,31	€ 10.263,51	€ 10.442,78

Questa tabella mostra gli importi dei possibili rimborsi nei prossimi 5 anni, in scenari diversi, ipotizzando un investimento di 10.000 Euro.

Gli scenari presentati mostrano la possibile performance dell'investimento. Possono essere confrontati con gli scenari relativi ad altre opzioni di investimento/prodotti. Per la determinazione del possibile rimborso in caso di decesso dell'Assicurato è stata applicata la percentuale di maggiorazione più bassa.

Gli scenari presentati sono una stima della performance futura sulla base di prove relative alle variazioni passate del valore di questo investimento e non sono un indicatore esatto. Gli importi dei rimborsi varieranno a seconda della performance del mercato e del periodo di tempo per cui viene mantenuta l'opzione d'investimento/prodotto.

Lo scenario di stress indica quale potrebbe essere l'importo rimborsato in circostanze di mercato estreme e non tiene conto della situazione in cui non siamo in grado di pagarvi.

Le cifre riportate comprendono tutti i costi del prodotto in quanto tale, ma possono non comprendere tutti i costi da voi pagati al consulente o al distributore. Le cifre non tengono conto della vostra situazione fiscale personale, che può incidere anch'essa sull'importo del rimborso.

Costi specifici dell'opzione di investimento

La diminuzione del rendimento (Reduction in Yield - RIY) esprime l'impatto dei costi totali sostenuti sul possibile rendimento dell'investimento. I costi totali tengono conto dei costi una tantum, correnti e accessori. Gli importi qui riportati corrispondono ai costi cumulativi del prodotto in 3 periodi di detenzione differenti e comprendono le potenziali penali per uscita anticipata. Questi importi si basano sull'ipotesi che siano investiti Euro 10.000 nella presente opzione d'investimento. Gli importi sono stimati e potrebbero cambiare in futuro.

Andamento dei costi nel tempo

Investimento [€ 10.000]				
Scenari	In caso di disinvestimento dopo 1 anno	In caso di disinvestimento dopo 3 anni	In caso di disinvestimento dopo 5 anni	
Costi totali	€ 687,83	€ 1.167,01	€ 1.758,24	
Impatto sul rendimento (RIY) per anno	6,88%	3,73%	3,19%	

Costi specifici dell'opzione di investimento

Altri costi correnti	3,15%
-----------------------------	-------

Periodo di detenzione raccomandato dell'opzione di investimento: 5 anni.

Scenari di performance

Investimento [€ 10.000]	Possibile rimborso al netto dei costi (Rendimento medio annuo)		
Premio assicurativo [€ 0]	1 anno	5 anni	9 anni
Scenari - Caso vita			
Scenario di stress	€ 3.145,64 (-68,54%)	€ 3.300,67 (-19,88%)	€ 2.031,00 (-16,23%)
Scenario sfavorevole	€ 8.588,20 (-14,12%)	€ 10.079,43 (0,16%)	€ 12.607,48 (2,61%)
Scenario moderato	€ 10.613,69 (6,14%)	€ 16.153,50 (10,07%)	€ 23.724,34 (10,07%)
Scenario favorevole	€ 13.069,69 (30,70%)	€ 25.794,81 (20,87%)	€ 44.483,11 (18,04%)
Scenario - Caso morte			
In caso di decesso dell'Assicurato	€ 11.020,64	€ 16.185,81	€ 23.771,79

Questa tabella mostra gli importi dei possibili rimborsi nei prossimi 9 anni, in scenari diversi, ipotizzando un investimento di 10.000 Euro.

Gli scenari presentati mostrano la possibile performance dell'investimento. Possono essere confrontati con gli scenari relativi ad altre opzioni di investimento/prodotti. Per la determinazione del possibile rimborso in caso di decesso dell'Assicurato è stata applicata la percentuale di maggiorazione più bassa.

Gli scenari presentati sono una stima della performance futura sulla base di prove relative alle variazioni passate del valore di questo investimento e non sono un indicatore esatto. Gli importi dei rimborsi varieranno a seconda della performance del mercato e del periodo di tempo per cui viene mantenuta l'opzione d'investimento/prodotto.

Lo scenario di stress indica quale potrebbe essere l'importo rimborsato in circostanze di mercato estreme e non tiene conto della situazione in cui non siamo in grado di pagarvi.

Le cifre riportate comprendono tutti i costi del prodotto in quanto tale, ma possono non comprendere tutti i costi da voi pagati al consulente o al distributore. Le cifre non tengono conto della vostra situazione fiscale personale, che può incidere anch'essa sull'importo del rimborso.

Costi specifici dell'opzione di investimento

La diminuzione del rendimento (Reduction in Yield - RIY) esprime l'impatto dei costi totali sostenuti sul possibile rendimento dell'investimento. I costi totali tengono conto dei costi una tantum, correnti e accessori. Gli importi qui riportati corrispondono ai costi cumulativi del prodotto in 3 periodi di detenzione differenti e comprendono le potenziali penali per uscita anticipata. Questi importi si basano sull'ipotesi che siano investiti Euro 10.000 nella presente opzione d'investimento. Gli importi sono stimati e potrebbero cambiare in futuro.

Andamento dei costi nel tempo

Investimento [€ 10.000]	Andamento dei costi nel tempo		
Scenari	In caso di disinvestimento dopo 1 anno	In caso di disinvestimento dopo 5 anni	In caso di disinvestimento dopo 9 anni
Costi totali	€ 825,45	€ 3.349,17	€ 9.525,90
Impatto sul rendimento (RIY) per anno	8,25%	4,23%	4,21%

Costi specifici dell'opzione di investimento

Altri costi correnti	4,18%
----------------------	-------

Periodo di detenzione raccomandato dell'opzione di investimento: 9 anni.

Documento contenente le informazioni chiave - ALLEGATO

Prodotto: AVIVA BEST FUNDS (TARIFFE UR3A-UR4A)

Di seguito vengono riportate le caratteristiche dell'opzione di investimento sottostante il prodotto in relazione a: obiettivi dell'investimento, Investitori di riferimento, indicatore di rischio, scenari di performance, costi totali, impatto annuale sul rendimento (RIY) nonché il periodo di detenzione raccomandato. L'opzione di investimento rappresenta la scelta di investire il 100% del capitale nella singola opzione.

Opzione di investimento: Invesco Pan European Structured

ISIN: LU0119750205

Codice interno: 286

Emittente: INVESCO Funds

Combinazione Aviva di appartenenza: AZIONARI EUROPA

Data di realizzazione del documento: 01/04/2018

Obiettivi dell'opzione di investimento: L'OICR investe principalmente in un portafoglio diversificato di azioni di società con sede legale in un paese europeo o che esercitano la loro attività prevalentemente in paesi europei e che siano quotate su borse europee riconosciute. Una parte contenuta del portafoglio può essere investita in liquidità e suoi equivalenti, in strumenti del mercato monetario, o in azioni e strumenti legati alle azioni emessi da società o altri organismi che non rispondano ai requisiti descritti sopra. La valuta di riferimento dell'OICR è l'Euro.

Investitori al dettaglio di riferimento dell'opzione di investimento: il Fondo Esterno è rivolto ai clienti aventi una buona conoscenza e/o esperienza dei mercati finanziari e assicurativi e una media tolleranza al rischio finanziario, i quali intendono investire il proprio capitale nel medio periodo accettando i possibili rischi di perdita connessi all'investimento finanziario.

Quali sono i rischi e qual è il potenziale rendimento?

Indicatore di rischio



L'indicatore di rischio presuppone che l'opzione d'investimento sia mantenuta per 9 anni. Il rischio effettivo può variare in misura significativa in caso di disinvestimento in una fase iniziale e la somma rimborsata potrebbe essere minore. Può non essere possibile disinvestire anticipatamente. Potrebbe essere necessario sostenere notevoli costi supplementari per disinvestire anticipatamente.

L'indicatore di rischio è un'indicazione orientativa del livello di rischio di questa opzione di investimento rispetto ad altre opzioni. Esso esprime la probabilità che il prodotto subisca perdite monetarie a causa di movimenti sul mercato o a causa della nostra incapacità di pagarvi quanto dovuto.

Abbiamo classificato questa opzione di investimento al livello 4 su 7 che corrisponde alla classe di rischio media. Ciò significa che le perdite potenziali dovute alla performance futura del prodotto sono classificate nel livello medio e che è molto improbabile che le cattive condizioni di mercato influenzino la capacità di Aviva S.p.A. di pagarvi quanto dovuto.

Scenari di performance

Investimento [€ 10.000] Premio assicurativo [€ 0]	Possibile rimborso al netto dei costi (Rendimento medio annuo)		
	1 anno	5 anni	9 anni
Scenari - Caso vita			
Scenario di stress	€ 4.379,30 (-56,21%)	€ 3.739,06 (-17,86%)	€ 2.428,23 (-14,55%)
Scenario sfavorevole	€ 8.666,01 (-13,34%)	€ 9.748,74 (-0,51%)	€ 11.532,36 (1,60%)
Scenario moderato	€ 10.408,89 (4,09%)	€ 14.661,50 (7,95%)	€ 19.928,74 (7,96%)
Scenario favorevole	€ 12.462,52 (24,63%)	€ 21.979,84 (17,06%)	€ 34.328,70 (14,69%)
Scenario - Caso morte			
In caso di decesso dell'Assicurato	€ 10.807,99	€ 14.690,83	€ 19.968,59

Questa tabella mostra gli importi dei possibili rimborsi nei prossimi 9 anni, in scenari diversi, ipotizzando un investimento di 10.000 Euro.

Gli scenari presentati mostrano la possibile performance dell'investimento. Possono essere confrontati con gli scenari relativi ad altre opzioni di investimento/prodotti. Per la determinazione del possibile rimborso in caso di decesso dell'Assicurato è stata applicata la percentuale di maggiorazione più bassa.

Gli scenari presentati sono una stima della performance futura sulla base di prove relative alle variazioni passate del valore di questo investimento e non sono un indicatore esatto. Gli importi dei rimborsi varieranno a seconda della performance del mercato e del periodo di tempo per cui viene mantenuta l'opzione d'investimento/prodotto.

Lo scenario di stress indica quale potrebbe essere l'importo rimborsato in circostanze di mercato estreme e non tiene conto della situazione in cui non siamo in grado di pagarvi.

Le cifre riportate comprendono tutti i costi del prodotto in quanto tale, ma possono non comprendere tutti i costi da voi pagati al consulente o al distributore. Le cifre non tengono conto della vostra situazione fiscale personale, che può incidere anch'essa sull'importo del rimborso.

Costi specifici dell'opzione di investimento

La diminuzione del rendimento (Reduction in Yield - RIY) esprime l'impatto dei costi totali sostenuti sul possibile rendimento dell'investimento. I costi totali tengono conto dei costi una tantum, correnti e accessori. Gli importi qui riportati corrispondono ai costi cumulativi del prodotto in 3 periodi di detenzione differenti e comprendono le potenziali penali per uscita anticipata. Questi importi si basano sull'ipotesi che siano investiti Euro 10.000 nella presente opzione d'investimento. Gli importi sono stimati e potrebbero cambiare in futuro.

Andamento dei costi nel tempo

Investimento [€ 10.000]			
Scenari	In caso di disinvestimento dopo 1 anno	In caso di disinvestimento dopo 5 anni	In caso di disinvestimento dopo 9 anni
Costi totali	€ 781,88	€ 2.822,40	€ 7.387,24
Impatto sul rendimento (RIY) per anno	7,82%	3,87%	3,85%

Costi specifici dell'opzione di investimento

Altri costi correnti	3,82%
-----------------------------	-------

Periodo di detenzione raccomandato dell'opzione di investimento: 9 anni.

Questa tabella mostra gli importi dei possibili rimborsi nei prossimi 7 anni, in scenari diversi, ipotizzando un investimento di 10.000 Euro. Gli scenari presentati mostrano la possibile performance dell'investimento. Possono essere confrontati con gli scenari relativi ad altre opzioni di investimento/prodotti. Per la determinazione del possibile rimborso in caso di decesso dell'Assicurato è stata applicata la percentuale di maggiorazione più bassa.

Gli scenari presentati sono una stima della performance futura sulla base di prove relative alle variazioni passate del valore di questo investimento e non sono un indicatore esatto. Gli importi dei rimborsi varieranno a seconda della performance del mercato e del periodo di tempo per cui viene mantenuta l'opzione d'investimento/prodotto.

Lo scenario di stress indica quale potrebbe essere l'importo rimborsato in circostanze di mercato estreme e non tiene conto della situazione in cui non siamo in grado di pagarvi.

Le cifre riportate comprendono tutti i costi del prodotto in quanto tale, ma possono non comprendere tutti i costi da voi pagati al consulente o al distributore. Le cifre non tengono conto della vostra situazione fiscale personale, che può incidere anch'essa sull'importo del rimborso.

Costi specifici dell'opzione di investimento

La diminuzione del rendimento (Reduction in Yield - RIY) esprime l'impatto dei costi totali sostenuti sul possibile rendimento dell'investimento. I costi totali tengono conto dei costi una tantum, correnti e accessori. Gli importi qui riportati corrispondono ai costi cumulativi del prodotto in 3 periodi di detenzione differenti e comprendono le potenziali penali per uscita anticipata. Questi importi si basano sull'ipotesi che siano investiti Euro 10.000 nella presente opzione d'investimento. Gli importi sono stimati e potrebbero cambiare in futuro.

Andamento dei costi nel tempo

Investimento [€ 10.000]			
Scenari	In caso di disinvestimento dopo 1 anno	In caso di disinvestimento dopo 4 anni	In caso di disinvestimento dopo 7 anni
Costi totali	€ 793,93	€ 2.081,98	€ 4.663,58
Impatto sul rendimento (RIY) per anno	7,94%	4,05%	4,03%

Costi specifici dell'opzione di investimento

Altri costi correnti	3,99%
-----------------------------	-------

Periodo di detenzione raccomandato dell'opzione di investimento: 7 anni.

Documento contenente le informazioni chiave - ALLEGATO

Prodotto: AVIVA BEST FUNDS (TARIFFE UR3A-UR4A)

Di seguito vengono riportate le caratteristiche dell'opzione di investimento sottostante il prodotto in relazione a: obiettivi dell'investimento, Investitori di riferimento, indicatore di rischio, scenari di performance, costi totali, impatto annuale sul rendimento (RIY) nonché il periodo di detenzione raccomandato. L'opzione di investimento rappresenta la scelta di investire il 100% del capitale nella singola opzione.

Opzione di investimento: JB Absolute Return Europe Equity

ISIN: LU0529497694

Codice interno: 698

Emittente: GAM Multistock

Combinazione Aviva di appartenenza: FLESSIBILI MODERATI


Data di realizzazione del documento: 01/04/2018

Obiettivi dell'opzione di investimento: L'OICR investe almeno i 2/3 del patrimonio in azioni europee e in indici azionari europei. Gli investimenti vengono effettuati prevalentemente mediante strumenti finanziari complessi. Al fine di coprire gli impegni derivanti da tali investimenti, l'OICR investe in obbligazioni facilmente negoziabili emesse o garantite da organismi pubblici o privati, nonché in strumenti del mercato monetario o in liquidità. A tal fine, la liquidità e i mezzi liquidi e assimilabili possono arrivare al massimo al 100% del patrimonio dell'OICR. La valuta di base è l'Euro.

Investitori al dettaglio di riferimento dell'opzione di investimento: il Fondo Esterno è rivolto ai clienti aventi una buona conoscenza e/o esperienza dei mercati finanziari e assicurativi e una bassa tolleranza al rischio finanziario, i quali intendono investire il proprio capitale nel medio periodo accettando i possibili rischi di perdita connessi all'investimento finanziario.

Quali sono i rischi e qual è il potenziale rendimento?

Indicatore di rischio



L'indicatore di rischio presuppone che l'opzione d'investimento sia mantenuta per 6 anni. Il rischio effettivo può variare in misura significativa in caso di disinvestimento in una fase iniziale e la somma rimborsata potrebbe essere minore. Può non essere possibile disinvestire anticipatamente. Potrebbe essere necessario sostenere notevoli costi supplementari per disinvestire anticipatamente.

L'indicatore di rischio è un'indicazione orientativa del livello di rischio di questa opzione di investimento rispetto ad altre opzioni. Esso esprime la probabilità che il prodotto subisca perdite monetarie a causa di movimenti sul mercato o a causa della nostra incapacità di pagarvi quanto dovuto.

Abbiamo classificato questa opzione di investimento al livello 2 su 7 che corrisponde alla classe di rischio bassa. Ciò significa che le perdite potenziali dovute alla performance futura del prodotto sono classificate nel livello basso e che è molto improbabile che le cattive condizioni di mercato influenzino la capacità di Aviva S.p.A. di pagarvi quanto dovuto.

Scenari di performance

Investimento [€ 10.000] Premio assicurativo [€ 0]	Possibile rimborso al netto dei costi (Rendimento medio annuo)		
	1 anno	3 anni	6 anni
Scenari - Caso vita			
Scenario di stress	€ 8.455,88 (-15,44%)	€ 8.493,71 (-5,30%)	€ 7.838,14 (-3,98%)
Scenario sfavorevole	€ 9.197,82 (-8,02%)	€ 8.928,54 (-3,71%)	€ 8.512,52 (-2,65%)
Scenario moderato	€ 9.506,52 (-4,93%)	€ 9.452,88 (-1,86%)	€ 9.227,38 (-1,33%)
Scenario favorevole	€ 9.822,10 (-1,78%)	€ 10.004,47 (0,01%)	€ 9.998,73 (0,00%)
Scenario - Caso morte			
In caso di decesso dell'Assicurato	€ 9.871,02	€ 9.616,02	€ 9.245,83

Questa tabella mostra gli importi dei possibili rimborsi nei prossimi 6 anni, in scenari diversi, ipotizzando un investimento di 10.000 Euro.

Gli scenari presentati mostrano la possibile performance dell'investimento. Possono essere confrontati con gli scenari relativi ad altre opzioni di investimento/prodotti. Per la determinazione del possibile rimborso in caso di decesso dell'Assicurato è stata applicata la percentuale di maggiorazione più bassa.

Gli scenari presentati sono una stima della performance futura sulla base di prove relative alle variazioni passate del valore di questo investimento e non sono un indicatore esatto. Gli importi dei rimborsi varieranno a seconda della performance del mercato e del periodo di tempo per cui viene mantenuta l'opzione d'investimento/prodotto.

Lo scenario di stress indica quale potrebbe essere l'importo rimborsato in circostanze di mercato estreme e non tiene conto della situazione in cui non siamo in grado di pagarvi.

Le cifre riportate comprendono tutti i costi del prodotto in quanto tale, ma possono non comprendere tutti i costi da voi pagati al consulente o al distributore. Le cifre non tengono conto della vostra situazione fiscale personale, che può incidere anch'essa sull'importo del rimborso.

Costi specifici dell'opzione di investimento

La diminuzione del rendimento (Reduction in Yield - RIY) esprime l'impatto dei costi totali sostenuti sul possibile rendimento dell'investimento. I costi totali tengono conto dei costi una tantum, correnti e accessori. Gli importi qui riportati corrispondono ai costi cumulativi del prodotto in 3 periodi di detenzione differenti e comprendono le potenziali penali per uscita anticipata. Questi importi si basano sull'ipotesi che siano investiti Euro 10.000 nella presente opzione d'investimento. Gli importi sono stimati e potrebbero cambiare in futuro.

Andamento dei costi nel tempo

Investimento [€ 10.000]				
Scenari	In caso di disinvestimento dopo 1 anno	In caso di disinvestimento dopo 3 anni	In caso di disinvestimento dopo 6 anni	
Costi totali	€ 740,94	€ 1.305,74	€ 2.346,18	
Impatto sul rendimento (RIY) per anno	7,41%	4,33%	3,80%	

Costi specifici dell'opzione di investimento

Altri costi correnti	3,76%
-----------------------------	-------

Periodo di detenzione raccomandato dell'opzione di investimento: 6 anni.

Documento contenente le informazioni chiave - ALLEGATO

Prodotto: AVIVA BEST FUNDS (TARIFFE UR3A-UR4A)

Di seguito vengono riportate le caratteristiche dell'opzione di investimento sottostante il prodotto in relazione a: obiettivi dell'investimento, Investitori di riferimento, indicatore di rischio, scenari di performance, costi totali, impatto annuale sul rendimento (RIY) nonché il periodo di detenzione raccomandato. L'opzione di investimento rappresenta la scelta di investire il 100% del capitale nella singola opzione.

Opzione di investimento: JB Absolute Return Plus

ISIN: LU0256048223

Codice interno: 342

Emittente: GAM Multibond

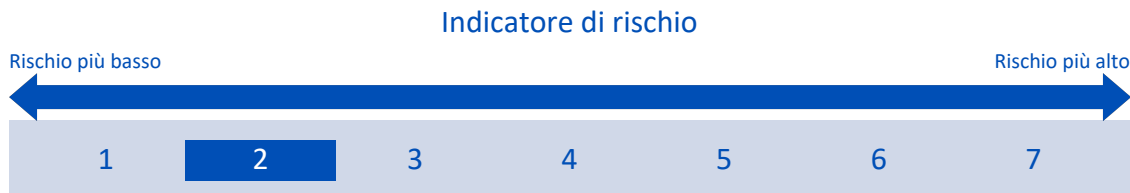
Combinazione Aviva di appartenenza: FLESSIBILI MODERATI

Data di realizzazione del documento: 01/04/2018

Obiettivi dell'opzione di investimento: L'OICR investe almeno due terzi del suo patrimonio in valori mobiliari a reddito fisso o variabile, titoli di credito e diritti di credito di qualsiasi livello di Rating, scadenza e valuta emessi o garantiti da emittenti di paesi sovrani. L'universo d'investimento comprende valori mobiliari a reddito fisso o variabile emessi o garantiti da Stati o dai relativi Stati federali o da enti statali analoghi o da comuni e città e comprende anche obbligazioni societarie di qualsiasi livello di Rating, obbligazioni dei mercati emergenti, titoli cartolarizzati e collateralizzati - questi ultimi, complessivamente, fino ad un massimo del 20% del patrimonio -, Hybrid Preferred Debt Securities e altri investimenti fruttiferi diffusi e meno diffusi. L'OICR può investire fino ad un massimo di un terzo del patrimonio in prestiti convertibili e ad opzione (fino ad un massimo del 25% del patrimonio), in azioni o altri titoli e diritti di partecipazione (fino a un massimo del 10% del patrimonio) e in strumenti derivati su azioni o altri titoli e diritti di partecipazione (fino ad un massimo del 10% del patrimonio). L'OICR può inoltre detenere disponibilità liquide in base alle valutazioni del mercato in un determinato momento. La valuta di riferimento dell'OICR è l'Euro.

Investitori al dettaglio di riferimento dell'opzione di investimento: il Fondo Esterno è rivolto ai clienti aventi una buona conoscenza e/o esperienza dei mercati finanziari e assicurativi e una bassa tolleranza al rischio finanziario, i quali intendono investire il proprio capitale nel medio periodo accettando i possibili rischi di perdita connessi all'investimento finanziario.

Quali sono i rischi e qual è il potenziale rendimento?



L'indicatore di rischio presuppone che l'opzione d'investimento sia mantenuta per 6 anni. Il rischio effettivo può variare in misura significativa in caso di disinvestimento in una fase iniziale e la somma rimborsata potrebbe essere minore. Può non essere possibile disinvestire anticipatamente. Potrebbe essere necessario sostenere notevoli costi supplementari per disinvestire anticipatamente.

L'indicatore di rischio è un'indicazione orientativa del livello di rischio di questa opzione di investimento rispetto ad altre opzioni. Esso esprime la probabilità che il prodotto subisca perdite monetarie a causa di movimenti sul mercato o a causa della nostra incapacità di pagarvi quanto dovuto.

Abbiamo classificato questa opzione di investimento al livello 2 su 7 che corrisponde alla classe di rischio bassa. Ciò significa che le perdite potenziali dovute alla performance futura del prodotto sono classificate nel livello basso e che è molto improbabile che le cattive condizioni di mercato influenzino la capacità di Aviva S.p.A. di pagarvi quanto dovuto.

Scenari di performance

Investimento [€ 10.000]	Possibile rimborso al netto dei costi (Rendimento medio annuo)		
Premio assicurativo [€ 0]	1 anno	3 anni	6 anni
Scenari - Caso vita			
Scenario di stress	€ 8.309,43 (-16,91%)	€ 8.232,03 (-6,28%)	€ 7.460,33 (-4,77%)
Scenario sfavorevole	€ 9.088,21 (-9,12%)	€ 8.631,09 (-4,79%)	€ 7.968,16 (-3,71%)
Scenario moderato	€ 9.408,45 (-5,92%)	€ 9.164,02 (-2,87%)	€ 8.672,38 (-2,35%)
Scenario favorevole	€ 9.737,72 (-2,62%)	€ 9.727,60 (-0,92%)	€ 9.436,66 (-0,96%)
Scenario - Caso morte			
In caso di decesso dell'Assicurato	€ 9.769,18	€ 9.322,18	€ 8.689,72

Questa tabella mostra gli importi dei possibili rimborsi nei prossimi 6 anni, in scenari diversi, ipotizzando un investimento di 10.000 Euro.

Gli scenari presentati mostrano la possibile performance dell'investimento. Possono essere confrontati con gli scenari relativi ad altre opzioni di investimento/prodotti. Per la determinazione del possibile rimborso in caso di decesso dell'Assicurato è stata applicata la percentuale di maggiorazione più bassa.

Gli scenari presentati sono una stima della performance futura sulla base di prove relative alle variazioni passate del valore di questo investimento e non sono un indicatore esatto. Gli importi dei rimborsi varieranno a seconda della performance del mercato e del periodo di tempo per cui viene mantenuta l'opzione d'investimento/prodotto.

Lo scenario di stress indica quale potrebbe essere l'importo rimborsato in circostanze di mercato estreme e non tiene conto della situazione in cui non siamo in grado di pagarvi.

Le cifre riportate comprendono tutti i costi del prodotto in quanto tale, ma possono non comprendere tutti i costi da voi pagati al consulente o al distributore. Le cifre non tengono conto della vostra situazione fiscale personale, che può incidere anch'essa sull'importo del rimborso.

Costi specifici dell'opzione di investimento

La diminuzione del rendimento (Reduction in Yield - RIY) esprime l'impatto dei costi totali sostenuti sul possibile rendimento dell'investimento. I costi totali tengono conto dei costi una tantum, correnti e accessori. Gli importi qui riportati corrispondono ai costi cumulativi del prodotto in 3 periodi di detenzione differenti e comprendono le potenziali penali per uscita anticipata. Questi importi si basano sull'ipotesi che siano investiti Euro 10.000 nella presente opzione d'investimento. Gli importi sono stimati e potrebbero cambiare in futuro.

Andamento dei costi nel tempo

Investimento [€ 10.000]	Andamento dei costi nel tempo		
Scenari	In caso di disinvestimento dopo 1 anno	In caso di disinvestimento dopo 3 anni	In caso di disinvestimento dopo 6 anni
Costi totali	€ 762,08	€ 1.354,88	€ 2.391,58
Impatto sul rendimento (RIY) per anno	7,62%	4,57%	4,05%

Costi specifici dell'opzione di investimento

Altri costi correnti	4,01%
----------------------	-------

Periodo di detenzione raccomandato dell'opzione di investimento: 6 anni.

Documento contenente le informazioni chiave - ALLEGATO

Prodotto: AVIVA BEST FUNDS (TARIFFE UR3A-UR4A)

Di seguito vengono riportate le caratteristiche dell'opzione di investimento sottostante il prodotto in relazione a: obiettivi dell'investimento, Investitori di riferimento, indicatore di rischio, scenari di performance, costi totali, impatto annuale sul rendimento (RIY) nonché il periodo di detenzione raccomandato. L'opzione di investimento rappresenta la scelta di investire il 100% del capitale nella singola opzione.

Opzione di investimento: JB European Momentum

ISIN: LU0492934020

Codice interno: 430

Emittente: GAM Multibond

Combinazione Aviva di appartenenza: AZIONARI EUROPA

Data di realizzazione del documento: 01/04/2018

Obiettivi dell'opzione di investimento: L'OICR investe principalmente in titoli azionari, azioni trasferibili e diritti che attestino la proprietà di azioni, obbligazioni convertibili e warrant. La restante parte, fino a un terzo del patrimonio, può essere investito in altri valori mobiliari, obbligazioni, warrant, obbligazioni convertibili o strumenti equivalenti, strumenti del mercato monetario e liquidità. È previsto un investimento residuale in altri OICR. La valuta di denominazione dell'OICR è l'euro.

Investitori al dettaglio di riferimento dell'opzione di investimento: il Fondo Esterno è rivolto ai clienti aventi una buona conoscenza e/o esperienza dei mercati finanziari e assicurativi e una media tolleranza al rischio finanziario, i quali intendono investire il proprio capitale nel medio periodo accettando i possibili rischi di perdita connessi all'investimento finanziario.

Quali sono i rischi e qual è il potenziale rendimento?

Indicatore di rischio



L'indicatore di rischio presuppone che l'opzione d'investimento sia mantenuta per 9 anni. Il rischio effettivo può variare in misura significativa in caso di disinvestimento in una fase iniziale e la somma rimborsata potrebbe essere minore. Può non essere possibile disinvestire anticipatamente. Potrebbe essere necessario sostenere notevoli costi supplementari per disinvestire anticipatamente.

L'indicatore di rischio è un'indicazione orientativa del livello di rischio di questa opzione di investimento rispetto ad altre opzioni. Esso esprime la probabilità che il prodotto subisca perdite monetarie a causa di movimenti sul mercato o a causa della nostra incapacità di pagarvi quanto dovuto.

Abbiamo classificato questa opzione di investimento al livello 4 su 7 che corrisponde alla classe di rischio media. Ciò significa che le perdite potenziali dovute alla performance futura del prodotto sono classificate nel livello medio e che è molto improbabile che le cattive condizioni di mercato influenzino la capacità di Aviva S.p.A. di pagarvi quanto dovuto.

Scenari di performance

Investimento [€ 10.000]	Possibile rimborso al netto dei costi (Rendimento medio annuo)		
Premio assicurativo [€ 0]	1 anno	5 anni	9 anni
Scenari - Caso vita			
Scenario di stress	€ 3.898,05 (-61,02%)	€ 3.438,91 (-19,22%)	€ 2.125,91 (-15,81%)
Scenario sfavorevole	€ 8.635,30 (-13,65%)	€ 9.377,97 (-1,28%)	€ 10.672,59 (0,73%)
Scenario moderato	€ 10.293,31 (2,93%)	€ 13.869,45 (6,76%)	€ 18.033,93 (6,77%)
Scenario favorevole	€ 12.233,58 (22,34%)	€ 20.451,73 (15,38%)	€ 30.383,05 (13,14%)
Scenario - Caso morte			
In caso di decesso dell'Assicurato	€ 10.687,98	€ 13.897,18	€ 18.069,99

Questa tabella mostra gli importi dei possibili rimborsi nei prossimi 9 anni, in scenari diversi, ipotizzando un investimento di 10.000 Euro.

Gli scenari presentati mostrano la possibile performance dell'investimento. Possono essere confrontati con gli scenari relativi ad altre opzioni di investimento/prodotti. Per la determinazione del possibile rimborso in caso di decesso dell'Assicurato è stata applicata la percentuale di maggiorazione più bassa.

Gli scenari presentati sono una stima della performance futura sulla base di prove relative alle variazioni passate del valore di questo investimento e non sono un indicatore esatto. Gli importi dei rimborsi varieranno a seconda della performance del mercato e del periodo di tempo per cui viene mantenuta l'opzione d'investimento/prodotto.

Lo scenario di stress indica quale potrebbe essere l'importo rimborsato in circostanze di mercato estreme e non tiene conto della situazione in cui non siamo in grado di pagarvi.

Le cifre riportate comprendono tutti i costi del prodotto in quanto tale, ma possono non comprendere tutti i costi da voi pagati al consulente o al distributore. Le cifre non tengono conto della vostra situazione fiscale personale, che può incidere anch'essa sull'importo del rimborso.

Costi specifici dell'opzione di investimento

La diminuzione del rendimento (Reduction in Yield - RIY) esprime l'impatto dei costi totali sostenuti sul possibile rendimento dell'investimento. I costi totali tengono conto dei costi una tantum, correnti e accessori. Gli importi qui riportati corrispondono ai costi cumulativi del prodotto in 3 periodi di detenzione differenti e comprendono le potenziali penali per uscita anticipata. Questi importi si basano sull'ipotesi che siano investiti Euro 10.000 nella presente opzione d'investimento. Gli importi sono stimati e potrebbero cambiare in futuro.

Andamento dei costi nel tempo

Investimento [€ 10.000]			
Scenari	In caso di disinvestimento dopo 1 anno	In caso di disinvestimento dopo 5 anni	In caso di disinvestimento dopo 9 anni
Costi totali	€ 940,96	€ 3.962,61	€ 10.270,72
Impatto sul rendimento (RIY) per anno	9,41%	5,50%	5,48%

Costi specifici dell'opzione di investimento

Altri costi correnti	5,46%
-----------------------------	-------

Periodo di detenzione raccomandato dell'opzione di investimento: 9 anni.

investimento/prodotti. Per la determinazione del possibile rimborso in caso di decesso dell'Assicurato è stata applicata la percentuale di maggiorazione più bassa.

Gli scenari presentati sono una stima della performance futura sulla base di prove relative alle variazioni passate del valore di questo investimento e non sono un indicatore esatto. Gli importi dei rimborsi varieranno a seconda della performance del mercato e del periodo di tempo per cui viene mantenuta l'opzione d'investimento/prodotto.

Lo scenario di stress indica quale potrebbe essere l'importo rimborsato in circostanze di mercato estreme e non tiene conto della situazione in cui non siamo in grado di pagarvi.

Le cifre riportate comprendono tutti i costi del prodotto in quanto tale, ma possono non comprendere tutti i costi da voi pagati al consulente o al distributore. Le cifre non tengono conto della vostra situazione fiscale personale, che può incidere anch'essa sull'importo del rimborso.

Costi specifici dell'opzione di investimento

La diminuzione del rendimento (Reduction in Yield - RIY) esprime l'impatto dei costi totali sostenuti sul possibile rendimento dell'investimento. I costi totali tengono conto dei costi una tantum, correnti e accessori. Gli importi qui riportati corrispondono ai costi cumulativi del prodotto in 3 periodi di detenzione differenti e comprendono le potenziali penali per uscita anticipata. Questi importi si basano sull'ipotesi che siano investiti Euro 10.000 nella presente opzione d'investimento. Gli importi sono stimati e potrebbero cambiare in futuro.

Andamento dei costi nel tempo

Investimento [€ 10.000]			
Scenari	In caso di disinvestimento dopo 1 anno	In caso di disinvestimento dopo 5 anni	In caso di disinvestimento dopo 9 anni
Costi totali	€ 788,48	€ 2.655,67	€ 6.261,29
Impatto sul rendimento (RIY) per anno	7,88%	4,04%	4,03%

Costi specifici dell'opzione di investimento

Altri costi correnti	4,00%
-----------------------------	-------

Periodo di detenzione raccomandato dell'opzione di investimento: 9 anni.

Scenari di performance

Investimento [€ 10.000]	Possibile rimborso al netto dei costi (Rendimento medio annuo)		
Premio assicurativo [€ 0]	1 anno	3 anni	5 anni
Scenari - Caso vita			
Scenario di stress	€ 5.252,57 (-47,47%)	€ 6.632,91 (-12,79%)	€ 5.822,37 (-10,25%)
Scenario sfavorevole	€ 8.270,23 (-17,30%)	€ 7.166,21 (-10,51%)	€ 6.334,17 (-8,73%)
Scenario moderato	€ 9.247,95 (-7,52%)	€ 8.689,65 (-4,57%)	€ 8.121,08 (-4,08%)
Scenario favorevole	€ 10.312,87 (3,13%)	€ 10.508,03 (1,67%)	€ 10.383,52 (0,76%)
Scenario - Caso morte			
In caso di decesso dell'Assicurato	€ 9.602,53	€ 8.839,62	€ 8.137,33

Questa tabella mostra gli importi dei possibili rimborsi nei prossimi 5 anni, in scenari diversi, ipotizzando un investimento di 10.000 Euro.

Gli scenari presentati mostrano la possibile performance dell'investimento. Possono essere confrontati con gli scenari relativi ad altre opzioni di investimento/prodotti. Per la determinazione del possibile rimborso in caso di decesso dell'Assicurato è stata applicata la percentuale di maggiorazione più bassa.

Gli scenari presentati sono una stima della performance futura sulla base di prove relative alle variazioni passate del valore di questo investimento e non sono un indicatore esatto. Gli importi dei rimborsi varieranno a seconda della performance del mercato e del periodo di tempo per cui viene mantenuta l'opzione d'investimento/prodotto.

Lo scenario di stress indica quale potrebbe essere l'importo rimborsato in circostanze di mercato estreme e non tiene conto della situazione in cui non siamo in grado di pagarvi.

Le cifre riportate comprendono tutti i costi del prodotto in quanto tale, ma possono non comprendere tutti i costi da voi pagati al consulente o al distributore. Le cifre non tengono conto della vostra situazione fiscale personale, che può incidere anch'essa sull'importo del rimborso.

Costi specifici dell'opzione di investimento

La diminuzione del rendimento (Reduction in Yield - RIY) esprime l'impatto dei costi totali sostenuti sul possibile rendimento dell'investimento. I costi totali tengono conto dei costi una tantum, correnti e accessori. Gli importi qui riportati corrispondono ai costi cumulativi del prodotto in 3 periodi di detenzione differenti e comprendono le potenziali penali per uscita anticipata. Questi importi si basano sull'ipotesi che siano investiti Euro 10.000 nella presente opzione d'investimento. Gli importi sono stimati e potrebbero cambiare in futuro.

Andamento dei costi nel tempo

Investimento [€ 10.000]	Andamento dei costi nel tempo		
Scenari	In caso di disinvestimento dopo 1 anno	In caso di disinvestimento dopo 3 anni	In caso di disinvestimento dopo 5 anni
Costi totali	€ 608,94	€ 871,17	€ 1.152,56
Impatto sul rendimento (RIY) per anno	6,09%	3,09%	2,58%

Costi specifici dell'opzione di investimento

Altri costi correnti	2,54%
----------------------	-------

Periodo di detenzione raccomandato dell'opzione di investimento: 5 anni.

investimento/prodotti. Per la determinazione del possibile rimborso in caso di decesso dell'Assicurato è stata applicata la percentuale di maggiorazione più bassa.

Gli scenari presentati sono una stima della performance futura sulla base di prove relative alle variazioni passate del valore di questo investimento e non sono un indicatore esatto. Gli importi dei rimborsi varieranno a seconda della performance del mercato e del periodo di tempo per cui viene mantenuta l'opzione d'investimento/prodotto.

Lo scenario di stress indica quale potrebbe essere l'importo rimborsato in circostanze di mercato estreme e non tiene conto della situazione in cui non siamo in grado di pagarvi.

Le cifre riportate comprendono tutti i costi del prodotto in quanto tale, ma possono non comprendere tutti i costi da voi pagati al consulente o al distributore. Le cifre non tengono conto della vostra situazione fiscale personale, che può incidere anch'essa sull'importo del rimborso.

Costi specifici dell'opzione di investimento

La diminuzione del rendimento (Reduction in Yield - RIY) esprime l'impatto dei costi totali sostenuti sul possibile rendimento dell'investimento. I costi totali tengono conto dei costi una tantum, correnti e accessori. Gli importi qui riportati corrispondono ai costi cumulativi del prodotto in 3 periodi di detenzione differenti e comprendono le potenziali penali per uscita anticipata. Questi importi si basano sull'ipotesi che siano investiti Euro 10.000 nella presente opzione d'investimento. Gli importi sono stimati e potrebbero cambiare in futuro.

Andamento dei costi nel tempo

Investimento [€ 10.000]			
Scenari	In caso di disinvestimento dopo 1 anno	In caso di disinvestimento dopo 3 anni	In caso di disinvestimento dopo 5 anni
Costi totali	€ 665,63	€ 1.064,73	€ 1.517,40
Impatto sul rendimento (RIY) per anno	6,66%	3,59%	3,07%

Costi specifici dell'opzione di investimento

Altri costi correnti	3,03%
-----------------------------	-------

Periodo di detenzione raccomandato dell'opzione di investimento: 5 anni.

Documento contenente le informazioni chiave - ALLEGATO

Prodotto: AVIVA BEST FUNDS (TARIFFE UR3A-UR4A)

Di seguito vengono riportate le caratteristiche dell'opzione di investimento sottostante il prodotto in relazione a: obiettivi dell'investimento, Investitori di riferimento, indicatore di rischio, scenari di performance, costi totali, impatto annuale sul rendimento (RIY) nonché il periodo di detenzione raccomandato. L'opzione di investimento rappresenta la scelta di investire il 100% del capitale nella singola opzione.

Opzione di investimento: Jpm Emerging Local Currency Debt

ISIN: LU0332400232

Codice interno: 671

Emittente: JPMorgan Funds

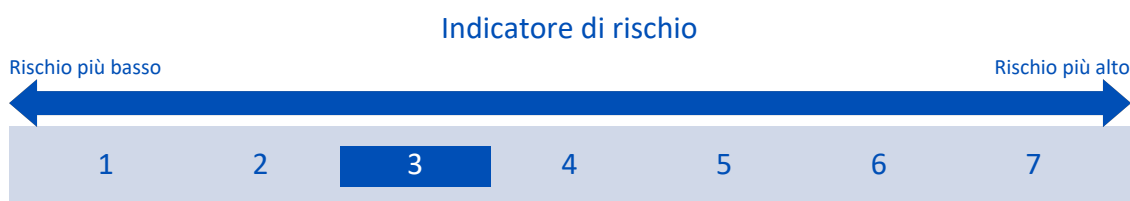
Combinazione Aviva di appartenenza: OBBLIGAZIONARI PAESI EMERGENTI

Data di realizzazione del documento: 01/04/2018

Obiettivi dell'opzione di investimento: Almeno il 67% degli attivi dell'OICR (ad esclusione della liquidità e di strumenti equivalenti) sarà investito, direttamente o tramite strumenti finanziari derivati, in titoli di debito. Tali titoli di debito possono essere denominati in qualsiasi valuta. Tuttavia, almeno il 67% degli attivi dell'OICR sarà investito in titoli di debito denominati in valute locali dei mercati emergenti. L'OICR può altresì investire in altri OICR. In via accessoria possono essere detenuti strumenti a breve termine del mercato monetario e depositi presso istituti di credito. La valuta di riferimento dell'OICR è il Dollaro USA

Investitori al dettaglio di riferimento dell'opzione di investimento: il Fondo Esterno è rivolto ai clienti aventi una buona conoscenza e/o esperienza dei mercati finanziari e assicurativi e una media tolleranza al rischio finanziario, i quali intendono investire il proprio capitale nel medio periodo accettando i possibili rischi di perdita connessi all'investimento finanziario.

Quali sono i rischi e qual è il potenziale rendimento?



L'indicatore di rischio presuppone che l'opzione d'investimento sia mantenuta per 5 anni. Il rischio effettivo può variare in misura significativa in caso di disinvestimento in una fase iniziale e la somma rimborsata potrebbe essere minore. Può non essere possibile disinvestire anticipatamente. Potrebbe essere necessario sostenere notevoli costi supplementari per disinvestire anticipatamente.

L'indicatore di rischio è un'indicazione orientativa del livello di rischio di questa opzione di investimento rispetto ad altre opzioni. Esso esprime la probabilità che il prodotto subisca perdite monetarie a causa di movimenti sul mercato o a causa della nostra incapacità di pagarvi quanto dovuto.

Abbiamo classificato questa opzione di investimento al livello 3 su 7 che corrisponde alla classe di rischio medio-bassa. Ciò significa che le perdite potenziali dovute alla performance futura del prodotto sono classificate nel livello medio-basso e che è molto improbabile che le cattive condizioni di mercato influenzino la capacità di Aviva S.p.A. di pagarvi quanto dovuto.

Scenari di performance

Investimento [€ 10.000]	Possibile rimborso al netto dei costi (Rendimento medio annuo)		
Premio assicurativo [€ 0]	1 anno	3 anni	5 anni
Scenari - Caso vita			
Scenario di stress	€ 5.593,97 (-44,06%)	€ 6.108,97 (-15,15%)	€ 5.236,92 (-12,14%)
Scenario sfavorevole	€ 8.214,63 (-17,85%)	€ 7.151,77 (-10,57%)	€ 6.372,44 (-8,62%)
Scenario moderato	€ 9.316,02 (-6,84%)	€ 8.889,38 (-3,85%)	€ 8.436,60 (-3,34%)
Scenario favorevole	€ 10.548,60 (5,49%)	€ 11.031,92 (3,33%)	€ 11.151,96 (2,20%)
Scenario - Caso morte			
In caso di decesso dell'Assicurato	€ 9.673,22	€ 9.042,80	€ 8.453,47

Questa tabella mostra gli importi dei possibili rimborsi nei prossimi 5 anni, in scenari diversi, ipotizzando un investimento di 10.000 Euro.

Gli scenari presentati mostrano la possibile performance dell'investimento. Possono essere confrontati con gli scenari relativi ad altre opzioni di investimento/prodotti. Per la determinazione del possibile rimborso in caso di decesso dell'Assicurato è stata applicata la percentuale di maggiorazione più bassa.

Gli scenari presentati sono una stima della performance futura sulla base di prove relative alle variazioni passate del valore di questo investimento e non sono un indicatore esatto. Gli importi dei rimborsi varieranno a seconda della performance del mercato e del periodo di tempo per cui viene mantenuta l'opzione d'investimento/prodotto.

Lo scenario di stress indica quale potrebbe essere l'importo rimborsato in circostanze di mercato estreme e non tiene conto della situazione in cui non siamo in grado di pagarvi.

Le cifre riportate comprendono tutti i costi del prodotto in quanto tale, ma possono non comprendere tutti i costi da voi pagati al consulente o al distributore. Le cifre non tengono conto della vostra situazione fiscale personale, che può incidere anch'essa sull'importo del rimborso.

Costi specifici dell'opzione di investimento

La diminuzione del rendimento (Reduction in Yield - RIY) esprime l'impatto dei costi totali sostenuti sul possibile rendimento dell'investimento. I costi totali tengono conto dei costi una tantum, correnti e accessori. Gli importi qui riportati corrispondono ai costi cumulativi del prodotto in 3 periodi di detenzione differenti e comprendono le potenziali penali per uscita anticipata. Questi importi si basano sull'ipotesi che siano investiti Euro 10.000 nella presente opzione d'investimento. Gli importi sono stimati e potrebbero cambiare in futuro.

Andamento dei costi nel tempo

Investimento [€ 10.000]				
Scenari	In caso di disinvestimento dopo 1 anno	In caso di disinvestimento dopo 3 anni	In caso di disinvestimento dopo 5 anni	
Costi totali	€ 662,54	€ 1.037,12	€ 1.438,11	
Impatto sul rendimento (RIY) per anno	6,63%	3,60%	3,09%	

Costi specifici dell'opzione di investimento

Altri costi correnti	3,05%
-----------------------------	-------

Periodo di detenzione raccomandato dell'opzione di investimento: 5 anni.

Gli scenari presentati mostrano la possibile performance dell'investimento. Possono essere confrontati con gli scenari relativi ad altre opzioni di investimento/prodotti. Per la determinazione del possibile rimborso in caso di decesso dell'Assicurato è stata applicata la percentuale di maggiorazione più bassa.

Gli scenari presentati sono una stima della performance futura sulla base di prove relative alle variazioni passate del valore di questo investimento e non sono un indicatore esatto. Gli importi dei rimborsi varieranno a seconda della performance del mercato e del periodo di tempo per cui viene mantenuta l'opzione d'investimento/prodotto.

Lo scenario di stress indica quale potrebbe essere l'importo rimborsato in circostanze di mercato estreme e non tiene conto della situazione in cui non siamo in grado di pagarvi.

Le cifre riportate comprendono tutti i costi del prodotto in quanto tale, ma possono non comprendere tutti i costi da voi pagati al consulente o al distributore. Le cifre non tengono conto della vostra situazione fiscale personale, che può incidere anch'essa sull'importo del rimborso.

Costi specifici dell'opzione di investimento

La diminuzione del rendimento (Reduction in Yield - RIY) esprime l'impatto dei costi totali sostenuti sul possibile rendimento dell'investimento. I costi totali tengono conto dei costi una tantum, correnti e accessori. Gli importi qui riportati corrispondono ai costi cumulativi del prodotto in 3 periodi di detenzione differenti e comprendono le potenziali penali per uscita anticipata. Questi importi si basano sull'ipotesi che siano investiti Euro 10.000 nella presente opzione d'investimento. Gli importi sono stimati e potrebbero cambiare in futuro.

Andamento dei costi nel tempo

Investimento [€ 10.000]			
Scenari	In caso di disinvestimento dopo 1 anno	In caso di disinvestimento dopo 5 anni	In caso di disinvestimento dopo 9 anni
Costi totali	€ 787,29	€ 2.775,13	€ 6.964,92
Impatto sul rendimento (RIY) per anno	7,87%	3,97%	3,95%

Costi specifici dell'opzione di investimento

Altri costi correnti	3,93%
-----------------------------	-------

Periodo di detenzione raccomandato dell'opzione di investimento: 9 anni.

Scenari di performance

Investimento [€ 10.000]	Possibile rimborso al netto dei costi (Rendimento medio annuo)		
Premio assicurativo [€ 0]	1 anno	5 anni	10 anni
Scenari - Caso vita			
Scenario di stress	€ 3.032,25 (-69,68%)	€ 2.428,38 (-24,65%)	€ 1.123,36 (-19,64%)
Scenario sfavorevole	€ 6.749,52 (-32,50%)	€ 3.744,61 (-17,84%)	€ 2.049,55 (-14,66%)
Scenario moderato	€ 9.014,57 (-9,85%)	€ 7.139,28 (-6,52%)	€ 5.101,53 (-6,51%)
Scenario favorevole	€ 11.996,30 (19,96%)	€ 13.562,26 (6,28%)	€ 12.652,36 (2,38%)
Scenario - Caso morte			
In caso di decesso dell'Assicurato	€ 9.360,21	€ 7.153,56	€ 5.111,73

Questa tabella mostra gli importi dei possibili rimborsi nei prossimi 10 anni, in scenari diversi, ipotizzando un investimento di 10.000 Euro.

Gli scenari presentati mostrano la possibile performance dell'investimento. Possono essere confrontati con gli scenari relativi ad altre opzioni di investimento/prodotti. Per la determinazione del possibile rimborso in caso di decesso dell'Assicurato è stata applicata la percentuale di maggiorazione più bassa.

Gli scenari presentati sono una stima della performance futura sulla base di prove relative alle variazioni passate del valore di questo investimento e non sono un indicatore esatto. Gli importi dei rimborsi varieranno a seconda della performance del mercato e del periodo di tempo per cui viene mantenuta l'opzione d'investimento/prodotto.

Lo scenario di stress indica quale potrebbe essere l'importo rimborsato in circostanze di mercato estreme e non tiene conto della situazione in cui non siamo in grado di pagarvi.

Le cifre riportate comprendono tutti i costi del prodotto in quanto tale, ma possono non comprendere tutti i costi da voi pagati al consulente o al distributore. Le cifre non tengono conto della vostra situazione fiscale personale, che può incidere anch'essa sull'importo del rimborso.

Costi specifici dell'opzione di investimento

La diminuzione del rendimento (Reduction in Yield - RIY) esprime l'impatto dei costi totali sostenuti sul possibile rendimento dell'investimento. I costi totali tengono conto dei costi una tantum, correnti e accessori. Gli importi qui riportati corrispondono ai costi cumulativi del prodotto in 3 periodi di detenzione differenti e comprendono le potenziali penali per uscita anticipata. Questi importi si basano sull'ipotesi che siano investiti Euro 10.000 nella presente opzione d'investimento. Gli importi sono stimati e potrebbero cambiare in futuro.

Andamento dei costi nel tempo

Investimento [€ 10.000]	Possibile rimborso al netto dei costi (Rendimento medio annuo)		
Scenari	In caso di disinvestimento dopo 1 anno	In caso di disinvestimento dopo 5 anni	In caso di disinvestimento dopo 10 anni
Costi totali	€ 709,37	€ 1.517,06	€ 2.383,60
Impatto sul rendimento (RIY) per anno	7,09%	3,67%	3,65%

Costi specifici dell'opzione di investimento

Altri costi correnti	3,63%
----------------------	-------

Periodo di detenzione raccomandato dell'opzione di investimento: 10 anni.

Documento contenente le informazioni chiave - ALLEGATO

Prodotto: AVIVA BEST FUNDS (TARIFFE UR3A-UR4A)

Di seguito vengono riportate le caratteristiche dell'opzione di investimento sottostante il prodotto in relazione a: obiettivi dell'investimento, Investitori di riferimento, indicatore di rischio, scenari di performance, costi totali, impatto annuale sul rendimento (RIY) nonché il periodo di detenzione raccomandato. L'opzione di investimento rappresenta la scelta di investire il 100% del capitale nella singola opzione.

Opzione di investimento: JPM US Aggregate Bond

ISIN: LU0679000579

Codice interno: 369

Emittente: JPMorgan Funds

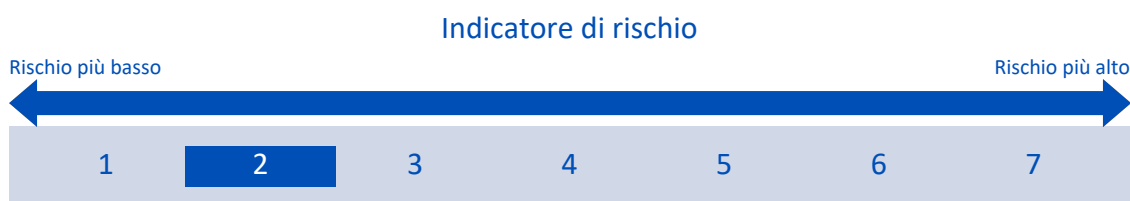
Combinazione Aviva di appartenenza: OBBLIGAZIONARI DOLLARO

Data di realizzazione del documento: 01/04/2018

Obiettivi dell'opzione di investimento: Almeno il 67% degli attivi complessivi dell'OICR (escluso il denaro e strumenti equivalenti) viene investito in titoli di debito a tasso fisso e variabile. Questi possono includere titoli garantiti da ipoteche. In via accessoria possono essere detenuti strumenti a breve termine del mercato monetario e depositi presso istituti di credito. L'OICR può altresì investire in altri OICR. La valuta di riferimento dell'OICR è il Dollaro statunitense, ma è possibile l'investimento in attività denominate in qualsiasi valuta e l'esposizione valutaria può essere coperta.

Investitori al dettaglio di riferimento dell'opzione di investimento: il Fondo Esterno è rivolto ai clienti aventi una buona conoscenza e/o esperienza dei mercati finanziari e assicurativi e una bassa tolleranza al rischio finanziario, i quali intendono investire il proprio capitale nel medio periodo accettando i possibili rischi di perdita connessi all'investimento finanziario.

Quali sono i rischi e qual è il potenziale rendimento?



L'indicatore di rischio presuppone che l'opzione d'investimento sia mantenuta per 5 anni. Il rischio effettivo può variare in misura significativa in caso di disinvestimento in una fase iniziale e la somma rimborsata potrebbe essere minore. Può non essere possibile disinvestire anticipatamente. Potrebbe essere necessario sostenere notevoli costi supplementari per disinvestire anticipatamente.

L'indicatore di rischio è un'indicazione orientativa del livello di rischio di questa opzione di investimento rispetto ad altre opzioni. Esso esprime la probabilità che il prodotto subisca perdite monetarie a causa di movimenti sul mercato o a causa della nostra incapacità di pagarvi quanto dovuto.

Abbiamo classificato questa opzione di investimento al livello 2 su 7 che corrisponde alla classe di rischio bassa. Ciò significa che le perdite potenziali dovute alla performance futura del prodotto sono classificate nel livello basso e che è molto improbabile che le cattive condizioni di mercato influenzino la capacità di Aviva S.p.A. di pagarvi quanto dovuto.

Scenari di performance

Investimento [€ 10.000]	Possibile rimborso al netto dei costi (Rendimento medio annuo)		
Premio assicurativo [€ 0]	1 anno	3 anni	5 anni
Scenari - Caso vita			
Scenario di stress	€ 8.487,42 (-15,13%)	€ 8.499,11 (-5,28%)	€ 8.095,62 (-4,14%)
Scenario sfavorevole	€ 9.209,00 (-7,91%)	€ 8.964,84 (-3,58%)	€ 8.746,07 (-2,64%)
Scenario moderato	€ 9.521,24 (-4,79%)	€ 9.496,58 (-1,71%)	€ 9.420,98 (-1,19%)
Scenario favorevole	€ 9.840,11 (-1,60%)	€ 10.055,82 (0,19%)	€ 10.143,90 (0,29%)
Scenario - Caso morte			
In caso di decesso dell'Assicurato	€ 9.886,30	€ 9.660,49	€ 9.439,82

Questa tabella mostra gli importi dei possibili rimborsi nei prossimi 5 anni, in scenari diversi, ipotizzando un investimento di 10.000 Euro.

Gli scenari presentati mostrano la possibile performance dell'investimento. Possono essere confrontati con gli scenari relativi ad altre opzioni di investimento/prodotti. Per la determinazione del possibile rimborso in caso di decesso dell'Assicurato è stata applicata la percentuale di maggiorazione più bassa.

Gli scenari presentati sono una stima della performance futura sulla base di prove relative alle variazioni passate del valore di questo investimento e non sono un indicatore esatto. Gli importi dei rimborsi varieranno a seconda della performance del mercato e del periodo di tempo per cui viene mantenuta l'opzione d'investimento/prodotto.

Lo scenario di stress indica quale potrebbe essere l'importo rimborsato in circostanze di mercato estreme e non tiene conto della situazione in cui non siamo in grado di pagarvi.

Le cifre riportate comprendono tutti i costi del prodotto in quanto tale, ma possono non comprendere tutti i costi da voi pagati al consulente o al distributore. Le cifre non tengono conto della vostra situazione fiscale personale, che può incidere anch'essa sull'importo del rimborso.

Costi specifici dell'opzione di investimento

La diminuzione del rendimento (Reduction in Yield - RIY) esprime l'impatto dei costi totali sostenuti sul possibile rendimento dell'investimento. I costi totali tengono conto dei costi una tantum, correnti e accessori. Gli importi qui riportati corrispondono ai costi cumulativi del prodotto in 3 periodi di detenzione differenti e comprendono le potenziali penali per uscita anticipata. Questi importi si basano sull'ipotesi che siano investiti Euro 10.000 nella presente opzione d'investimento. Gli importi sono stimati e potrebbero cambiare in futuro.

Andamento dei costi nel tempo

Investimento [€ 10.000]				
Scenari	In caso di disinvestimento dopo 1 anno	In caso di disinvestimento dopo 3 anni	In caso di disinvestimento dopo 5 anni	
Costi totali	€ 660,52	€ 1.056,12	€ 1.516,18	
Impatto sul rendimento (RIY) per anno	6,61%	3,52%	2,99%	

Costi specifici dell'opzione di investimento

Altri costi correnti	2,95%
-----------------------------	-------

Periodo di detenzione raccomandato dell'opzione di investimento: 5 anni.

bassa.

Gli scenari presentati sono una stima della performance futura sulla base di prove relative alle variazioni passate del valore di questo investimento e non sono un indicatore esatto. Gli importi dei rimborsi varieranno a seconda della performance del mercato e del periodo di tempo per cui viene mantenuta l'opzione d'investimento/prodotto.

Lo scenario di stress indica quale potrebbe essere l'importo rimborsato in circostanze di mercato estreme e non tiene conto della situazione in cui non siamo in grado di pagarvi.

Le cifre riportate comprendono tutti i costi del prodotto in quanto tale, ma possono non comprendere tutti i costi da voi pagati al consulente o al distributore. Le cifre non tengono conto della vostra situazione fiscale personale, che può incidere anch'essa sull'importo del rimborso.

Costi specifici dell'opzione di investimento

La diminuzione del rendimento (Reduction in Yield - RIY) esprime l'impatto dei costi totali sostenuti sul possibile rendimento dell'investimento. I costi totali tengono conto dei costi una tantum, correnti e accessori. Gli importi qui riportati corrispondono ai costi cumulativi del prodotto in 3 periodi di detenzione differenti e comprendono le potenziali penali per uscita anticipata. Questi importi si basano sull'ipotesi che siano investiti Euro 10.000 nella presente opzione d'investimento. Gli importi sono stimati e potrebbero cambiare in futuro.

Andamento dei costi nel tempo

Investimento [€ 10.000]			
Scenari	In caso di disinvestimento dopo 1 anno	In caso di disinvestimento dopo 3 anni	In caso di disinvestimento dopo 6 anni
Costi totali	€ 723,26	€ 1.254,78	€ 2.253,13
Impatto sul rendimento (RIY) per anno	7,23%	4,14%	3,61%

Costi specifici dell'opzione di investimento

Altri costi correnti	3,58%
----------------------	-------

Periodo di detenzione raccomandato dell'opzione di investimento: 6 anni.

Documento contenente le informazioni chiave - ALLEGATO

Prodotto: AVIVA BEST FUNDS (TARIFFE UR3A-UR4A)

Di seguito vengono riportate le caratteristiche dell'opzione di investimento sottostante il prodotto in relazione a: obiettivi dell'investimento, Investitori di riferimento, indicatore di rischio, scenari di performance, costi totali, impatto annuale sul rendimento (RIY) nonché il periodo di detenzione raccomandato. L'opzione di investimento rappresenta la scelta di investire il 100% del capitale nella singola opzione.

Opzione di investimento: Jupiter Dynamic Bond

ISIN: LU0853555893

Codice interno: 836

Emittente: Jupiter Global Fund

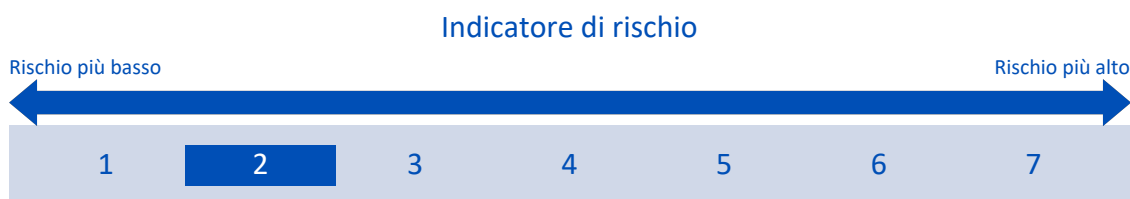
Combinazione Aviva di appartenenza: OBBLIGAZIONARI FLESSIBILI

Data di realizzazione del documento: 01/04/2018

Obiettivi dell'opzione di investimento: L'OICR investirà principalmente in obbligazioni Corporate, titoli di stato, obbligazioni convertibili e obbligazioni di altro tipo. L'OICR, nel rispetto dei limiti del proprio regolamento, può i) adottare strategie di copertura dei rischi direzionali, utilizzando futures su indici e / o liquidità; ii) investire in obbligazioni e warrant su valori mobiliari; iii) utilizzare opzioni e futures per fini di copertura e per una gestione efficiente del portafoglio; iv) a stipulare swap (compresi i credit default swap); v) utilizzare contratti di cambio a termine e vi) detenere attività liquide in via accessoria. La valuta di riferimento del portafoglio è l'Euro

Investitori al dettaglio di riferimento dell'opzione di investimento: il Fondo Esterno è rivolto ai clienti aventi una buona conoscenza e/o esperienza dei mercati finanziari e assicurativi e una bassa tolleranza al rischio finanziario, i quali intendono investire il proprio capitale nel medio periodo accettando i possibili rischi di perdita connessi all'investimento finanziario.

Quali sono i rischi e qual è il potenziale rendimento?



L'indicatore di rischio presuppone che l'opzione d'investimento sia mantenuta per 5 anni. Il rischio effettivo può variare in misura significativa in caso di disinvestimento in una fase iniziale e la somma rimborsata potrebbe essere minore. Può non essere possibile disinvestire anticipatamente. Potrebbe essere necessario sostenere notevoli costi supplementari per disinvestire anticipatamente.

L'indicatore di rischio è un'indicazione orientativa del livello di rischio di questa opzione di investimento rispetto ad altre opzioni. Esso esprime la probabilità che il prodotto subisca perdite monetarie a causa di movimenti sul mercato o a causa della nostra incapacità di pagarvi quanto dovuto.

Abbiamo classificato questa opzione di investimento al livello 2 su 7 che corrisponde alla classe di rischio bassa. Ciò significa che le perdite potenziali dovute alla performance futura del prodotto sono classificate nel livello basso e che è molto improbabile che le cattive condizioni di mercato influenzino la capacità di Aviva S.p.A. di pagarvi quanto dovuto.

Scenari di performance

Investimento [€ 10.000]	Possibile rimborso al netto dei costi (Rendimento medio annuo)		
Premio assicurativo [€ 0]	1 anno	3 anni	5 anni
Scenari - Caso vita			
Scenario di stress	€ 8.291,40 (-17,09%)	€ 8.362,02 (-5,79%)	€ 7.885,40 (-4,64%)
Scenario sfavorevole	€ 9.581,60 (-4,18%)	€ 10.059,31 (0,20%)	€ 10.576,67 (1,13%)
Scenario moderato	€ 9.876,82 (-1,23%)	€ 10.601,26 (1,97%)	€ 11.317,57 (2,51%)
Scenario favorevole	€ 10.177,80 (1,78%)	€ 11.168,76 (3,75%)	€ 12.106,40 (3,90%)
Scenario - Caso morte			
In caso di decesso dell'Assicurato	€ 10.255,51	€ 10.784,23	€ 11.340,20

Questa tabella mostra gli importi dei possibili rimborsi nei prossimi 5 anni, in scenari diversi, ipotizzando un investimento di 10.000 Euro.

Gli scenari presentati mostrano la possibile performance dell'investimento. Possono essere confrontati con gli scenari relativi ad altre opzioni di investimento/prodotti. Per la determinazione del possibile rimborso in caso di decesso dell'Assicurato è stata applicata la percentuale di maggiorazione più bassa.

Gli scenari presentati sono una stima della performance futura sulla base di prove relative alle variazioni passate del valore di questo investimento e non sono un indicatore esatto. Gli importi dei rimborsi varieranno a seconda della performance del mercato e del periodo di tempo per cui viene mantenuta l'opzione d'investimento/prodotto.

Lo scenario di stress indica quale potrebbe essere l'importo rimborsato in circostanze di mercato estreme e non tiene conto della situazione in cui non siamo in grado di pagarvi.

Le cifre riportate comprendono tutti i costi del prodotto in quanto tale, ma possono non comprendere tutti i costi da voi pagati al consulente o al distributore. Le cifre non tengono conto della vostra situazione fiscale personale, che può incidere anch'essa sull'importo del rimborso.

Costi specifici dell'opzione di investimento

La diminuzione del rendimento (Reduction in Yield - RIY) esprime l'impatto dei costi totali sostenuti sul possibile rendimento dell'investimento. I costi totali tengono conto dei costi una tantum, correnti e accessori. Gli importi qui riportati corrispondono ai costi cumulativi del prodotto in 3 periodi di detenzione differenti e comprendono le potenziali penali per uscita anticipata. Questi importi si basano sull'ipotesi che siano investiti Euro 10.000 nella presente opzione d'investimento. Gli importi sono stimati e potrebbero cambiare in futuro.

Andamento dei costi nel tempo

Investimento [€ 10.000]	Andamento dei costi nel tempo		
Scenari	In caso di disinvestimento dopo 1 anno	In caso di disinvestimento dopo 3 anni	In caso di disinvestimento dopo 5 anni
Costi totali	€ 684,17	€ 1.175,53	€ 1.815,01
Impatto sul rendimento (RIY) per anno	6,84%	3,64%	3,10%

Costi specifici dell'opzione di investimento	
Altri costi correnti	3,05%

Periodo di detenzione raccomandato dell'opzione di investimento: 5 anni.

Documento contenente le informazioni chiave - ALLEGATO

Prodotto: AVIVA BEST FUNDS (TARIFFE UR3A-UR4A)

Di seguito vengono riportate le caratteristiche dell'opzione di investimento sottostante il prodotto in relazione a: obiettivi dell'investimento, Investitori di riferimento, indicatore di rischio, scenari di performance, costi totali, impatto annuale sul rendimento (RIY) nonché il periodo di detenzione raccomandato. L'opzione di investimento rappresenta la scelta di investire il 100% del capitale nella singola opzione.

Opzione di investimento: Jupiter Europa

ISIN: LU0459992110

Codice interno: 455

Emittente: Jupiter Global Fund

Combinazione Aviva di appartenenza: FLESSIBILI DINAMICI

Data di realizzazione del documento: 01/04/2018

Obiettivi dell'opzione di investimento: L'OICR è costituito principalmente da un portafoglio di investimenti in azioni e valori mobiliari relativi di società europee. Può anche investire in liquidità, titoli a reddito fisso, operazioni di cambio valuta, titoli indicizzati, strumenti del mercato monetario e depositi. L'utilizzo di una combinazione di titoli governativi e Corporate è strumentale alla gestione della liquidità del portafoglio. La valuta di base del portafoglio è l'euro.

Investitori al dettaglio di riferimento dell'opzione di investimento: il Fondo Esterno è rivolto ai clienti aventi una buona conoscenza e/o esperienza dei mercati finanziari e assicurativi e una media tolleranza al rischio finanziario, i quali intendono investire il proprio capitale nel medio periodo accettando i possibili rischi di perdita connessi all'investimento finanziario.

Quali sono i rischi e qual è il potenziale rendimento?

Indicatore di rischio



L'indicatore di rischio presuppone che l'opzione d'investimento sia mantenuta per 7 anni. Il rischio effettivo può variare in misura significativa in caso di disinvestimento in una fase iniziale e la somma rimborsata potrebbe essere minore. Può non essere possibile disinvestire anticipatamente. Potrebbe essere necessario sostenere notevoli costi supplementari per disinvestire anticipatamente.

L'indicatore di rischio è un'indicazione orientativa del livello di rischio di questa opzione di investimento rispetto ad altre opzioni. Esso esprime la probabilità che il prodotto subisca perdite monetarie a causa di movimenti sul mercato o a causa della nostra incapacità di pagarvi quanto dovuto.

Abbiamo classificato questa opzione di investimento al livello 3 su 7 che corrisponde alla classe di rischio medio-bassa. Ciò significa che le perdite potenziali dovute alla performance futura del prodotto sono classificate nel livello medio-basso e che è molto improbabile che le cattive condizioni di mercato influenzino la capacità di Aviva S.p.A. di pagarvi quanto dovuto.

Scenari di performance

Investimento [€ 10.000]	Possibile rimborso al netto dei costi (Rendimento medio annuo)		
Premio assicurativo [€ 0]	1 anno	4 anni	7 anni
Scenari - Caso vita			
Scenario di stress	€ 7.094,05 (-29,06%)	€ 7.040,25 (-8,40%)	€ 6.046,53 (-6,93%)
Scenario sfavorevole	€ 9.228,30 (-7,72%)	€ 9.929,06 (-0,18%)	€ 10.615,51 (0,86%)
Scenario moderato	€ 10.026,88 (0,27%)	€ 11.717,85 (4,04%)	€ 13.214,70 (4,06%)
Scenario favorevole	€ 10.885,95 (8,86%)	€ 13.817,97 (8,42%)	€ 16.437,30 (7,36%)
Scenario - Caso morte			
In caso di decesso dell'Assicurato	€ 10.411,33	€ 11.741,29	€ 13.241,13

Questa tabella mostra gli importi dei possibili rimborsi nei prossimi 7 anni, in scenari diversi, ipotizzando un investimento di 10.000 Euro.

Gli scenari presentati mostrano la possibile performance dell'investimento. Possono essere confrontati con gli scenari relativi ad altre opzioni di investimento/prodotti. Per la determinazione del possibile rimborso in caso di decesso dell'Assicurato è stata applicata la percentuale di maggiorazione più bassa.

Gli scenari presentati sono una stima della performance futura sulla base di prove relative alle variazioni passate del valore di questo investimento e non sono un indicatore esatto. Gli importi dei rimborsi varieranno a seconda della performance del mercato e del periodo di tempo per cui viene mantenuta l'opzione d'investimento/prodotto.

Lo scenario di stress indica quale potrebbe essere l'importo rimborsato in circostanze di mercato estreme e non tiene conto della situazione in cui non siamo in grado di pagarvi.

Le cifre riportate comprendono tutti i costi del prodotto in quanto tale, ma possono non comprendere tutti i costi da voi pagati al consulente o al distributore. Le cifre non tengono conto della vostra situazione fiscale personale, che può incidere anch'essa sull'importo del rimborso.

Costi specifici dell'opzione di investimento

La diminuzione del rendimento (Reduction in Yield - RIY) esprime l'impatto dei costi totali sostenuti sul possibile rendimento dell'investimento. I costi totali tengono conto dei costi una tantum, correnti e accessori. Gli importi qui riportati corrispondono ai costi cumulativi del prodotto in 3 periodi di detenzione differenti e comprendono le potenziali penali per uscita anticipata. Questi importi si basano sull'ipotesi che siano investiti Euro 10.000 nella presente opzione d'investimento. Gli importi sono stimati e potrebbero cambiare in futuro.

Andamento dei costi nel tempo

Investimento [€ 10.000]			
Scenari	In caso di disinvestimento dopo 1 anno	In caso di disinvestimento dopo 4 anni	In caso di disinvestimento dopo 7 anni
Costi totali	€ 776,17	€ 1.892,70	€ 3.932,98
Impatto sul rendimento (RIY) per anno	7,76%	3,97%	3,95%

Costi specifici dell'opzione di investimento

Altri costi correnti	3,92%
-----------------------------	-------

Periodo di detenzione raccomandato dell'opzione di investimento: 7 anni.

Documento contenente le informazioni chiave - ALLEGATO

Prodotto: AVIVA BEST FUNDS (TARIFFE UR3A-UR4A)

Di seguito vengono riportate le caratteristiche dell'opzione di investimento sottostante il prodotto in relazione a: obiettivi dell'investimento, Investitori di riferimento, indicatore di rischio, scenari di performance, costi totali, impatto annuale sul rendimento (RIY) nonché il periodo di detenzione raccomandato. L'opzione di investimento rappresenta la scelta di investire il 100% del capitale nella singola opzione.

Opzione di investimento: Legg Mason Global Fixed Income

ISIN: IE00B23Z8X43

Codice interno: 665

Emittente: LEGG MASON GLOBAL FUND PLC

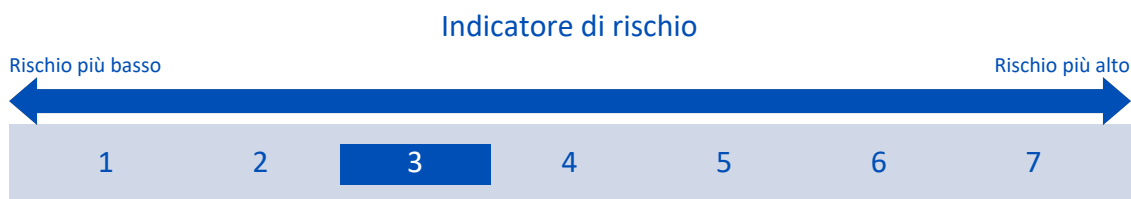
Combinazione Aviva di appartenenza: OBBLIGAZIONARI INTERNAZIONALI

Data di realizzazione del documento: 01/04/2018

Obiettivi dell'opzione di investimento: L'OICR investe in obbligazioni emesse da vari governi ed emesse in diverse monete. L'OICR può investire fino al 20% in obbligazioni non rappresentate nel Benchmark ma con Rating elevato al momento dell'acquisto. Massimo il 25% dell'OICR potrà essere investito in obbligazioni convertibili e fino al 10% in titoli azionari e / o warrants; non più del 5% sarà investito in warrant. Possibile investimento residuale in altri OICR ed obbligazioni Corporate. La valuta di riferimento del portafoglio è il dollaro USA.

Investitori al dettaglio di riferimento dell'opzione di investimento: il Fondo Esterno è rivolto ai clienti aventi una buona conoscenza e/o esperienza dei mercati finanziari e assicurativi e una media tolleranza al rischio finanziario, i quali intendono investire il proprio capitale nel medio periodo accettando i possibili rischi di perdita connessi all'investimento finanziario.

Quali sono i rischi e qual è il potenziale rendimento?



L'indicatore di rischio presuppone che l'opzione d'investimento sia mantenuta per 5 anni. Il rischio effettivo può variare in misura significativa in caso di disinvestimento in una fase iniziale e la somma rimborsata potrebbe essere minore. Può non essere possibile disinvestire anticipatamente. Potrebbe essere necessario sostenere notevoli costi supplementari per disinvestire anticipatamente.

L'indicatore di rischio è un'indicazione orientativa del livello di rischio di questa opzione di investimento rispetto ad altre opzioni. Esso esprime la probabilità che il prodotto subisca perdite monetarie a causa di movimenti sul mercato o a causa della nostra incapacità di pagarvi quanto dovuto.

Abbiamo classificato questa opzione di investimento al livello 3 su 7 che corrisponde alla classe di rischio medio-bassa. Ciò significa che le perdite potenziali dovute alla performance futura del prodotto sono classificate nel livello medio-basso e che è molto improbabile che le cattive condizioni di mercato influenzino la capacità di Aviva S.p.A. di pagarvi quanto dovuto.

Scenari di performance

Investimento [€ 10.000]	Possibile rimborso al netto dei costi (Rendimento medio annuo)		
Premio assicurativo [€ 0]	1 anno	3 anni	5 anni
Scenari - Caso vita			
Scenario di stress	€ 7.307,85 (-26,92%)	€ 7.554,63 (-8,92%)	€ 6.942,32 (-7,04%)
Scenario sfavorevole	€ 9.011,28 (-9,89%)	€ 8.795,94 (-4,19%)	€ 8.675,96 (-2,80%)
Scenario moderato	€ 9.662,74 (-3,37%)	€ 9.924,02 (-0,25%)	€ 10.137,47 (0,27%)
Scenario favorevole	€ 10.353,20 (3,53%)	€ 11.188,01 (3,81%)	€ 11.835,91 (3,43%)
Scenario - Caso morte			
In caso di decesso dell'Assicurato	€ 10.033,23	€ 10.095,29	€ 10.157,74

Questa tabella mostra gli importi dei possibili rimborsi nei prossimi 5 anni, in scenari diversi, ipotizzando un investimento di 10.000 Euro.

Gli scenari presentati mostrano la possibile performance dell'investimento. Possono essere confrontati con gli scenari relativi ad altre opzioni di investimento/prodotti. Per la determinazione del possibile rimborso in caso di decesso dell'Assicurato è stata applicata la percentuale di maggiorazione più bassa.

Gli scenari presentati sono una stima della performance futura sulla base di prove relative alle variazioni passate del valore di questo investimento e non sono un indicatore esatto. Gli importi dei rimborsi varieranno a seconda della performance del mercato e del periodo di tempo per cui viene mantenuta l'opzione d'investimento/prodotto.

Lo scenario di stress indica quale potrebbe essere l'importo rimborsato in circostanze di mercato estreme e non tiene conto della situazione in cui non siamo in grado di pagarvi.

Le cifre riportate comprendono tutti i costi del prodotto in quanto tale, ma possono non comprendere tutti i costi da voi pagati al consulente o al distributore. Le cifre non tengono conto della vostra situazione fiscale personale, che può incidere anch'essa sull'importo del rimborso.

Costi specifici dell'opzione di investimento

La diminuzione del rendimento (Reduction in Yield - RIY) esprime l'impatto dei costi totali sostenuti sul possibile rendimento dell'investimento. I costi totali tengono conto dei costi una tantum, correnti e accessori. Gli importi qui riportati corrispondono ai costi cumulativi del prodotto in 3 periodi di detenzione differenti e comprendono le potenziali penali per uscita anticipata. Questi importi si basano sull'ipotesi che siano investiti Euro 10.000 nella presente opzione d'investimento. Gli importi sono stimati e potrebbero cambiare in futuro.

Andamento dei costi nel tempo

Investimento [€ 10.000]			
Scenari	In caso di disinvestimento dopo 1 anno	In caso di disinvestimento dopo 3 anni	In caso di disinvestimento dopo 5 anni
Costi totali	€ 689,40	€ 1.164,83	€ 1.740,51
Impatto sul rendimento (RIY) per anno	6,89%	3,76%	3,23%

Costi specifici dell'opzione di investimento

Altri costi correnti	3,19%
-----------------------------	-------

Periodo di detenzione raccomandato dell'opzione di investimento: 5 anni.

bassa.

Gli scenari presentati sono una stima della performance futura sulla base di prove relative alle variazioni passate del valore di questo investimento e non sono un indicatore esatto. Gli importi dei rimborsi varieranno a seconda della performance del mercato e del periodo di tempo per cui viene mantenuta l'opzione d'investimento/prodotto.

Lo scenario di stress indica quale potrebbe essere l'importo rimborsato in circostanze di mercato estreme e non tiene conto della situazione in cui non siamo in grado di pagarvi.

Le cifre riportate comprendono tutti i costi del prodotto in quanto tale, ma possono non comprendere tutti i costi da voi pagati al consulente o al distributore. Le cifre non tengono conto della vostra situazione fiscale personale, che può incidere anch'essa sull'importo del rimborso.

Costi specifici dell'opzione di investimento

La diminuzione del rendimento (Reduction in Yield - RIY) esprime l'impatto dei costi totali sostenuti sul possibile rendimento dell'investimento. I costi totali tengono conto dei costi una tantum, correnti e accessori. Gli importi qui riportati corrispondono ai costi cumulativi del prodotto in 3 periodi di detenzione differenti e comprendono le potenziali penali per uscita anticipata. Questi importi si basano sull'ipotesi che siano investiti Euro 10.000 nella presente opzione d'investimento. Gli importi sono stimati e potrebbero cambiare in futuro.

Andamento dei costi nel tempo

Investimento [€ 10.000]			
Scenari	In caso di disinvestimento dopo 1 anno	In caso di disinvestimento dopo 5 anni	In caso di disinvestimento dopo 9 anni
Costi totali	€ 828,99	€ 3.369,66	€ 9.548,95
Impatto sul rendimento (RIY) per anno	8,29%	4,27%	4,25%

Costi specifici dell'opzione di investimento	
Altri costi correnti	4,23%

Periodo di detenzione raccomandato dell'opzione di investimento: 9 anni.

Documento contenente le informazioni chiave - ALLEGATO

Prodotto: AVIVA BEST FUNDS (TARIFFE UR3A-UR4A)

Di seguito vengono riportate le caratteristiche dell'opzione di investimento sottostante il prodotto in relazione a: obiettivi dell'investimento, Investitori di riferimento, indicatore di rischio, scenari di performance, costi totali, impatto annuale sul rendimento (RIY) nonché il periodo di detenzione raccomandato. L'opzione di investimento rappresenta la scelta di investire il 100% del capitale nella singola opzione.

Opzione di investimento: Lombard Euro BBB-BB Fundamental

ISIN: LU0563304459

Codice interno: 461

Emittente: Lombard Odier Funds

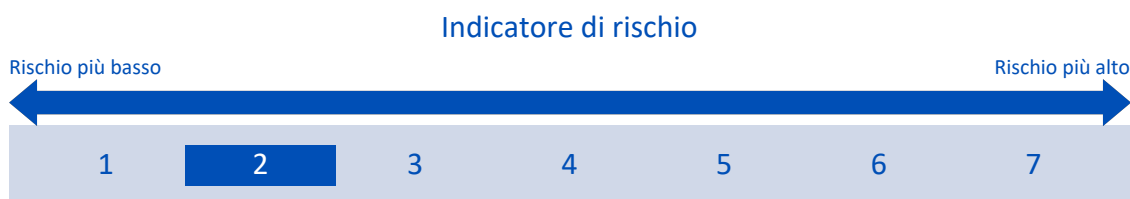
Combinazione Aviva di appartenenza: OBBLIGAZIONARI EURO MEDIO LUNGO TERMINE

Data di realizzazione del documento: 01/04/2018

Obiettivi dell'opzione di investimento: L'OICR investe almeno due terzi del portafoglio in obbligazioni e altri titoli di debito a tasso fisso o variabile e a breve termine denominati in euro. L'OICR può investire fino ad un terzo degli attivi in i) titoli di debito di emittenti governativi, ii) titoli di debito denominati in altre valute (comprese valute dei mercati emergenti), iii) titoli di debito che possono essere classificati superiori a BBB o inferiori a BB, ma non inferiori a B, iv) obbligazioni co-co e/o v) disponibilità liquide ed equivalenti. È possibile un investimento residuale in altri OICR.

Investitori al dettaglio di riferimento dell'opzione di investimento: il Fondo Esterno è rivolto ai clienti aventi una buona conoscenza e/o esperienza dei mercati finanziari e assicurativi e una bassa tolleranza al rischio finanziario, i quali intendono investire il proprio capitale nel medio periodo accettando i possibili rischi di perdita connessi all'investimento finanziario.

Quali sono i rischi e qual è il potenziale rendimento?



L'indicatore di rischio presuppone che l'opzione d'investimento sia mantenuta per 5 anni. Il rischio effettivo può variare in misura significativa in caso di disinvestimento in una fase iniziale e la somma rimborsata potrebbe essere minore. Può non essere possibile disinvestire anticipatamente. Potrebbe essere necessario sostenere notevoli costi supplementari per disinvestire anticipatamente.

L'indicatore di rischio è un'indicazione orientativa del livello di rischio di questa opzione di investimento rispetto ad altre opzioni. Esso esprime la probabilità che il prodotto subisca perdite monetarie a causa di movimenti sul mercato o a causa della nostra incapacità di pagarvi quanto dovuto.

Abbiamo classificato questa opzione di investimento al livello 2 su 7 che corrisponde alla classe di rischio bassa. Ciò significa che le perdite potenziali dovute alla performance futura del prodotto sono classificate nel livello basso e che è molto improbabile che le cattive condizioni di mercato influenzino la capacità di Aviva S.p.A. di pagarvi quanto dovuto.

Scenari di performance

Investimento [€ 10.000]	Possibile rimborso al netto dei costi (Rendimento medio annuo)		
Premio assicurativo [€ 0]	1 anno	3 anni	5 anni
Scenari - Caso vita			
Scenario di stress	€ 8.518,98 (-14,81%)	€ 8.466,61 (-5,40%)	€ 8.013,84 (-4,33%)
Scenario sfavorevole	€ 9.531,39 (-4,69%)	€ 9.832,24 (-0,56%)	€ 10.145,12 (0,29%)
Scenario moderato	€ 9.770,29 (-2,30%)	€ 10.262,87 (0,87%)	€ 10.722,24 (1,40%)
Scenario favorevole	€ 10.013,41 (0,13%)	€ 10.710,48 (2,31%)	€ 11.330,19 (2,53%)
Scenario - Caso morte			
In caso di decesso dell'Assicurato	€ 10.144,90	€ 10.440,00	€ 10.743,68

Questa tabella mostra gli importi dei possibili rimborsi nei prossimi 5 anni, in scenari diversi, ipotizzando un investimento di 10.000 Euro.

Gli scenari presentati mostrano la possibile performance dell'investimento. Possono essere confrontati con gli scenari relativi ad altre opzioni di investimento/prodotti. Per la determinazione del possibile rimborso in caso di decesso dell'Assicurato è stata applicata la percentuale di maggiorazione più bassa.

Gli scenari presentati sono una stima della performance futura sulla base di prove relative alle variazioni passate del valore di questo investimento e non sono un indicatore esatto. Gli importi dei rimborsi varieranno a seconda della performance del mercato e del periodo di tempo per cui viene mantenuta l'opzione d'investimento/prodotto.

Lo scenario di stress indica quale potrebbe essere l'importo rimborsato in circostanze di mercato estreme e non tiene conto della situazione in cui non siamo in grado di pagarvi.

Le cifre riportate comprendono tutti i costi del prodotto in quanto tale, ma possono non comprendere tutti i costi da voi pagati al consulente o al distributore. Le cifre non tengono conto della vostra situazione fiscale personale, che può incidere anch'essa sull'importo del rimborso.

Costi specifici dell'opzione di investimento

La diminuzione del rendimento (Reduction in Yield - RIY) esprime l'impatto dei costi totali sostenuti sul possibile rendimento dell'investimento. I costi totali tengono conto dei costi una tantum, correnti e accessori. Gli importi qui riportati corrispondono ai costi cumulativi del prodotto in 3 periodi di detenzione differenti e comprendono le potenziali penali per uscita anticipata. Questi importi si basano sull'ipotesi che siano investiti Euro 10.000 nella presente opzione d'investimento. Gli importi sono stimati e potrebbero cambiare in futuro.

Andamento dei costi nel tempo

Investimento [€ 10.000]	Andamento dei costi nel tempo		
Scenari	In caso di disinvestimento dopo 1 anno	In caso di disinvestimento dopo 3 anni	In caso di disinvestimento dopo 5 anni
Costi totali	€ 687,48	€ 1.173,04	€ 1.783,31
Impatto sul rendimento (RIY) per anno	6,87%	3,71%	3,17%

Costi specifici dell'opzione di investimento

Altri costi correnti	3,13%
----------------------	-------

Periodo di detenzione raccomandato dell'opzione di investimento: 5 anni.

Documento contenente le informazioni chiave - ALLEGATO

Prodotto: AVIVA BEST FUNDS (TARIFFE UR3A-UR4A)

Di seguito vengono riportate le caratteristiche dell'opzione di investimento sottostante il prodotto in relazione a: obiettivi dell'investimento, Investitori di riferimento, indicatore di rischio, scenari di performance, costi totali, impatto annuale sul rendimento (RIY) nonché il periodo di detenzione raccomandato. L'opzione di investimento rappresenta la scelta di investire il 100% del capitale nella singola opzione.

Opzione di investimento: M&G European Corporate Bond

ISIN: GB0032178856

Codice interno: 370

Emittente: M&G Investment Funds

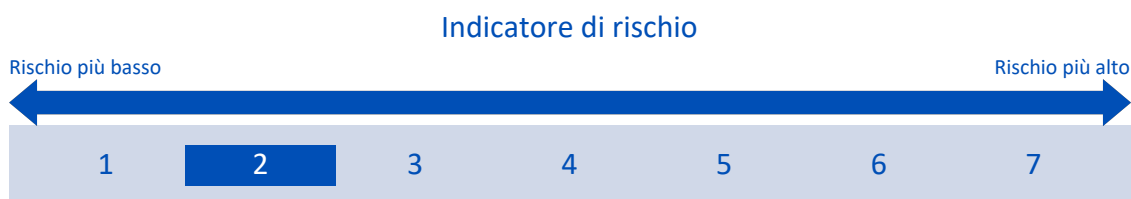
Combinazione Aviva di appartenenza: OBBLIGAZIONARI EURO MEDIO LUNGO TERMINE

Data di realizzazione del documento: 01/04/2018

Obiettivi dell'opzione di investimento: Almeno il 70% dell'OICR è investito in obbligazioni denominate in qualsiasi valuta europea. L'OICR può ottenere tale esposizione alle obbligazioni attraverso l'uso di derivati. L'OICR può investire anche in altri asset, quali altri OICR, altri valori mobiliari, liquidità e mezzi equivalenti, altri strumenti del mercato monetario, warrant e altri strumenti derivati, che possono essere denominati in una qualsiasi delle principali valute mondiali. Una quota superiore al 70% sarà denominata o coperta in euro.

Investitori al dettaglio di riferimento dell'opzione di investimento: il Fondo Esterno è rivolto ai clienti aventi una buona conoscenza e/o esperienza dei mercati finanziari e assicurativi e una bassa tolleranza al rischio finanziario, i quali intendono investire il proprio capitale nel medio periodo accettando i possibili rischi di perdita connessi all'investimento finanziario.

Quali sono i rischi e qual è il potenziale rendimento?



L'indicatore di rischio presuppone che l'opzione d'investimento sia mantenuta per 5 anni. Il rischio effettivo può variare in misura significativa in caso di disinvestimento in una fase iniziale e la somma rimborsata potrebbe essere minore. Può non essere possibile disinvestire anticipatamente. Potrebbe essere necessario sostenere notevoli costi supplementari per disinvestire anticipatamente.

L'indicatore di rischio è un'indicazione orientativa del livello di rischio di questa opzione di investimento rispetto ad altre opzioni. Esso esprime la probabilità che il prodotto subisca perdite monetarie a causa di movimenti sul mercato o a causa della nostra incapacità di pagarvi quanto dovuto.

Abbiamo classificato questa opzione di investimento al livello 2 su 7 che corrisponde alla classe di rischio bassa. Ciò significa che le perdite potenziali dovute alla performance futura del prodotto sono classificate nel livello basso e che è molto improbabile che le cattive condizioni di mercato influenzino la capacità di Aviva S.p.A. di pagarvi quanto dovuto.

Scenari di performance

Investimento [€ 10.000]	Possibile rimborso al netto dei costi (Rendimento medio annuo)		
Premio assicurativo [€ 0]	1 anno	3 anni	5 anni
Scenari - Caso vita			
Scenario di stress	€ 7.977,39 (-20,23%)	€ 8.021,37 (-7,09%)	€ 7.511,25 (-5,56%)
Scenario sfavorevole	€ 9.318,75 (-6,81%)	€ 9.439,08 (-1,91%)	€ 9.609,57 (-0,79%)
Scenario moderato	€ 9.757,42 (-2,43%)	€ 10.221,00 (0,73%)	€ 10.648,96 (1,27%)
Scenario favorevole	€ 10.212,71 (2,13%)	€ 11.063,34 (3,43%)	€ 11.796,13 (3,36%)
Scenario - Caso morte			
In caso di decesso dell'Assicurato	€ 10.131,54	€ 10.397,41	€ 10.670,26

Questa tabella mostra gli importi dei possibili rimborsi nei prossimi 5 anni, in scenari diversi, ipotizzando un investimento di 10.000 Euro.

Gli scenari presentati mostrano la possibile performance dell'investimento. Possono essere confrontati con gli scenari relativi ad altre opzioni di investimento/prodotti. Per la determinazione del possibile rimborso in caso di decesso dell'Assicurato è stata applicata la percentuale di maggiorazione più bassa.

Gli scenari presentati sono una stima della performance futura sulla base di prove relative alle variazioni passate del valore di questo investimento e non sono un indicatore esatto. Gli importi dei rimborsi varieranno a seconda della performance del mercato e del periodo di tempo per cui viene mantenuta l'opzione d'investimento/prodotto.

Lo scenario di stress indica quale potrebbe essere l'importo rimborsato in circostanze di mercato estreme e non tiene conto della situazione in cui non siamo in grado di pagarvi.

Le cifre riportate comprendono tutti i costi del prodotto in quanto tale, ma possono non comprendere tutti i costi da voi pagati al consulente o al distributore. Le cifre non tengono conto della vostra situazione fiscale personale, che può incidere anch'essa sull'importo del rimborso.

Costi specifici dell'opzione di investimento

La diminuzione del rendimento (Reduction in Yield - RIY) esprime l'impatto dei costi totali sostenuti sul possibile rendimento dell'investimento. I costi totali tengono conto dei costi una tantum, correnti e accessori. Gli importi qui riportati corrispondono ai costi cumulativi del prodotto in 3 periodi di detenzione differenti e comprendono le potenziali penali per uscita anticipata. Questi importi si basano sull'ipotesi che siano investiti Euro 10.000 nella presente opzione d'investimento. Gli importi sono stimati e potrebbero cambiare in futuro.

Andamento dei costi nel tempo

Investimento [€ 10.000]	Andamento dei costi nel tempo		
Scenari	In caso di disinvestimento dopo 1 anno	In caso di disinvestimento dopo 3 anni	In caso di disinvestimento dopo 5 anni
Costi totali	€ 673,93	€ 1.126,95	€ 1.696,16
Impatto sul rendimento (RIY) per anno	6,74%	3,57%	3,04%

Costi specifici dell'opzione di investimento

Altri costi correnti	3,00%
----------------------	-------

Periodo di detenzione raccomandato dell'opzione di investimento: 5 anni.

Documento contenente le informazioni chiave - ALLEGATO

Prodotto: AVIVA BEST FUNDS (TARIFFE UR3A-UR4A)

Di seguito vengono riportate le caratteristiche dell'opzione di investimento sottostante il prodotto in relazione a: obiettivi dell'investimento, Investitori di riferimento, indicatore di rischio, scenari di performance, costi totali, impatto annuale sul rendimento (RIY) nonché il periodo di detenzione raccomandato. L'opzione di investimento rappresenta la scelta di investire il 100% del capitale nella singola opzione.

Opzione di investimento: M&G Global Emerging Markets

ISIN: GB00B3FFXZ60

Codice interno: 637

Emittente: M&G Investment Funds

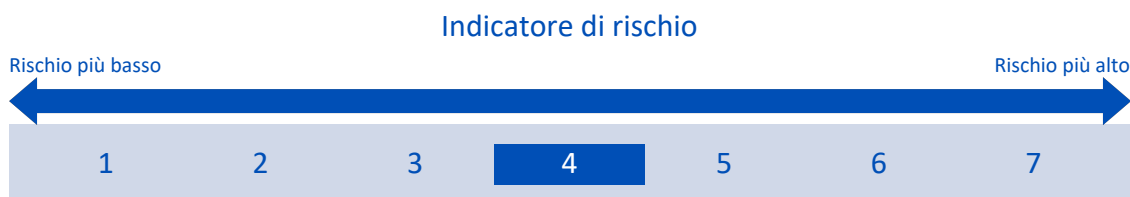
Combinazione Aviva di appartenenza: AZIONARI PAESI EMERGENTI

Data di realizzazione del documento: 01/04/2018

Obiettivi dell'opzione di investimento: Almeno il 70% degli investimenti sarà effettuato in azioni di società con sede in paesi emergenti, principalmente denominati in valute locali. L'esposizione a questi titoli può essere acquisita tramite l'uso di derivati. L'OICR può anche investire in altre attività quali altri OICR, altri valori mobiliari, liquidità ed equivalenti monetari, depositi, warrant, strumenti del mercato monetario e derivati.

Investitori al dettaglio di riferimento dell'opzione di investimento: il Fondo Esterno è rivolto ai clienti aventi una buona conoscenza e/o esperienza dei mercati finanziari e assicurativi e una media tolleranza al rischio finanziario, i quali intendono investire il proprio capitale nel medio periodo accettando i possibili rischi di perdita connessi all'investimento finanziario.

Quali sono i rischi e qual è il potenziale rendimento?



L'indicatore di rischio presuppone che l'opzione d'investimento sia mantenuta per 9 anni. Il rischio effettivo può variare in misura significativa in caso di disinvestimento in una fase iniziale e la somma rimborsata potrebbe essere minore. Può non essere possibile disinvestire anticipatamente. Potrebbe essere necessario sostenere notevoli costi supplementari per disinvestire anticipatamente.

L'indicatore di rischio è un'indicazione orientativa del livello di rischio di questa opzione di investimento rispetto ad altre opzioni. Esso esprime la probabilità che il prodotto subisca perdite monetarie a causa di movimenti sul mercato o a causa della nostra incapacità di pagarvi quanto dovuto.

Abbiamo classificato questa opzione di investimento al livello 4 su 7 che corrisponde alla classe di rischio media. Ciò significa che le perdite potenziali dovute alla performance futura del prodotto sono classificate nel livello medio e che è molto improbabile che le cattive condizioni di mercato influenzino la capacità di Aviva S.p.A. di pagarvi quanto dovuto.

Scenari di performance

Investimento [€ 10.000] Premio assicurativo [€ 0]	Possibile rimborso al netto dei costi (Rendimento medio annuo)		
	1 anno	5 anni	9 anni
Scenari - Caso vita			
Scenario di stress	€ 4.256,10 (-57,44%)	€ 3.371,96 (-19,54%)	€ 2.099,07 (-15,92%)
Scenario sfavorevole	€ 7.867,58 (-21,32%)	€ 6.487,93 (-8,29%)	€ 5.700,49 (-6,05%)
Scenario moderato	€ 9.710,48 (-2,90%)	€ 10.377,34 (0,74%)	€ 10.701,85 (0,76%)
Scenario favorevole	€ 11.963,37 (19,63%)	€ 16.568,35 (10,63%)	€ 20.054,84 (8,04%)
Scenario - Caso morte			
In caso di decesso dell'Assicurato	€ 10.082,80	€ 10.398,10	€ 10.723,25

Questa tabella mostra gli importi dei possibili rimborsi nei prossimi 9 anni, in scenari diversi, ipotizzando un investimento di 10.000 Euro.

Gli scenari presentati mostrano la possibile performance dell'investimento. Possono essere confrontati con gli scenari relativi ad altre opzioni di

investimento/prodotti. Per la determinazione del possibile rimborso in caso di decesso dell'Assicurato è stata applicata la percentuale di maggiorazione più bassa.

Gli scenari presentati sono una stima della performance futura sulla base di prove relative alle variazioni passate del valore di questo investimento e non sono un indicatore esatto. Gli importi dei rimborsi varieranno a seconda della performance del mercato e del periodo di tempo per cui viene mantenuta l'opzione d'investimento/prodotto.

Lo scenario di stress indica quale potrebbe essere l'importo rimborsato in circostanze di mercato estreme e non tiene conto della situazione in cui non siamo in grado di pagarvi.

Le cifre riportate comprendono tutti i costi del prodotto in quanto tale, ma possono non comprendere tutti i costi da voi pagati al consulente o al distributore. Le cifre non tengono conto della vostra situazione fiscale personale, che può incidere anch'essa sull'importo del rimborso.

Costi specifici dell'opzione di investimento

La diminuzione del rendimento (Reduction in Yield - RIY) esprime l'impatto dei costi totali sostenuti sul possibile rendimento dell'investimento. I costi totali tengono conto dei costi una tantum, correnti e accessori. Gli importi qui riportati corrispondono ai costi cumulativi del prodotto in 3 periodi di detenzione differenti e comprendono le potenziali penali per uscita anticipata. Questi importi si basano sull'ipotesi che siano investiti Euro 10.000 nella presente opzione d'investimento. Gli importi sono stimati e potrebbero cambiare in futuro.

Andamento dei costi nel tempo

Investimento [€ 10.000]			
Scenari	In caso di disinvestimento dopo 1 anno	In caso di disinvestimento dopo 5 anni	In caso di disinvestimento dopo 9 anni
Costi totali	€ 754,41	€ 2.146,34	€ 4.285,66
Impatto sul rendimento (RIY) per anno	7,54%	3,86%	3,84%

Costi specifici dell'opzione di investimento

Altri costi correnti	3,82%
-----------------------------	-------

Periodo di detenzione raccomandato dell'opzione di investimento: 9 anni.

bassa.

Gli scenari presentati sono una stima della performance futura sulla base di prove relative alle variazioni passate del valore di questo investimento e non sono un indicatore esatto. Gli importi dei rimborsi varieranno a seconda della performance del mercato e del periodo di tempo per cui viene mantenuta l'opzione d'investimento/prodotto.

Lo scenario di stress indica quale potrebbe essere l'importo rimborsato in circostanze di mercato estreme e non tiene conto della situazione in cui non siamo in grado di pagarvi.

Le cifre riportate comprendono tutti i costi del prodotto in quanto tale, ma possono non comprendere tutti i costi da voi pagati al consulente o al distributore. Le cifre non tengono conto della vostra situazione fiscale personale, che può incidere anch'essa sull'importo del rimborso.

Costi specifici dell'opzione di investimento

La diminuzione del rendimento (Reduction in Yield - RIY) esprime l'impatto dei costi totali sostenuti sul possibile rendimento dell'investimento. I costi totali tengono conto dei costi una tantum, correnti e accessori. Gli importi qui riportati corrispondono ai costi cumulativi del prodotto in 3 periodi di detenzione differenti e comprendono le potenziali penali per uscita anticipata. Questi importi si basano sull'ipotesi che siano investiti Euro 10.000 nella presente opzione d'investimento. Gli importi sono stimati e potrebbero cambiare in futuro.

Andamento dei costi nel tempo

Investimento [€ 10.000]			
Scenari	In caso di disinvestimento dopo 1 anno	In caso di disinvestimento dopo 3 anni	In caso di disinvestimento dopo 6 anni
Costi totali	€ 732,11	€ 1.328,04	€ 2.588,49
Impatto sul rendimento (RIY) per anno	7,32%	4,14%	3,59%

Costi specifici dell'opzione di investimento

Altri costi correnti	3,55%
----------------------	-------

Periodo di detenzione raccomandato dell'opzione di investimento: 6 anni.

bassa.

Gli scenari presentati sono una stima della performance futura sulla base di prove relative alle variazioni passate del valore di questo investimento e non sono un indicatore esatto. Gli importi dei rimborsi varieranno a seconda della performance del mercato e del periodo di tempo per cui viene mantenuta l'opzione d'investimento/prodotto.

Lo scenario di stress indica quale potrebbe essere l'importo rimborsato in circostanze di mercato estreme e non tiene conto della situazione in cui non siamo in grado di pagarvi.

Le cifre riportate comprendono tutti i costi del prodotto in quanto tale, ma possono non comprendere tutti i costi da voi pagati al consulente o al distributore. Le cifre non tengono conto della vostra situazione fiscale personale, che può incidere anch'essa sull'importo del rimborso.

Costi specifici dell'opzione di investimento

La diminuzione del rendimento (Reduction in Yield - RIY) esprime l'impatto dei costi totali sostenuti sul possibile rendimento dell'investimento. I costi totali tengono conto dei costi una tantum, correnti e accessori. Gli importi qui riportati corrispondono ai costi cumulativi del prodotto in 3 periodi di detenzione differenti e comprendono le potenziali penali per uscita anticipata. Questi importi si basano sull'ipotesi che siano investiti Euro 10.000 nella presente opzione d'investimento. Gli importi sono stimati e potrebbero cambiare in futuro.

Andamento dei costi nel tempo

Investimento [€ 10.000]			
Scenari	In caso di disinvestimento dopo 1 anno	In caso di disinvestimento dopo 4 anni	In caso di disinvestimento dopo 8 anni
Costi totali	€ 779,75	€ 2.010,98	€ 5.614,30
Impatto sul rendimento (RIY) per anno	7,80%	3,90%	3,87%

Costi specifici dell'opzione di investimento

Altri costi correnti	3,85%
----------------------	-------

Periodo di detenzione raccomandato dell'opzione di investimento: 8 anni.

Questa tabella mostra gli importi dei possibili rimborsi nei prossimi 9 anni, in scenari diversi, ipotizzando un investimento di 10.000 Euro. Gli scenari presentati mostrano la possibile performance dell'investimento. Possono essere confrontati con gli scenari relativi ad altre opzioni di investimento/prodotti. Per la determinazione del possibile rimborso in caso di decesso dell'Assicurato è stata applicata la percentuale di maggiorazione più bassa.

Gli scenari presentati sono una stima della performance futura sulla base di prove relative alle variazioni passate del valore di questo investimento e non sono un indicatore esatto. Gli importi dei rimborsi varieranno a seconda della performance del mercato e del periodo di tempo per cui viene mantenuta l'opzione d'investimento/prodotto.

Lo scenario di stress indica quale potrebbe essere l'importo rimborsato in circostanze di mercato estreme e non tiene conto della situazione in cui non siamo in grado di pagarvi.

Le cifre riportate comprendono tutti i costi del prodotto in quanto tale, ma possono non comprendere tutti i costi da voi pagati al consulente o al distributore. Le cifre non tengono conto della vostra situazione fiscale personale, che può incidere anch'essa sull'importo del rimborso.

Costi specifici dell'opzione di investimento

La diminuzione del rendimento (Reduction in Yield - RIY) esprime l'impatto dei costi totali sostenuti sul possibile rendimento dell'investimento. I costi totali tengono conto dei costi una tantum, correnti e accessori. Gli importi qui riportati corrispondono ai costi cumulativi del prodotto in 3 periodi di detenzione differenti e comprendono le potenziali penali per uscita anticipata. Questi importi si basano sull'ipotesi che siano investiti Euro 10.000 nella presente opzione d'investimento. Gli importi sono stimati e potrebbero cambiare in futuro.

Andamento dei costi nel tempo

Investimento [€ 10.000]			
Scenari	In caso di disinvestimento dopo 1 anno	In caso di disinvestimento dopo 5 anni	In caso di disinvestimento dopo 9 anni
Costi totali	€ 824,67	€ 3.717,99	€ 12.194,99
Impatto sul rendimento (RIY) per anno	8,25%	4,07%	4,05%

Costi specifici dell'opzione di investimento

Altri costi correnti	4,02%
-----------------------------	-------

Periodo di detenzione raccomandato dell'opzione di investimento: 9 anni.

Documento contenente le informazioni chiave - ALLEGATO

Prodotto: AVIVA BEST FUNDS (TARIFFE UR3A-UR4A)

Di seguito vengono riportate le caratteristiche dell'opzione di investimento sottostante il prodotto in relazione a: obiettivi dell'investimento, Investitori di riferimento, indicatore di rischio, scenari di performance, costi totali, impatto annuale sul rendimento (RIY) nonché il periodo di detenzione raccomandato. L'opzione di investimento rappresenta la scelta di investire il 100% del capitale nella singola opzione.

Opzione di investimento: Muzinich EnhancedYield Short Term

ISIN: IE0033758917

Codice interno: 511

Emittente: Muzinich Funds

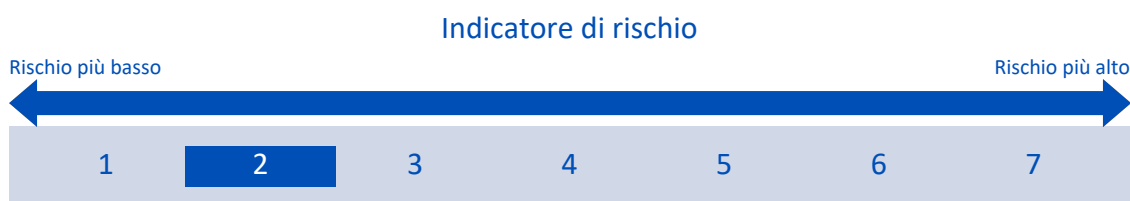
Combinazione Aviva di appartenenza: OBBLIGAZIONARI EURO BREVE TERMINE

Data di realizzazione del documento: 01/04/2018

Obiettivi dell'opzione di investimento: L'OICR investe prevalentemente in obbligazioni Corporate con scadenze brevi. Queste obbligazioni sono perlopiù denominate in valute europee e in dollari statunitensi e sono scambiate su mercati ufficiali. È possibile un investimento residuale in altri OICR con caratteristiche analoghe. La valuta di riferimento dell'OICR è l'euro.

Investitori al dettaglio di riferimento dell'opzione di investimento: il Fondo Esterno è rivolto ai clienti aventi una buona conoscenza e/o esperienza dei mercati finanziari e assicurativi e una bassa tolleranza al rischio finanziario, i quali intendono investire il proprio capitale nel medio periodo accettando i possibili rischi di perdita connessi all'investimento finanziario.

Quali sono i rischi e qual è il potenziale rendimento?



L'indicatore di rischio presuppone che l'opzione d'investimento sia mantenuta per 5 anni. Il rischio effettivo può variare in misura significativa in caso di disinvestimento in una fase iniziale e la somma rimborsata potrebbe essere minore. Può non essere possibile disinvestire anticipatamente. Potrebbe essere necessario sostenere notevoli costi supplementari per disinvestire anticipatamente.

L'indicatore di rischio è un'indicazione orientativa del livello di rischio di questa opzione di investimento rispetto ad altre opzioni. Esso esprime la probabilità che il prodotto subisca perdite monetarie a causa di movimenti sul mercato o a causa della nostra incapacità di pagarvi quanto dovuto.

Abbiamo classificato questa opzione di investimento al livello 2 su 7 che corrisponde alla classe di rischio bassa. Ciò significa che le perdite potenziali dovute alla performance futura del prodotto sono classificate nel livello basso e che è molto improbabile che le cattive condizioni di mercato influenzino la capacità di Aviva S.p.A. di pagarvi quanto dovuto.

Scenari di performance

Investimento [€ 10.000] Premio assicurativo [€ 0]	1 anno	3 anni	5 anni
	Possibile rimborso al netto dei costi (Rendimento medio annuo)		
Scenari - Caso vita			
Scenario di stress	€ 9.005,43 (-9,95%)	€ 8.951,36 (-3,63%)	€ 8.653,86 (-2,85%)
Scenario sfavorevole	€ 9.560,06 (-4,40%)	€ 9.752,12 (-0,83%)	€ 9.919,60 (-0,16%)
Scenario moderato	€ 9.667,66 (-3,32%)	€ 9.942,43 (-0,19%)	€ 10.169,94 (0,34%)
Scenario favorevole	€ 9.774,07 (-2,26%)	€ 10.133,96 (0,44%)	€ 10.424,03 (0,83%)
Scenario - Caso morte			
In caso di decesso dell'Assicurato	€ 10.038,34	€ 10.114,03	€ 10.190,28

Questa tabella mostra gli importi dei possibili rimborsi nei prossimi 5 anni, in scenari diversi, ipotizzando un investimento di 10.000 Euro.

Gli scenari presentati mostrano la possibile performance dell'investimento. Possono essere confrontati con gli scenari relativi ad altre opzioni di investimento/prodotti. Per la determinazione del possibile rimborso in caso di decesso dell'Assicurato è stata applicata la percentuale di maggiorazione più bassa.

Gli scenari presentati sono una stima della performance futura sulla base di prove relative alle variazioni passate del valore di questo investimento e non sono un indicatore esatto. Gli importi dei rimborsi varieranno a seconda della performance del mercato e del periodo di tempo per cui viene mantenuta l'opzione d'investimento/prodotto.

Lo scenario di stress indica quale potrebbe essere l'importo rimborsato in circostanze di mercato estreme e non tiene conto della situazione in cui non siamo in grado di pagarvi.

Le cifre riportate comprendono tutti i costi del prodotto in quanto tale, ma possono non comprendere tutti i costi da voi pagati al consulente o al distributore. Le cifre non tengono conto della vostra situazione fiscale personale, che può incidere anch'essa sull'importo del rimborso.

Costi specifici dell'opzione di investimento

La diminuzione del rendimento (Reduction in Yield - RIY) esprime l'impatto dei costi totali sostenuti sul possibile rendimento dell'investimento. I costi totali tengono conto dei costi una tantum, correnti e accessori. Gli importi qui riportati corrispondono ai costi cumulativi del prodotto in 3 periodi di detenzione differenti e comprendono le potenziali penali per uscita anticipata. Questi importi si basano sull'ipotesi che siano investiti Euro 10.000 nella presente opzione d'investimento. Gli importi sono stimati e potrebbero cambiare in futuro.

Andamento dei costi nel tempo

Investimento [€ 10.000]				
Scenari	In caso di disinvestimento dopo 1 anno	In caso di disinvestimento dopo 3 anni	In caso di disinvestimento dopo 5 anni	
Costi totali	€ 617,14	€ 934,92	€ 1.334,10	
Impatto sul rendimento (RIY) per anno	6,17%	3,04%	2,50%	

Costi specifici dell'opzione di investimento

Altri costi correnti	2,46%
-----------------------------	-------

Periodo di detenzione raccomandato dell'opzione di investimento: 5 anni.

Documento contenente le informazioni chiave - ALLEGATO

Prodotto: AVIVA BEST FUNDS (TARIFFE UR3A-UR4A)

Di seguito vengono riportate le caratteristiche dell'opzione di investimento sottostante il prodotto in relazione a: obiettivi dell'investimento, Investitori di riferimento, indicatore di rischio, scenari di performance, costi totali, impatto annuale sul rendimento (RIY) nonché il periodo di detenzione raccomandato. L'opzione di investimento rappresenta la scelta di investire il 100% del capitale nella singola opzione.

Opzione di investimento: Muzinich Europeyield

ISIN: IE0005315449

Codice interno: 509

Emittente: Muzinich Funds

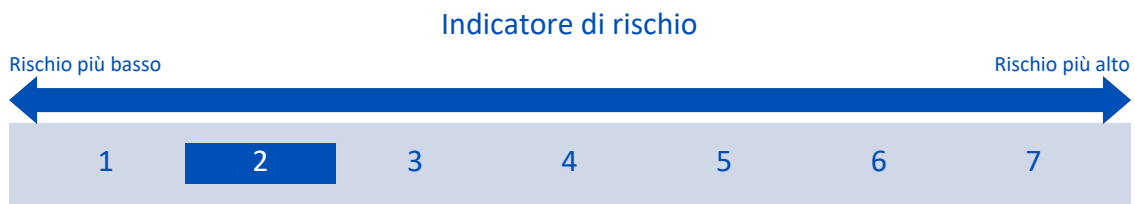
Combinazione Aviva di appartenenza: OBBLIGAZIONARI ALTO RENDIMENTO

Data di realizzazione del documento: 01/04/2018

Obiettivi dell'opzione di investimento: L'OICR investe prevalentemente in obbligazioni Corporate. Queste obbligazioni sono perlopiù denominate principalmente in Euro. È possibile un investimento residuale in altri OICR con caratteristiche analoghe. La valuta di riferimento dell'OICR è l'Euro.

Investitori al dettaglio di riferimento dell'opzione di investimento: il Fondo Esterno è rivolto ai clienti aventi una buona conoscenza e/o esperienza dei mercati finanziari e assicurativi e una bassa tolleranza al rischio finanziario, i quali intendono investire il proprio capitale nel medio periodo accettando i possibili rischi di perdita connessi all'investimento finanziario.

Quali sono i rischi e qual è il potenziale rendimento?



L'indicatore di rischio presuppone che l'opzione d'investimento sia mantenuta per 5 anni. Il rischio effettivo può variare in misura significativa in caso di disinvestimento in una fase iniziale e la somma rimborsata potrebbe essere minore. Può non essere possibile disinvestire anticipatamente. Potrebbe essere necessario sostenere notevoli costi supplementari per disinvestire anticipatamente.

L'indicatore di rischio è un'indicazione orientativa del livello di rischio di questa opzione di investimento rispetto ad altre opzioni. Esso esprime la probabilità che il prodotto subisca perdite monetarie a causa di movimenti sul mercato o a causa della nostra incapacità di pagarvi quanto dovuto.

Abbiamo classificato questa opzione di investimento al livello 2 su 7 che corrisponde alla classe di rischio bassa. Ciò significa che le perdite potenziali dovute alla performance futura del prodotto sono classificate nel livello basso e che è molto improbabile che le cattive condizioni di mercato influenzino la capacità di Aviva S.p.A. di pagarvi quanto dovuto.

Scenari di performance

Investimento [€ 10.000] Premio assicurativo [€ 0]	Possibile rimborso al netto dei costi (Rendimento medio annuo)		
	1 anno	3 anni	5 anni
Scenari - Caso vita			
Scenario di stress	€ 7.890,89 (-21,09%)	€ 8.236,78 (-6,26%)	€ 7.733,22 (-5,01%)
Scenario sfavorevole	€ 9.691,91 (-3,08%)	€ 10.420,81 (1,38%)	€ 11.223,88 (2,34%)
Scenario moderato	€ 10.001,23 (0,01%)	€ 11.001,16 (3,23%)	€ 12.035,90 (3,78%)
Scenario favorevole	€ 10.308,13 (3,08%)	€ 11.600,01 (5,07%)	€ 12.891,30 (5,21%)
Scenario - Caso morte			
In caso di decesso dell'Assicurato	€ 10.384,70	€ 11.191,03	€ 12.059,97

Questa tabella mostra gli importi dei possibili rimborsi nei prossimi 5 anni, in scenari diversi, ipotizzando un investimento di 10.000 Euro.

Gli scenari presentati mostrano la possibile performance dell'investimento. Possono essere confrontati con gli scenari relativi ad altre opzioni di investimento/prodotti. Per la determinazione del possibile rimborso in caso di decesso dell'Assicurato è stata applicata la percentuale di maggiorazione più

bassa.

Gli scenari presentati sono una stima della performance futura sulla base di prove relative alle variazioni passate del valore di questo investimento e non sono un indicatore esatto. Gli importi dei rimborsi varieranno a seconda della performance del mercato e del periodo di tempo per cui viene mantenuta l'opzione d'investimento/prodotto.

Lo scenario di stress indica quale potrebbe essere l'importo rimborsato in circostanze di mercato estreme e non tiene conto della situazione in cui non siamo in grado di pagarvi.

Le cifre riportate comprendono tutti i costi del prodotto in quanto tale, ma possono non comprendere tutti i costi da voi pagati al consulente o al distributore. Le cifre non tengono conto della vostra situazione fiscale personale, che può incidere anch'essa sull'importo del rimborso.

Costi specifici dell'opzione di investimento

La diminuzione del rendimento (Reduction in Yield - RIY) esprime l'impatto dei costi totali sostenuti sul possibile rendimento dell'investimento. I costi totali tengono conto dei costi una tantum, correnti e accessori. Gli importi qui riportati corrispondono ai costi cumulativi del prodotto in 3 periodi di detenzione differenti e comprendono le potenziali penali per uscita anticipata. Questi importi si basano sull'ipotesi che siano investiti Euro 10.000 nella presente opzione d'investimento. Gli importi sono stimati e potrebbero cambiare in futuro.

Andamento dei costi nel tempo

Investimento [€ 10.000]			
Scenari	In caso di disinvestimento dopo 1 anno	In caso di disinvestimento dopo 3 anni	In caso di disinvestimento dopo 5 anni
Costi totali	€ 735,98	€ 1.368,64	€ 2.214,72
Impatto sul rendimento (RIY) per anno	7,36%	4,11%	3,57%

Costi specifici dell'opzione di investimento	
Altri costi correnti	3,52%

Periodo di detenzione raccomandato dell'opzione di investimento: 5 anni.

Documento contenente le informazioni chiave - ALLEGATO

Prodotto: AVIVA BEST FUNDS (TARIFFE UR3A-UR4A)

Di seguito vengono riportate le caratteristiche dell'opzione di investimento sottostante il prodotto in relazione a: obiettivi dell'investimento, Investitori di riferimento, indicatore di rischio, scenari di performance, costi totali, impatto annuale sul rendimento (RIY) nonché il periodo di detenzione raccomandato. L'opzione di investimento rappresenta la scelta di investire il 100% del capitale nella singola opzione.

Opzione di investimento: NN (L) Us Credit (Hdg)

ISIN: LU0803997666

Codice interno: 452

Emittente: NN (L)

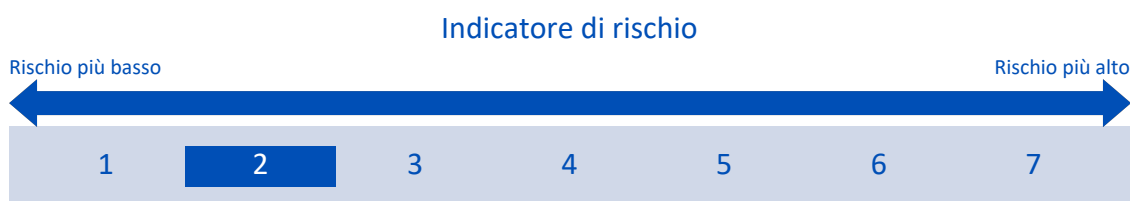
Combinazione Aviva di appartenenza: OBBLIGAZIONARI DOLLARO

Data di realizzazione del documento: 01/04/2018

Obiettivi dell'opzione di investimento: L'OICR investe prevalentemente in un portafoglio diversificato di obbligazioni Corporate ad alto merito creditizio e denominate in dollari americani (rating da AAA a BBB-). Inoltre può investire una percentuale contenuta (massimo 15%) in obbligazioni societarie aventi una qualità di credito inferiore, titoli subordinati emessi da istituzioni finanziarie statunitensi, strumenti del mercato monetario. In via residuale può investire anche in titoli emessi nei paesi emergenti.

Investitori al dettaglio di riferimento dell'opzione di investimento: il Fondo Esterno è rivolto ai clienti aventi una buona conoscenza e/o esperienza dei mercati finanziari e assicurativi e una bassa tolleranza al rischio finanziario, i quali intendono investire il proprio capitale nel medio periodo accettando i possibili rischi di perdita connessi all'investimento finanziario.

Quali sono i rischi e qual è il potenziale rendimento?



L'indicatore di rischio presuppone che l'opzione d'investimento sia mantenuta per 5 anni. Il rischio effettivo può variare in misura significativa in caso di disinvestimento in una fase iniziale e la somma rimborsata potrebbe essere minore. Può non essere possibile disinvestire anticipatamente. Potrebbe essere necessario sostenere notevoli costi supplementari per disinvestire anticipatamente.

L'indicatore di rischio è un'indicazione orientativa del livello di rischio di questa opzione di investimento rispetto ad altre opzioni. Esso esprime la probabilità che il prodotto subisca perdite monetarie a causa di movimenti sul mercato o a causa della nostra incapacità di pagarvi quanto dovuto.

Abbiamo classificato questa opzione di investimento al livello 2 su 7 che corrisponde alla classe di rischio bassa. Ciò significa che le perdite potenziali dovute alla performance futura del prodotto sono classificate nel livello basso e che è molto improbabile che le cattive condizioni di mercato influenzino la capacità di Aviva S.p.A. di pagarvi quanto dovuto.

Scenari di performance

Investimento [€ 10.000]	Possibile rimborso al netto dei costi (Rendimento medio annuo)		
Premio assicurativo [€ 0]	1 anno	3 anni	5 anni
Scenari - Caso vita			
Scenario di stress	€ 7.885,54 (-21,14%)	€ 7.876,15 (-7,65%)	€ 7.292,36 (-6,12%)
Scenario sfavorevole	€ 9.226,25 (-7,74%)	€ 9.250,30 (-2,56%)	€ 9.337,53 (-1,36%)
Scenario moderato	€ 9.734,92 (-2,65%)	€ 10.149,47 (0,50%)	€ 10.524,69 (1,03%)
Scenario favorevole	€ 10.265,94 (2,66%)	€ 11.129,88 (3,63%)	€ 11.856,23 (3,46%)
Scenario - Caso morte			
In caso di decesso dell'Assicurato	€ 10.108,17	€ 10.324,64	€ 10.545,74

Questa tabella mostra gli importi dei possibili rimborsi nei prossimi 5 anni, in scenari diversi, ipotizzando un investimento di 10.000 Euro.

Gli scenari presentati mostrano la possibile performance dell'investimento. Possono essere confrontati con gli scenari relativi ad altre opzioni di investimento/prodotti. Per la determinazione del possibile rimborso in caso di decesso dell'Assicurato è stata applicata la percentuale di maggiorazione più bassa.

Gli scenari presentati sono una stima della performance futura sulla base di prove relative alle variazioni passate del valore di questo investimento e non sono un indicatore esatto. Gli importi dei rimborsi varieranno a seconda della performance del mercato e del periodo di tempo per cui viene mantenuta l'opzione d'investimento/prodotto.

Lo scenario di stress indica quale potrebbe essere l'importo rimborsato in circostanze di mercato estreme e non tiene conto della situazione in cui non siamo in grado di pagarvi.

Le cifre riportate comprendono tutti i costi del prodotto in quanto tale, ma possono non comprendere tutti i costi da voi pagati al consulente o al distributore. Le cifre non tengono conto della vostra situazione fiscale personale, che può incidere anch'essa sull'importo del rimborso.

Costi specifici dell'opzione di investimento

La diminuzione del rendimento (Reduction in Yield - RIY) esprime l'impatto dei costi totali sostenuti sul possibile rendimento dell'investimento. I costi totali tengono conto dei costi una tantum, correnti e accessori. Gli importi qui riportati corrispondono ai costi cumulativi del prodotto in 3 periodi di detenzione differenti e comprendono le potenziali penali per uscita anticipata. Questi importi si basano sull'ipotesi che siano investiti Euro 10.000 nella presente opzione d'investimento. Gli importi sono stimati e potrebbero cambiare in futuro.

Andamento dei costi nel tempo

Investimento [€ 10.000]			
Scenari	In caso di disinvestimento dopo 1 anno	In caso di disinvestimento dopo 3 anni	In caso di disinvestimento dopo 5 anni
Costi totali	€ 662,26	€ 1.086,23	€ 1.617,17
Impatto sul rendimento (RIY) per anno	6,62%	3,46%	2,93%

Costi specifici dell'opzione di investimento

Altri costi correnti	2,89%
-----------------------------	-------

Periodo di detenzione raccomandato dell'opzione di investimento: 5 anni.

Documento contenente le informazioni chiave - ALLEGATO

Prodotto: AVIVA BEST FUNDS (TARIFE UR3A-UR4A)

Di seguito vengono riportate le caratteristiche dell'opzione di investimento sottostante il prodotto in relazione a: obiettivi dell'investimento, Investitori di riferimento, indicatore di rischio, scenari di performance, costi totali, impatto annuale sul rendimento (RIY) nonché il periodo di detenzione raccomandato. L'opzione di investimento rappresenta la scelta di investire il 100% del capitale nella singola opzione.

Opzione di investimento: NN Emerging Markets Debt HC

ISIN: LU0546915215

Codice interno: 453

Emittente: NN (L)

Combinazione Aviva di appartenenza: OBBLIGAZIONARI PAESI EMERGENTI

Data di realizzazione del documento: 01/04/2018

Obiettivi dell'opzione di investimento: L'investimento principale è in titoli obbligazionari Corporate o emessi da agenzie governative aventi un basso merito creditizio. Investimento contenuto in emissioni con Rating investment grade. In via accessoria, qualora si manifestino ristrutturazioni del debito, l'OICR può detenere strumenti azionari. La valuta di riferimento è l'euro.

Investitori al dettaglio di riferimento dell'opzione di investimento: il Fondo Esterno è rivolto ai clienti aventi una buona conoscenza e/o esperienza dei mercati finanziari e assicurativi e una media tolleranza al rischio finanziario, i quali intendono investire il proprio capitale nel medio periodo accettando i possibili rischi di perdita connessi all'investimento finanziario.

Quali sono i rischi e qual è il potenziale rendimento?

Indicatore di rischio



L'indicatore di rischio presuppone che l'opzione d'investimento sia mantenuta per 5 anni. Il rischio effettivo può variare in misura significativa in caso di disinvestimento in una fase iniziale e la somma rimborsata potrebbe essere minore. Può non essere possibile disinvestire anticipatamente. Potrebbe essere necessario sostenere notevoli costi supplementari per disinvestire anticipatamente.

L'indicatore di rischio è un'indicazione orientativa del livello di rischio di questa opzione di investimento rispetto ad altre opzioni. Esso esprime la probabilità che il prodotto subisca perdite monetarie a causa di movimenti sul mercato o a causa della nostra incapacità di pagarvi quanto dovuto.

Abbiamo classificato questa opzione di investimento al livello 3 su 7 che corrisponde alla classe di rischio medio-bassa. Ciò significa che le perdite potenziali dovute alla performance futura del prodotto sono classificate nel livello medio-basso e che è molto improbabile che le cattive condizioni di mercato influenzino la capacità di Aviva S.p.A. di pagarvi quanto dovuto.

Scenari di performance

Investimento [€ 10.000] Premio assicurativo [€ 0]	Possibile rimborso al netto dei costi (Rendimento medio annuo)		
	1 anno	3 anni	5 anni
Scenari - Caso vita			
Scenario di stress	€ 6.743,73 (-32,56%)	€ 7.451,94 (-9,34%)	€ 6.842,64 (-7,31%)
Scenario sfavorevole	€ 9.116,90 (-8,83%)	€ 9.061,74 (-3,23%)	€ 9.093,08 (-1,88%)
Scenario moderato	€ 9.737,98 (-2,62%)	€ 10.153,37 (0,51%)	€ 10.529,48 (1,04%)
Scenario favorevole	€ 10.386,07 (3,86%)	€ 11.359,79 (4,34%)	€ 12.174,85 (4,01%)
Scenario - Caso morte			
In caso di decesso dell'Assicurato	€ 10.111,35	€ 10.328,61	€ 10.550,54

Questa tabella mostra gli importi dei possibili rimborsi nei prossimi 5 anni, in scenari diversi, ipotizzando un investimento di 10.000 Euro.

Gli scenari presentati mostrano la possibile performance dell'investimento. Possono essere confrontati con gli scenari relativi ad altre opzioni di

investimento/prodotti. Per la determinazione del possibile rimborso in caso di decesso dell'Assicurato è stata applicata la percentuale di maggiorazione più bassa.

Gli scenari presentati sono una stima della performance futura sulla base di prove relative alle variazioni passate del valore di questo investimento e non sono un indicatore esatto. Gli importi dei rimborsi varieranno a seconda della performance del mercato e del periodo di tempo per cui viene mantenuta l'opzione d'investimento/prodotto.

Lo scenario di stress indica quale potrebbe essere l'importo rimborsato in circostanze di mercato estreme e non tiene conto della situazione in cui non siamo in grado di pagarvi.

Le cifre riportate comprendono tutti i costi del prodotto in quanto tale, ma possono non comprendere tutti i costi da voi pagati al consulente o al distributore. Le cifre non tengono conto della vostra situazione fiscale personale, che può incidere anch'essa sull'importo del rimborso.

Costi specifici dell'opzione di investimento

La diminuzione del rendimento (Reduction in Yield - RIY) esprime l'impatto dei costi totali sostenuti sul possibile rendimento dell'investimento. I costi totali tengono conto dei costi una tantum, correnti e accessori. Gli importi qui riportati corrispondono ai costi cumulativi del prodotto in 3 periodi di detenzione differenti e comprendono le potenziali penali per uscita anticipata. Questi importi si basano sull'ipotesi che siano investiti Euro 10.000 nella presente opzione d'investimento. Gli importi sono stimati e potrebbero cambiare in futuro.

Andamento dei costi nel tempo

Investimento [€ 10.000]			
Scenari	In caso di disinvestimento dopo 1 anno	In caso di disinvestimento dopo 3 anni	In caso di disinvestimento dopo 5 anni
Costi totali	€ 706,40	€ 1.229,85	€ 1.876,98
Impatto sul rendimento (RIY) per anno	7,06%	3,90%	3,37%

Costi specifici dell'opzione di investimento

Altri costi correnti	3,33%
-----------------------------	-------

Periodo di detenzione raccomandato dell'opzione di investimento: 5 anni.

Documento contenente le informazioni chiave - ALLEGATO

Prodotto: AVIVA BEST FUNDS (TARIFFE UR3A-UR4A)

Di seguito vengono riportate le caratteristiche dell'opzione di investimento sottostante il prodotto in relazione a: obiettivi dell'investimento, Investitori di riferimento, indicatore di rischio, scenari di performance, costi totali, impatto annuale sul rendimento (RIY) nonché il periodo di detenzione raccomandato. L'opzione di investimento rappresenta la scelta di investire il 100% del capitale nella singola opzione.

Opzione di investimento: NN First Class Multi Asset

ISIN: LU0809674384

Codice interno: 641

Emittente: NN (L)

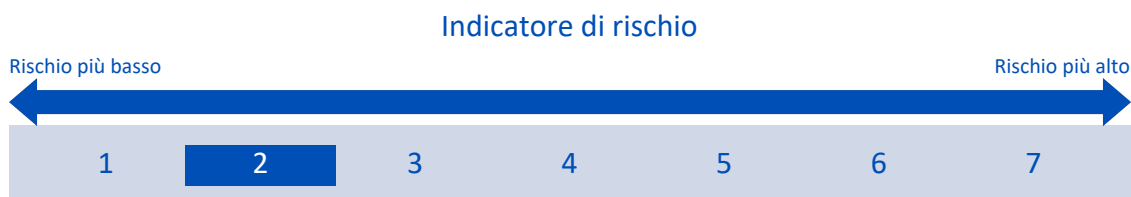
Combinazione Aviva di appartenenza: FLESSIBILI DINAMICI

Data di realizzazione del documento: 01/04/2018

Obiettivi dell'opzione di investimento: L'investimento prevalente è in prodotti a reddito fisso di alta qualità, strumenti del mercato monetario e liquidità o strumenti equivalenti alla liquidità, che saranno complessivamente pari ad almeno il 50% del patrimonio netto. L'OICR investe in un'ampia gamma di attivi tradizionali e non, fra cui: i) investimenti in valori mobiliari - inclusi warrant su valori mobiliari fino al 10% del patrimonio -, tra cui obbligazioni, azioni, strumenti del mercato monetario e depositi; ii) investimenti in altri OICR, che non potranno superare complessivamente il 10% del patrimonio netto; iii) investimenti in titoli garantiti da attività reali; iv) investimenti nel settore immobiliare, mediante titoli azionari e/o altri valori mobiliari emessi da società operanti nel settore immobiliare, nonché tramite quote di altri OICR, o mediante derivati; v) esposizione alle materie prime, non direttamente ma solo tramite derivati su indici di materie prime o tramite ETC o quote di altri OICR; vi) strumenti finanziari derivati. La valuta di riferimento è l'Euro.

Investitori al dettaglio di riferimento dell'opzione di investimento: il Fondo Esterno è rivolto ai clienti aventi una buona conoscenza e/o esperienza dei mercati finanziari e assicurativi e una bassa tolleranza al rischio finanziario, i quali intendono investire il proprio capitale nel medio periodo accettando i possibili rischi di perdita connessi all'investimento finanziario.

Quali sono i rischi e qual è il potenziale rendimento?



L'indicatore di rischio presuppone che l'opzione d'investimento sia mantenuta per 6 anni. Il rischio effettivo può variare in misura significativa in caso di disinvestimento in una fase iniziale e la somma rimborsata potrebbe essere minore. Può non essere possibile disinvestire anticipatamente. Potrebbe essere necessario sostenere notevoli costi supplementari per disinvestire anticipatamente.

L'indicatore di rischio è un'indicazione orientativa del livello di rischio di questa opzione di investimento rispetto ad altre opzioni. Esso esprime la probabilità che il prodotto subisca perdite monetarie a causa di movimenti sul mercato o a causa della nostra incapacità di pagarvi quanto dovuto.

Abbiamo classificato questa opzione di investimento al livello 2 su 7 che corrisponde alla classe di rischio bassa. Ciò significa che le perdite potenziali dovute alla performance futura del prodotto sono classificate nel livello basso e che è molto improbabile che le cattive condizioni di mercato influenzino la capacità di Aviva S.p.A. di pagarvi quanto dovuto.

Scenari di performance

Investimento [€ 10.000]	Possibile rimborso al netto dei costi (Rendimento medio annuo)		
Premio assicurativo [€ 0]	1 anno	3 anni	6 anni
Scenari - Caso vita			
Scenario di stress	€ 7.679,16 (-23,21%)	€ 7.743,49 (-8,17%)	€ 6.867,39 (-6,07%)
Scenario sfavorevole	€ 9.169,04 (-8,31%)	€ 9.109,84 (-3,06%)	€ 9.073,37 (-1,61%)
Scenario moderato	€ 9.700,69 (-2,99%)	€ 10.042,05 (0,14%)	€ 10.412,45 (0,68%)
Scenario favorevole	€ 10.256,25 (2,56%)	€ 11.062,21 (3,42%)	€ 11.941,13 (3,00%)
Scenario - Caso morte			
In caso di decesso dell'Assicurato	€ 10.072,63	€ 10.215,37	€ 10.433,28

Questa tabella mostra gli importi dei possibili rimborsi nei prossimi 6 anni, in scenari diversi, ipotizzando un investimento di 10.000 Euro.

Gli scenari presentati mostrano la possibile performance dell'investimento. Possono essere confrontati con gli scenari relativi ad altre opzioni di investimento/prodotti. Per la determinazione del possibile rimborso in caso di decesso dell'Assicurato è stata applicata la percentuale di maggiorazione più bassa.

Gli scenari presentati sono una stima della performance futura sulla base di prove relative alle variazioni passate del valore di questo investimento e non sono un indicatore esatto. Gli importi dei rimborsi varieranno a seconda della performance del mercato e del periodo di tempo per cui viene mantenuta l'opzione d'investimento/prodotto.

Lo scenario di stress indica quale potrebbe essere l'importo rimborsato in circostanze di mercato estreme e non tiene conto della situazione in cui non siamo in grado di pagarvi.

Le cifre riportate comprendono tutti i costi del prodotto in quanto tale, ma possono non comprendere tutti i costi da voi pagati al consulente o al distributore. Le cifre non tengono conto della vostra situazione fiscale personale, che può incidere anch'essa sull'importo del rimborso.

Costi specifici dell'opzione di investimento

La diminuzione del rendimento (Reduction in Yield - RIY) esprime l'impatto dei costi totali sostenuti sul possibile rendimento dell'investimento. I costi totali tengono conto dei costi una tantum, correnti e accessori. Gli importi qui riportati corrispondono ai costi cumulativi del prodotto in 3 periodi di detenzione differenti e comprendono le potenziali penali per uscita anticipata. Questi importi si basano sull'ipotesi che siano investiti Euro 10.000 nella presente opzione d'investimento. Gli importi sono stimati e potrebbero cambiare in futuro.

Andamento dei costi nel tempo

Investimento [€ 10.000]	Andamento dei costi nel tempo		
Scenari	In caso di disinvestimento dopo 1 anno	In caso di disinvestimento dopo 3 anni	In caso di disinvestimento dopo 6 anni
Costi totali	€ 739,06	€ 1.331,47	€ 2.520,65
Impatto sul rendimento (RIY) per anno	7,39%	4,24%	3,70%

Costi specifici dell'opzione di investimento

Altri costi correnti	3,67%
----------------------	-------

Periodo di detenzione raccomandato dell'opzione di investimento: 6 anni.

Documento contenente le informazioni chiave - ALLEGATO

Prodotto: AVIVA BEST FUNDS (TARIFFE UR3A-UR4A)

Di seguito vengono riportate le caratteristiche dell'opzione di investimento sottostante il prodotto in relazione a: obiettivi dell'investimento, Investitori di riferimento, indicatore di rischio, scenari di performance, costi totali, impatto annuale sul rendimento (RIY) nonché il periodo di detenzione raccomandato. L'opzione di investimento rappresenta la scelta di investire il 100% del capitale nella singola opzione.

Opzione di investimento: NN Global Bond Opportunities

ISIN: LU0555028207

Codice interno: 462

Emittente: NN (L)

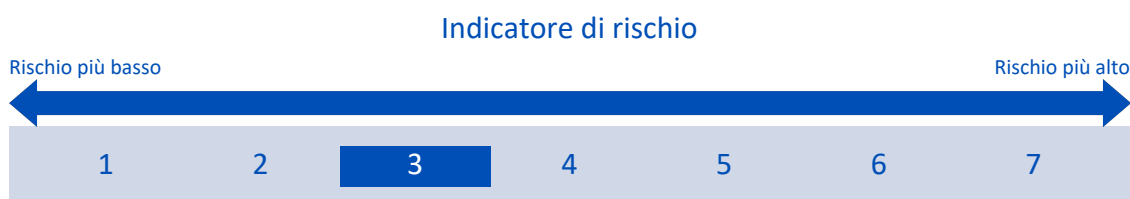
Combinazione Aviva di appartenenza: OBBLIGAZIONARI INTERNAZIONALI

Data di realizzazione del documento: 01/04/2018

Obiettivi dell'opzione di investimento: L'OICR investe prevalentemente in un portafoglio internazionale diversificato di titoli obbligazionari denominate in diverse valute. L'OICR può investire in un vasto spettro di attività finanziarie, compresi, a titolo esemplificativo, i titoli di Stato, le obbligazioni ad alto rendimento e i titoli di debito dei mercati emergenti, strumenti del mercato monetario di tutto il mondo, denominati in diverse valute. È possibile un investimento residuale in altri OICR.

Investitori al dettaglio di riferimento dell'opzione di investimento: il Fondo Esterno è rivolto ai clienti aventi una buona conoscenza e/o esperienza dei mercati finanziari e assicurativi e una media tolleranza al rischio finanziario, i quali intendono investire il proprio capitale nel medio periodo accettando i possibili rischi di perdita connessi all'investimento finanziario.

Quali sono i rischi e qual è il potenziale rendimento?



L'indicatore di rischio presuppone che l'opzione d'investimento sia mantenuta per 5 anni. Il rischio effettivo può variare in misura significativa in caso di disinvestimento in una fase iniziale e la somma rimborsata potrebbe essere minore. Può non essere possibile disinvestire anticipatamente. Potrebbe essere necessario sostenere notevoli costi supplementari per disinvestire anticipatamente.

L'indicatore di rischio è un'indicazione orientativa del livello di rischio di questa opzione di investimento rispetto ad altre opzioni. Esso esprime la probabilità che il prodotto subisca perdite monetarie a causa di movimenti sul mercato o a causa della nostra incapacità di pagarvi quanto dovuto.

Abbiamo classificato questa opzione di investimento al livello 3 su 7 che corrisponde alla classe di rischio medio-bassa. Ciò significa che le perdite potenziali dovute alla performance futura del prodotto sono classificate nel livello medio-basso e che è molto improbabile che le cattive condizioni di mercato influenzino la capacità di Aviva S.p.A. di pagarvi quanto dovuto.

Scenari di performance

Investimento [€ 10.000] Premio assicurativo [€ 0]	Possibile rimborso al netto dei costi (Rendimento medio annuo)		
	1 anno	3 anni	5 anni
Scenari - Caso vita			
Scenario di stress	€ 6.904,83 (-30,95%)	€ 6.632,42 (-12,79%)	€ 5.811,29 (-10,29%)
Scenario sfavorevole	€ 8.636,21 (-13,64%)	€ 8.037,23 (-7,02%)	€ 7.609,82 (-5,32%)
Scenario moderato	€ 9.535,69 (-4,64%)	€ 9.542,89 (-1,55%)	€ 9.498,66 (-1,02%)
Scenario favorevole	€ 10.530,07 (5,30%)	€ 11.331,92 (4,26%)	€ 11.857,70 (3,47%)
Scenario - Caso morte			
In caso di decesso dell'Assicurato	€ 9.901,30	€ 9.707,59	€ 9.517,66

Questa tabella mostra gli importi dei possibili rimborsi nei prossimi 5 anni, in scenari diversi, ipotizzando un investimento di 10.000 Euro.

Gli scenari presentati mostrano la possibile performance dell'investimento. Possono essere confrontati con gli scenari relativi ad altre opzioni di investimento/prodotti. Per la determinazione del possibile rimborso in caso di decesso dell'Assicurato è stata applicata la percentuale di maggiorazione più bassa.

Gli scenari presentati sono una stima della performance futura sulla base di prove relative alle variazioni passate del valore di questo investimento e non sono un indicatore esatto. Gli importi dei rimborsi varieranno a seconda della performance del mercato e del periodo di tempo per cui viene mantenuta l'opzione d'investimento/prodotto.

Lo scenario di stress indica quale potrebbe essere l'importo rimborsato in circostanze di mercato estreme e non tiene conto della situazione in cui non siamo in grado di pagarvi.

Le cifre riportate comprendono tutti i costi del prodotto in quanto tale, ma possono non comprendere tutti i costi da voi pagati al consulente o al distributore. Le cifre non tengono conto della vostra situazione fiscale personale, che può incidere anch'essa sull'importo del rimborso.

Costi specifici dell'opzione di investimento

La diminuzione del rendimento (Reduction in Yield - RIY) esprime l'impatto dei costi totali sostenuti sul possibile rendimento dell'investimento. I costi totali tengono conto dei costi una tantum, correnti e accessori. Gli importi qui riportati corrispondono ai costi cumulativi del prodotto in 3 periodi di detenzione differenti e comprendono le potenziali penali per uscita anticipata. Questi importi si basano sull'ipotesi che siano investiti Euro 10.000 nella presente opzione d'investimento. Gli importi sono stimati e potrebbero cambiare in futuro.

Andamento dei costi nel tempo

Investimento [€ 10.000]			
Scenari	In caso di disinvestimento dopo 1 anno	In caso di disinvestimento dopo 3 anni	In caso di disinvestimento dopo 5 anni
Costi totali	€ 647,75	€ 1.018,32	€ 1.454,32
Impatto sul rendimento (RIY) per anno	6,48%	3,38%	2,86%

Costi specifici dell'opzione di investimento

Altri costi correnti	2,82%
-----------------------------	-------

Periodo di detenzione raccomandato dell'opzione di investimento: 5 anni.

investimento/prodotti. Per la determinazione del possibile rimborso in caso di decesso dell'Assicurato è stata applicata la percentuale di maggiorazione più bassa.

Gli scenari presentati sono una stima della performance futura sulla base di prove relative alle variazioni passate del valore di questo investimento e non sono un indicatore esatto. Gli importi dei rimborsi varieranno a seconda della performance del mercato e del periodo di tempo per cui viene mantenuta l'opzione d'investimento/prodotto.

Lo scenario di stress indica quale potrebbe essere l'importo rimborsato in circostanze di mercato estreme e non tiene conto della situazione in cui non siamo in grado di pagarvi.

Le cifre riportate comprendono tutti i costi del prodotto in quanto tale, ma possono non comprendere tutti i costi da voi pagati al consulente o al distributore. Le cifre non tengono conto della vostra situazione fiscale personale, che può incidere anch'essa sull'importo del rimborso.

Costi specifici dell'opzione di investimento

La diminuzione del rendimento (Reduction in Yield - RIY) esprime l'impatto dei costi totali sostenuti sul possibile rendimento dell'investimento. I costi totali tengono conto dei costi una tantum, correnti e accessori. Gli importi qui riportati corrispondono ai costi cumulativi del prodotto in 3 periodi di detenzione differenti e comprendono le potenziali penali per uscita anticipata. Questi importi si basano sull'ipotesi che siano investiti Euro 10.000 nella presente opzione d'investimento. Gli importi sono stimati e potrebbero cambiare in futuro.

Andamento dei costi nel tempo

Investimento [€ 10.000]			
Scenari	In caso di disinvestimento dopo 1 anno	In caso di disinvestimento dopo 5 anni	In caso di disinvestimento dopo 9 anni
Costi totali	€ 812,26	€ 3.192,59	€ 8.888,15
Impatto sul rendimento (RIY) per anno	8,12%	4,12%	4,10%

Costi specifici dell'opzione di investimento

Altri costi correnti	4,07%
-----------------------------	-------

Periodo di detenzione raccomandato dell'opzione di investimento: 9 anni.

Documento contenente le informazioni chiave - ALLEGATO

Prodotto: AVIVA BEST FUNDS (TARIFFE UR3A-UR4A)

Di seguito vengono riportate le caratteristiche dell'opzione di investimento sottostante il prodotto in relazione a: obiettivi dell'investimento, Investitori di riferimento, indicatore di rischio, scenari di performance, costi totali, impatto annuale sul rendimento (RIY) nonché il periodo di detenzione raccomandato. L'opzione di investimento rappresenta la scelta di investire il 100% del capitale nella singola opzione.

Opzione di investimento: Nordea Stable Return

ISIN: LU0227384020

Codice interno: 651

Emittente: Nordea 1

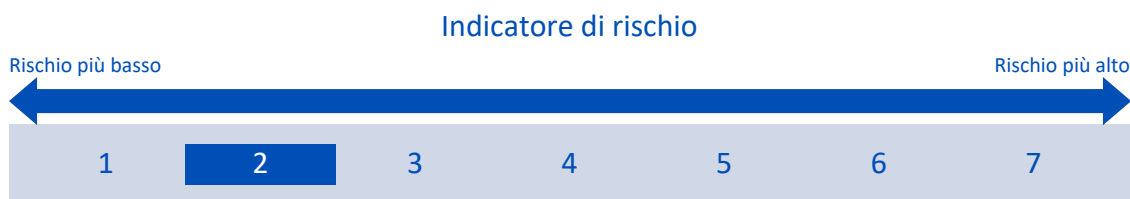
Combinazione Aviva di appartenenza: FLESSIBILI DINAMICI

Data di realizzazione del documento: 01/04/2018

Obiettivi dell'opzione di investimento: L'OICR investe in tutte le tipologie di titoli consentite come, ad esempio, titoli collegati ad azioni, titoli di debito e derivati. La componente azionaria del portafoglio è compresa tra lo 0% e il 75%. L'OICR può investire residualmente in altri OICR, compresi ETF. La valuta di base dell'OICR è l'Euro.

Investitori al dettaglio di riferimento dell'opzione di investimento: il Fondo Esterno è rivolto ai clienti aventi una buona conoscenza e/o esperienza dei mercati finanziari e assicurativi e una bassa tolleranza al rischio finanziario, i quali intendono investire il proprio capitale nel medio periodo accettando i possibili rischi di perdita connessi all'investimento finanziario.

Quali sono i rischi e qual è il potenziale rendimento?



L'indicatore di rischio presuppone che l'opzione d'investimento sia mantenuta per 6 anni. Il rischio effettivo può variare in misura significativa in caso di disinvestimento in una fase iniziale e la somma rimborsata potrebbe essere minore. Può non essere possibile disinvestire anticipatamente. Potrebbe essere necessario sostenere notevoli costi supplementari per disinvestire anticipatamente.

L'indicatore di rischio è un'indicazione orientativa del livello di rischio di questa opzione di investimento rispetto ad altre opzioni. Esso esprime la probabilità che il prodotto subisca perdite monetarie a causa di movimenti sul mercato o a causa della nostra incapacità di pagarvi quanto dovuto.

Abbiamo classificato questa opzione di investimento al livello 2 su 7 che corrisponde alla classe di rischio bassa. Ciò significa che le perdite potenziali dovute alla performance futura del prodotto sono classificate nel livello basso e che è molto improbabile che le cattive condizioni di mercato influenzino la capacità di Aviva S.p.A. di pagarvi quanto dovuto.

Scenari di performance

Investimento [€ 10.000] Premio assicurativo [€ 0]	Possibile rimborso al netto dei costi (Rendimento medio annuo)		
	1 anno	3 anni	6 anni
Scenari - Caso vita			
Scenario di stress	€ 7.659,49 (-23,41%)	€ 7.603,33 (-8,73%)	€ 6.671,70 (-6,52%)
Scenario sfavorevole	€ 9.363,27 (-6,37%)	€ 9.696,17 (-1,02%)	€ 10.273,79 (0,45%)
Scenario moderato	€ 9.905,04 (-0,95%)	€ 10.681,92 (2,22%)	€ 11.777,12 (2,76%)
Scenario favorevole	€ 10.457,85 (4,58%)	€ 11.745,07 (5,51%)	€ 13.474,24 (5,10%)
Scenario - Caso morte			
In caso di decesso dell'Assicurato	€ 10.284,82	€ 10.866,28	€ 11.800,67

Questa tabella mostra gli importi dei possibili rimborsi nei prossimi 6 anni, in scenari diversi, ipotizzando un investimento di 10.000 Euro.

Gli scenari presentati mostrano la possibile performance dell'investimento. Possono essere confrontati con gli scenari relativi ad altre opzioni di

investimento/prodotti. Per la determinazione del possibile rimborso in caso di decesso dell'Assicurato è stata applicata la percentuale di maggiorazione più bassa.

Gli scenari presentati sono una stima della performance futura sulla base di prove relative alle variazioni passate del valore di questo investimento e non sono un indicatore esatto. Gli importi dei rimborsi varieranno a seconda della performance del mercato e del periodo di tempo per cui viene mantenuta l'opzione d'investimento/prodotto.

Lo scenario di stress indica quale potrebbe essere l'importo rimborsato in circostanze di mercato estreme e non tiene conto della situazione in cui non siamo in grado di pagarvi.

Le cifre riportate comprendono tutti i costi del prodotto in quanto tale, ma possono non comprendere tutti i costi da voi pagati al consulente o al distributore. Le cifre non tengono conto della vostra situazione fiscale personale, che può incidere anch'essa sull'importo del rimborso.

Costi specifici dell'opzione di investimento

La diminuzione del rendimento (Reduction in Yield - RIY) esprime l'impatto dei costi totali sostenuti sul possibile rendimento dell'investimento. I costi totali tengono conto dei costi una tantum, correnti e accessori. Gli importi qui riportati corrispondono ai costi cumulativi del prodotto in 3 periodi di detenzione differenti e comprendono le potenziali penali per uscita anticipata. Questi importi si basano sull'ipotesi che siano investiti Euro 10.000 nella presente opzione d'investimento. Gli importi sono stimati e potrebbero cambiare in futuro.

Andamento dei costi nel tempo

Investimento [€ 10.000]			
Scenari	In caso di disinvestimento dopo 1 anno	In caso di disinvestimento dopo 3 anni	In caso di disinvestimento dopo 6 anni
Costi totali	€ 773,14	€ 1.479,61	€ 3.004,57
Impatto sul rendimento (RIY) per anno	7,73%	4,52%	3,97%

Costi specifici dell'opzione di investimento

Altri costi correnti	3,93%
-----------------------------	-------

Periodo di detenzione raccomandato dell'opzione di investimento: 6 anni.

investimento/prodotti. Per la determinazione del possibile rimborso in caso di decesso dell'Assicurato è stata applicata la percentuale di maggiorazione più bassa.

Gli scenari presentati sono una stima della performance futura sulla base di prove relative alle variazioni passate del valore di questo investimento e non sono un indicatore esatto. Gli importi dei rimborsi varieranno a seconda della performance del mercato e del periodo di tempo per cui viene mantenuta l'opzione d'investimento/prodotto.

Lo scenario di stress indica quale potrebbe essere l'importo rimborsato in circostanze di mercato estreme e non tiene conto della situazione in cui non siamo in grado di pagarvi.

Le cifre riportate comprendono tutti i costi del prodotto in quanto tale, ma possono non comprendere tutti i costi da voi pagati al consulente o al distributore. Le cifre non tengono conto della vostra situazione fiscale personale, che può incidere anch'essa sull'importo del rimborso.

Costi specifici dell'opzione di investimento

La diminuzione del rendimento (Reduction in Yield - RIY) esprime l'impatto dei costi totali sostenuti sul possibile rendimento dell'investimento. I costi totali tengono conto dei costi una tantum, correnti e accessori. Gli importi qui riportati corrispondono ai costi cumulativi del prodotto in 3 periodi di detenzione differenti e comprendono le potenziali penali per uscita anticipata. Questi importi si basano sull'ipotesi che siano investiti Euro 10.000 nella presente opzione d'investimento. Gli importi sono stimati e potrebbero cambiare in futuro.

Andamento dei costi nel tempo

Investimento [€ 10.000]			
Scenari	In caso di disinvestimento dopo 1 anno	In caso di disinvestimento dopo 3 anni	In caso di disinvestimento dopo 5 anni
Costi totali	€ 667,27	€ 1.085,63	€ 1.583,64
Impatto sul rendimento (RIY) per anno	6,67%	3,56%	3,03%

Costi specifici dell'opzione di investimento

Altri costi correnti	2,99%
-----------------------------	-------

Periodo di detenzione raccomandato dell'opzione di investimento: 5 anni.

Documento contenente le informazioni chiave - ALLEGATO

Prodotto: AVIVA BEST FUNDS (TARIFFE UR3A-UR4A)

Di seguito vengono riportate le caratteristiche dell'opzione di investimento sottostante il prodotto in relazione a: obiettivi dell'investimento, Investitori di riferimento, indicatore di rischio, scenari di performance, costi totali, impatto annuale sul rendimento (RIY) nonché il periodo di detenzione raccomandato. L'opzione di investimento rappresenta la scelta di investire il 100% del capitale nella singola opzione.

Opzione di investimento: Parvest Bond World Emerging Local

ISIN: LU0823386916

Codice interno: 465

Emittente: Parvest

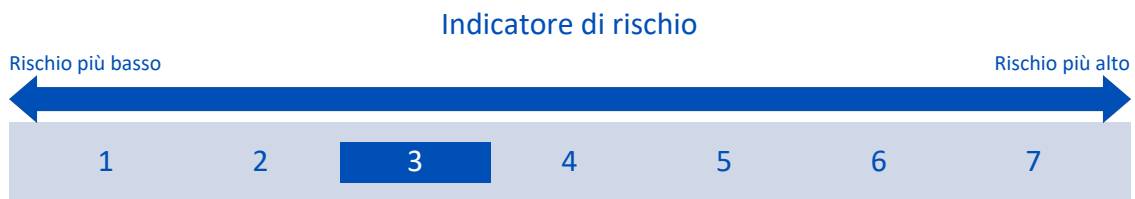
Combinazione Aviva di appartenenza: OBBLIGAZIONARI PAESI EMERGENTI

Data di realizzazione del documento: 01/04/2018

Obiettivi dell'opzione di investimento: L'OICR investe almeno 2/3 dei suoi attivi in obbligazioni, titoli di credito o titoli assimilati emessi da paesi emergenti, La parte residua, ossia non oltre 1/3 degli attivi, può essere investita in qualsiasi altro valore mobiliare, strumento del mercato monetario, strumento finanziario derivato o liquidità e, nel limite del 10% dei suoi attivi, in altri OICR. La valuta di riferimento dell'OICR è il dollaro USA.

Investitori al dettaglio di riferimento dell'opzione di investimento: il Fondo Esterno è rivolto ai clienti aventi una buona conoscenza e/o esperienza dei mercati finanziari e assicurativi e una media tolleranza al rischio finanziario, i quali intendono investire il proprio capitale nel medio periodo accettando i possibili rischi di perdita connessi all'investimento finanziario.

Quali sono i rischi e qual è il potenziale rendimento?



L'indicatore di rischio presuppone che l'opzione d'investimento sia mantenuta per 5 anni. Il rischio effettivo può variare in misura significativa in caso di disinvestimento in una fase iniziale e la somma rimborsata potrebbe essere minore. Può non essere possibile disinvestire anticipatamente. Potrebbe essere necessario sostenere notevoli costi supplementari per disinvestire anticipatamente.

L'indicatore di rischio è un'indicazione orientativa del livello di rischio di questa opzione di investimento rispetto ad altre opzioni. Esso esprime la probabilità che il prodotto subisca perdite monetarie a causa di movimenti sul mercato o a causa della nostra incapacità di pagarvi quanto dovuto.

Abbiamo classificato questa opzione di investimento al livello 3 su 7 che corrisponde alla classe di rischio medio-bassa. Ciò significa che le perdite potenziali dovute alla performance futura del prodotto sono classificate nel livello medio-basso e che è molto improbabile che le cattive condizioni di mercato influenzino la capacità di Aviva S.p.A. di pagarvi quanto dovuto.

Scenari di performance

Investimento [€ 10.000] Premio assicurativo [€ 0]	1 anno	3 anni	5 anni
	Possibile rimborso al netto dei costi (Rendimento medio annuo)		
Scenari - Caso vita			
Scenario di stress	€ 5.467,82 (-45,32%)	€ 5.717,58 (-17,00%)	€ 4.773,40 (-13,75%)
Scenario sfavorevole	€ 7.745,27 (-22,55%)	€ 6.128,62 (-15,06%)	€ 4.982,22 (-13,01%)
Scenario moderato	€ 8.949,65 (-10,50%)	€ 7.856,54 (-7,73%)	€ 6.859,79 (-7,26%)
Scenario favorevole	€ 10.271,93 (2,72%)	€ 10.004,04 (0,01%)	€ 9.381,56 (-1,27%)
Scenario - Caso morte			
In caso di decesso dell'Assicurato	€ 9.292,80	€ 7.992,13	€ 6.873,51

Questa tabella mostra gli importi dei possibili rimborsi nei prossimi 5 anni, in scenari diversi, ipotizzando un investimento di 10.000 Euro.

Gli scenari presentati mostrano la possibile performance dell'investimento. Possono essere confrontati con gli scenari relativi ad altre opzioni di

investimento/prodotti. Per la determinazione del possibile rimborso in caso di decesso dell'Assicurato è stata applicata la percentuale di maggiorazione più bassa.

Gli scenari presentati sono una stima della performance futura sulla base di prove relative alle variazioni passate del valore di questo investimento e non sono un indicatore esatto. Gli importi dei rimborsi varieranno a seconda della performance del mercato e del periodo di tempo per cui viene mantenuta l'opzione d'investimento/prodotto.

Lo scenario di stress indica quale potrebbe essere l'importo rimborsato in circostanze di mercato estreme e non tiene conto della situazione in cui non siamo in grado di pagarvi.

Le cifre riportate comprendono tutti i costi del prodotto in quanto tale, ma possono non comprendere tutti i costi da voi pagati al consulente o al distributore. Le cifre non tengono conto della vostra situazione fiscale personale, che può incidere anch'essa sull'importo del rimborso.

Costi specifici dell'opzione di investimento

La diminuzione del rendimento (Reduction in Yield - RIY) esprime l'impatto dei costi totali sostenuti sul possibile rendimento dell'investimento. I costi totali tengono conto dei costi una tantum, correnti e accessori. Gli importi qui riportati corrispondono ai costi cumulativi del prodotto in 3 periodi di detenzione differenti e comprendono le potenziali penali per uscita anticipata. Questi importi si basano sull'ipotesi che siano investiti Euro 10.000 nella presente opzione d'investimento. Gli importi sono stimati e potrebbero cambiare in futuro.

Andamento dei costi nel tempo

Investimento [€ 10.000]			
Scenari	In caso di disinvestimento dopo 1 anno	In caso di disinvestimento dopo 3 anni	In caso di disinvestimento dopo 5 anni
Costi totali	€ 639,95	€ 926,32	€ 1.184,19
Impatto sul rendimento (RIY) per anno	6,40%	3,49%	3,00%

Costi specifici dell'opzione di investimento

Altri costi correnti	2,96%
-----------------------------	-------

Periodo di detenzione raccomandato dell'opzione di investimento: 5 anni.

Documento contenente le informazioni chiave - ALLEGATO

Prodotto: AVIVA BEST FUNDS (TARIFFE UR3A-UR4A)

Di seguito vengono riportate le caratteristiche dell'opzione di investimento sottostante il prodotto in relazione a: obiettivi dell'investimento, Investitori di riferimento, indicatore di rischio, scenari di performance, costi totali, impatto annuale sul rendimento (RIY) nonché il periodo di detenzione raccomandato. L'opzione di investimento rappresenta la scelta di investire il 100% del capitale nella singola opzione.

Opzione di investimento: Parvest Equity Best Selection Euro

ISIN: LU0823401574

Codice interno: 456

Emittente: Parvest

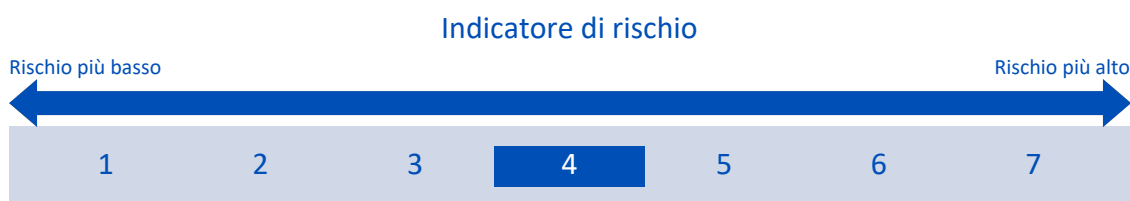
Combinazione Aviva di appartenenza: AZIONARI EUROPA

Data di realizzazione del documento: 01/04/2018

Obiettivi dell'opzione di investimento: L'OICR investe in ogni momento almeno il 75% dei suoi attivi in azioni e/o titoli equivalenti alle azioni, denominati o quotati in euro. La parte residua, ossia il 25% degli attivi, può essere investita in qualsiasi altro valore mobiliare, strumento del mercato monetario, strumento finanziario derivato o liquidità, purché gli investimenti in titoli di debito di qualsiasi natura non superino il 15% degli attivi e, nel limite del 10% dei suoi attivi, in altri OICR. La valuta di riferimento del portafoglio è l'euro.

Investitori al dettaglio di riferimento dell'opzione di investimento: il Fondo Esterno è rivolto ai clienti aventi una buona conoscenza e/o esperienza dei mercati finanziari e assicurativi e una media tolleranza al rischio finanziario, i quali intendono investire il proprio capitale nel medio periodo accettando i possibili rischi di perdita connessi all'investimento finanziario.

Quali sono i rischi e qual è il potenziale rendimento?



L'indicatore di rischio presuppone che l'opzione d'investimento sia mantenuta per 9 anni. Il rischio effettivo può variare in misura significativa in caso di disinvestimento in una fase iniziale e la somma rimborsata potrebbe essere minore. Può non essere possibile disinvestire anticipatamente. Potrebbe essere necessario sostenere notevoli costi supplementari per disinvestire anticipatamente.

L'indicatore di rischio è un'indicazione orientativa del livello di rischio di questa opzione di investimento rispetto ad altre opzioni. Esso esprime la probabilità che il prodotto subisca perdite monetarie a causa di movimenti sul mercato o a causa della nostra incapacità di pagarvi quanto dovuto.

Abbiamo classificato questa opzione di investimento al livello 4 su 7 che corrisponde alla classe di rischio media. Ciò significa che le perdite potenziali dovute alla performance futura del prodotto sono classificate nel livello medio e che è molto improbabile che le cattive condizioni di mercato influenzino la capacità di Aviva S.p.A. di pagarvi quanto dovuto.

Scenari di performance

Investimento [€ 10.000]	Possibile rimborso al netto dei costi (Rendimento medio annuo)		
Premio assicurativo [€ 0]	1 anno	5 anni	9 anni
Scenari - Caso vita			
Scenario di stress	€ 4.053,02 (-59,47%)	€ 3.298,84 (-19,89%)	€ 2.028,17 (-16,24%)
Scenario sfavorevole	€ 8.168,63 (-18,31%)	€ 7.881,05 (-4,65%)	€ 8.110,69 (-2,30%)
Scenario moderato	€ 10.106,74 (1,07%)	€ 12.674,53 (4,85%)	€ 15.338,39 (4,87%)
Scenario favorevole	€ 12.481,89 (24,82%)	€ 20.346,37 (15,26%)	€ 28.954,04 (12,54%)
Scenario - Caso morte			
In caso di decesso dell'Assicurato	€ 10.494,25	€ 12.699,88	€ 15.369,07

Questa tabella mostra gli importi dei possibili rimborsi nei prossimi 9 anni, in scenari diversi, ipotizzando un investimento di 10.000 Euro.

Gli scenari presentati mostrano la possibile performance dell'investimento. Possono essere confrontati con gli scenari relativi ad altre opzioni di investimento/prodotti. Per la determinazione del possibile rimborso in caso di decesso dell'Assicurato è stata applicata la percentuale di maggiorazione più bassa.

Gli scenari presentati sono una stima della performance futura sulla base di prove relative alle variazioni passate del valore di questo investimento e non sono un indicatore esatto. Gli importi dei rimborsi varieranno a seconda della performance del mercato e del periodo di tempo per cui viene mantenuta l'opzione d'investimento/prodotto.

Lo scenario di stress indica quale potrebbe essere l'importo rimborsato in circostanze di mercato estreme e non tiene conto della situazione in cui non siamo in grado di pagarvi.

Le cifre riportate comprendono tutti i costi del prodotto in quanto tale, ma possono non comprendere tutti i costi da voi pagati al consulente o al distributore. Le cifre non tengono conto della vostra situazione fiscale personale, che può incidere anch'essa sull'importo del rimborso.

Costi specifici dell'opzione di investimento

La diminuzione del rendimento (Reduction in Yield - RIY) esprime l'impatto dei costi totali sostenuti sul possibile rendimento dell'investimento. I costi totali tengono conto dei costi una tantum, correnti e accessori. Gli importi qui riportati corrispondono ai costi cumulativi del prodotto in 3 periodi di detenzione differenti e comprendono le potenziali penali per uscita anticipata. Questi importi si basano sull'ipotesi che siano investiti Euro 10.000 nella presente opzione d'investimento. Gli importi sono stimati e potrebbero cambiare in futuro.

Andamento dei costi nel tempo

Investimento [€ 10.000]			
Scenari	In caso di disinvestimento dopo 1 anno	In caso di disinvestimento dopo 5 anni	In caso di disinvestimento dopo 9 anni
Costi totali	€ 792,63	€ 2.673,72	€ 6.274,67
Impatto sul rendimento (RIY) per anno	7,93%	4,09%	4,07%

Costi specifici dell'opzione di investimento

Altri costi correnti	4,05%
-----------------------------	-------

Periodo di detenzione raccomandato dell'opzione di investimento: 9 anni.

Documento contenente le informazioni chiave - ALLEGATO

Prodotto: AVIVA BEST FUNDS (TARIFFE UR3A-UR4A)

Di seguito vengono riportate le caratteristiche dell'opzione di investimento sottostante il prodotto in relazione a: obiettivi dell'investimento, Investitori di riferimento, indicatore di rischio, scenari di performance, costi totali, impatto annuale sul rendimento (RIY) nonché il periodo di detenzione raccomandato. L'opzione di investimento rappresenta la scelta di investire il 100% del capitale nella singola opzione.

Opzione di investimento: Parvest Equity Russia Opportunity

ISIN: LU0265268689

Codice interno: 373

Emittente: Parvest

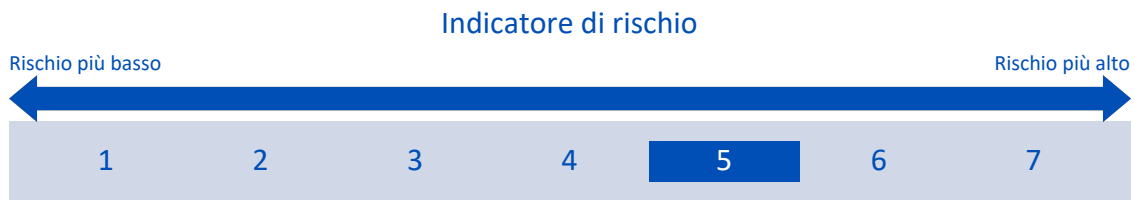
Combinazione Aviva di appartenenza: AZIONARI PAESI EMERGENTI

Data di realizzazione del documento: 01/04/2018

Obiettivi dell'opzione di investimento: L'OICR investe almeno il 75% del proprio patrimonio in azioni o titoli considerati equivalenti alle azioni emessi da società che hanno sede legale o che svolgono una parte significativa delle proprie attività in Russia e altresì in strumenti derivati su tale tipologia di attivo. La restante parte del portafoglio, ossia massimo il 25% del suo patrimonio, potrà essere investito in altri valori mobiliari, strumenti del mercato monetario, derivati e/o liquidità. È possibile un investimento, entro un limite del 15% del patrimonio, in strumenti di debito di qualsivoglia tipo e, entro un limite del 10% del patrimonio, in altri OICR.

Investitori al dettaglio di riferimento dell'opzione di investimento: il Fondo Esterno è rivolto ai clienti aventi una buona conoscenza e/o esperienza dei mercati finanziari e assicurativi e una alta tolleranza al rischio finanziario, i quali intendono investire il proprio capitale nel lungo periodo accettando i possibili rischi di perdita connessi all'investimento finanziario.

Quali sono i rischi e qual è il potenziale rendimento?



L'indicatore di rischio presuppone che l'opzione d'investimento sia mantenuta per 10 anni. Il rischio effettivo può variare in misura significativa in caso di disinvestimento in una fase iniziale e la somma rimborsata potrebbe essere minore. Può non essere possibile disinvestire anticipatamente. Potrebbe essere necessario sostenere notevoli costi supplementari per disinvestire anticipatamente.

L'indicatore di rischio è un'indicazione orientativa del livello di rischio di questa opzione di investimento rispetto ad altre opzioni. Esso esprime la probabilità che il prodotto subisca perdite monetarie a causa di movimenti sul mercato o a causa della nostra incapacità di pagarvi quanto dovuto.

Abbiamo classificato questa opzione di investimento al livello 5 su 7 che corrisponde alla classe di rischio medio-alta. Ciò significa che le perdite potenziali dovute alla performance futura del prodotto sono classificate nel livello medio-alto e che è molto improbabile che le cattive condizioni di mercato influenzino la capacità di Aviva S.p.A. di pagarvi quanto dovuto.

Attenzione al rischio cambio. L'OICR effettua pagamenti in una valuta straniera, quindi il rendimento finale che otterrete dipenderà dal tasso di cambio tra tale valuta e l'euro.

Scenari di performance

Investimento [€ 10.000]	Possibile rimborso al netto dei costi (Rendimento medio annuo)		
Premio assicurativo [€ 0]	1 anno	5 anni	10 anni
Scenari - Caso vita			
Scenario di stress	€ 1.220,67 (-87,79%)	€ 1.989,46 (-27,60%)	€ 820,05 (-22,13%)
Scenario sfavorevole	€ 7.144,51 (-28,55%)	€ 5.153,68 (-12,42%)	€ 3.949,98 (-8,87%)
Scenario moderato	€ 9.664,43 (-3,36%)	€ 10.120,98 (0,24%)	€ 10.255,10 (0,25%)
Scenario favorevole	€ 13.036,13 (30,36%)	€ 19.819,69 (14,66%)	€ 26.549,30 (10,26%)
Scenario - Caso morte			
In caso di decesso dell'Assicurato	€ 10.034,98	€ 10.141,22	€ 10.275,61

Questa tabella mostra gli importi dei possibili rimborsi nei prossimi 10 anni, in scenari diversi, ipotizzando un investimento di 10.000 Euro.

Gli scenari presentati mostrano la possibile performance dell'investimento. Possono essere confrontati con gli scenari relativi ad altre opzioni di investimento/prodotti. Per la determinazione del possibile rimborso in caso di decesso dell'Assicurato è stata applicata la percentuale di maggiorazione più bassa.

Gli scenari presentati sono una stima della performance futura sulla base di prove relative alle variazioni passate del valore di questo investimento e non sono un indicatore esatto. Gli importi dei rimborsi varieranno a seconda della performance del mercato e del periodo di tempo per cui viene mantenuta l'opzione d'investimento/prodotto.

Lo scenario di stress indica quale potrebbe essere l'importo rimborsato in circostanze di mercato estreme e non tiene conto della situazione in cui non siamo in grado di pagarvi.

Le cifre riportate comprendono tutti i costi del prodotto in quanto tale, ma possono non comprendere tutti i costi da voi pagati al consulente o al distributore. Le cifre non tengono conto della vostra situazione fiscale personale, che può incidere anch'essa sull'importo del rimborso.

Costi specifici dell'opzione di investimento

La diminuzione del rendimento (Reduction in Yield - RIY) esprime l'impatto dei costi totali sostenuti sul possibile rendimento dell'investimento. I costi totali tengono conto dei costi una tantum, correnti e accessori. Gli importi qui riportati corrispondono ai costi cumulativi del prodotto in 3 periodi di detenzione differenti e comprendono le potenziali penali per uscita anticipata. Questi importi si basano sull'ipotesi che siano investiti Euro 10.000 nella presente opzione d'investimento. Gli importi sono stimati e potrebbero cambiare in futuro.

Andamento dei costi nel tempo

Investimento [€ 10.000]	Possibile rimborso al netto dei costi (Rendimento medio annuo)		
Scenari	In caso di disinvestimento dopo 1 anno	In caso di disinvestimento dopo 5 anni	In caso di disinvestimento dopo 10 anni
Costi totali	€ 777,32	€ 2.249,81	€ 5.035,63
Impatto sul rendimento (RIY) per anno	7,77%	4,11%	4,09%

Costi specifici dell'opzione di investimento

Altri costi correnti	4,06%
----------------------	-------

Periodo di detenzione raccomandato dell'opzione di investimento: 10 anni.

Documento contenente le informazioni chiave - ALLEGATO

Prodotto: AVIVA BEST FUNDS (TARIFFE UR3A-UR4A)

Di seguito vengono riportate le caratteristiche dell'opzione di investimento sottostante il prodotto in relazione a: obiettivi dell'investimento, Investitori di riferimento, indicatore di rischio, scenari di performance, costi totali, impatto annuale sul rendimento (RIY) nonché il periodo di detenzione raccomandato. L'opzione di investimento rappresenta la scelta di investire il 100% del capitale nella singola opzione.

Opzione di investimento: Pictet Emerging Local Currency Debt

ISIN: LU0280437160

Codice interno: 409

Emittente: Pictet

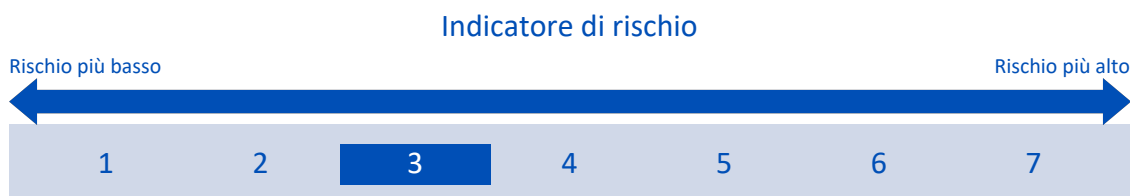
Combinazione Aviva di appartenenza: OBBLIGAZIONARI PAESI EMERGENTI

Data di realizzazione del documento: 01/04/2018

Obiettivi dell'opzione di investimento: L'OICR persegue la crescita del reddito e del capitale attraverso l'investimento di almeno due terzi degli attivi totali in un portafoglio diversificato di obbligazioni e altri titoli di credito legati al debito locale emergente. Gli strumenti finanziari utilizzati sono prevalentemente obbligazioni, strumenti del mercato monetario e, in misura minore, derivati. L'OICR potrà investire in warrant su valori mobiliari e su indici, ovvero utilizzare operazioni valutarie con finalità diverse dalla copertura. L'OICR ha altresì la facoltà di investire un massimo del 25% del patrimonio netto, in prodotti strutturati. Inoltre, fino a un massimo del 20%, il patrimonio potrà essere investito in titoli obbligazionari rispettosi dei precetti islamici. Conformemente alla sua politica di investimento, l'OICR può detenere una parte significativa del portafoglio in liquidità e strumenti del mercato monetario negoziati regolarmente la cui durata residua non sia superiore a 12 mesi. Inoltre, se il gestore ritenga che sia nell'interesse degli azionisti, l'OICR può anche detenere fino al 33% del proprio patrimonio netto in attività liquide e strumenti del mercato monetario che sono regolarmente negoziati e con scadenza residua non superiore a 12 mesi. L'OICR potrà investire fino al 10% del patrimonio netto in altri OICR. La valuta di riferimento è il Dollaro USA. Gli investimenti sono principalmente denominati nelle valute locali dei paesi emergenti.

Investitori al dettaglio di riferimento dell'opzione di investimento: il Fondo Esterno è rivolto ai clienti aventi una buona conoscenza e/o esperienza dei mercati finanziari e assicurativi e una media tolleranza al rischio finanziario, i quali intendono investire il proprio capitale nel medio periodo accettando i possibili rischi di perdita connessi all'investimento finanziario.

Quali sono i rischi e qual è il potenziale rendimento?



L'indicatore di rischio presuppone che l'opzione d'investimento sia mantenuta per 5 anni. Il rischio effettivo può variare in misura significativa in caso di disinvestimento in una fase iniziale e la somma rimborsata potrebbe essere minore. Può non essere possibile disinvestire anticipatamente. Potrebbe essere necessario sostenere notevoli costi supplementari per disinvestire anticipatamente.

L'indicatore di rischio è un'indicazione orientativa del livello di rischio di questa opzione di investimento rispetto ad altre opzioni. Esso esprime la probabilità che il prodotto subisca perdite monetarie a causa di movimenti sul mercato o a causa della nostra incapacità di pagarvi quanto dovuto.

Abbiamo classificato questa opzione di investimento al livello 3 su 7 che corrisponde alla classe di rischio medio-bassa. Ciò significa che le perdite potenziali dovute alla performance futura del prodotto sono classificate nel livello medio-basso e che è molto improbabile che le cattive condizioni di mercato influenzino la capacità di Aviva S.p.A. di pagarvi quanto dovuto.

Scenari di performance

Investimento [€ 10.000]	Possibile rimborso al netto dei costi (Rendimento medio annuo)		
Premio assicurativo [€ 0]	1 anno	3 anni	5 anni
Scenari - Caso vita			
Scenario di stress	€ 5.994,99 (-40,05%)	€ 6.135,15 (-15,03%)	€ 5.239,20 (-12,13%)
Scenario sfavorevole	€ 8.153,68 (-18,46%)	€ 7.017,54 (-11,14%)	€ 6.185,05 (-9,16%)
Scenario moderato	€ 9.270,13 (-7,30%)	€ 8.761,65 (-4,31%)	€ 8.236,46 (-3,81%)
Scenario favorevole	€ 10.528,91 (5,29%)	€ 10.928,30 (3,00%)	€ 10.957,32 (1,85%)
Scenario - Caso morte			
In caso di decesso dell'Assicurato	€ 9.625,56	€ 8.912,86	€ 8.252,94

Questa tabella mostra gli importi dei possibili rimborsi nei prossimi 5 anni, in scenari diversi, ipotizzando un investimento di 10.000 Euro.

Gli scenari presentati mostrano la possibile performance dell'investimento. Possono essere confrontati con gli scenari relativi ad altre opzioni di investimento/prodotti. Per la determinazione del possibile rimborso in caso di decesso dell'Assicurato è stata applicata la percentuale di maggiorazione più bassa.

Gli scenari presentati sono una stima della performance futura sulla base di prove relative alle variazioni passate del valore di questo investimento e non sono un indicatore esatto. Gli importi dei rimborsi varieranno a seconda della performance del mercato e del periodo di tempo per cui viene mantenuta l'opzione d'investimento/prodotto.

Lo scenario di stress indica quale potrebbe essere l'importo rimborsato in circostanze di mercato estreme e non tiene conto della situazione in cui non siamo in grado di pagarvi.

Le cifre riportate comprendono tutti i costi del prodotto in quanto tale, ma possono non comprendere tutti i costi da voi pagati al consulente o al distributore. Le cifre non tengono conto della vostra situazione fiscale personale, che può incidere anch'essa sull'importo del rimborso.

Costi specifici dell'opzione di investimento

La diminuzione del rendimento (Reduction in Yield - RIY) esprime l'impatto dei costi totali sostenuti sul possibile rendimento dell'investimento. I costi totali tengono conto dei costi una tantum, correnti e accessori. Gli importi qui riportati corrispondono ai costi cumulativi del prodotto in 3 periodi di detenzione differenti e comprendono le potenziali penali per uscita anticipata. Questi importi si basano sull'ipotesi che siano investiti Euro 10.000 nella presente opzione d'investimento. Gli importi sono stimati e potrebbero cambiare in futuro.

Andamento dei costi nel tempo

Investimento [€ 10.000]	Andamento dei costi nel tempo		
Scenari	In caso di disinvestimento dopo 1 anno	In caso di disinvestimento dopo 3 anni	In caso di disinvestimento dopo 5 anni
Costi totali	€ 721,07	€ 1.205,99	€ 1.707,67
Impatto sul rendimento (RIY) per anno	7,21%	4,20%	3,69%

Costi specifici dell'opzione di investimento

Altri costi correnti	3,65%
----------------------	-------

Periodo di detenzione raccomandato dell'opzione di investimento: 5 anni.

Documento contenente le informazioni chiave - ALLEGATO

Prodotto: AVIVA BEST FUNDS (TARIFE UR3A-UR4A)

Di seguito vengono riportate le caratteristiche dell'opzione di investimento sottostante il prodotto in relazione a: obiettivi dell'investimento, Investitori di riferimento, indicatore di rischio, scenari di performance, costi totali, impatto annuale sul rendimento (RIY) nonché il periodo di detenzione raccomandato. L'opzione di investimento rappresenta la scelta di investire il 100% del capitale nella singola opzione.

Opzione di investimento: Pictet Eur Short Term High Yield

ISIN: LU0726357444

Codice interno: 448

Emittente: Pictet

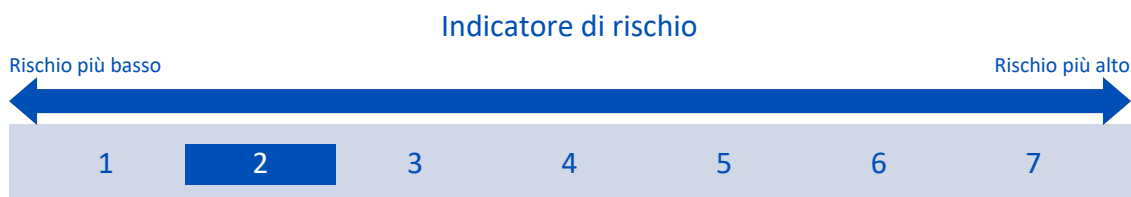
Combinazione Aviva di appartenenza: OBBLIGAZIONARI ALTO RENDIMENTO

Data di realizzazione del documento: 01/04/2018

Obiettivi dell'opzione di investimento: L'OICR investe principalmente in titoli obbligazionari ad alto rendimento e in altri titoli di debito di seconda qualità, denominati in euro o in altre valute. Gli investimenti in obbligazioni convertibili, incluse le contingenti convertibili, sono contenuti. La restante parte è investita in titoli privi di Rating o aventi Rating inferiore alla classe B e in strumenti del mercato monetario.

Investitori al dettaglio di riferimento dell'opzione di investimento: il Fondo Esterno è rivolto ai clienti aventi una buona conoscenza e/o esperienza dei mercati finanziari e assicurativi e una bassa tolleranza al rischio finanziario, i quali intendono investire il proprio capitale nel medio periodo accettando i possibili rischi di perdita connessi all'investimento finanziario.

Quali sono i rischi e qual è il potenziale rendimento?



L'indicatore di rischio presuppone che l'opzione d'investimento sia mantenuta per 5 anni. Il rischio effettivo può variare in misura significativa in caso di disinvestimento in una fase iniziale e la somma rimborsata potrebbe essere minore. Può non essere possibile disinvestire anticipatamente. Potrebbe essere necessario sostenere notevoli costi supplementari per disinvestire anticipatamente.

L'indicatore di rischio è un'indicazione orientativa del livello di rischio di questa opzione di investimento rispetto ad altre opzioni. Esso esprime la probabilità che il prodotto subisca perdite monetarie a causa di movimenti sul mercato o a causa della nostra incapacità di pagarvi quanto dovuto.

Abbiamo classificato questa opzione di investimento al livello 2 su 7 che corrisponde alla classe di rischio bassa. Ciò significa che le perdite potenziali dovute alla performance futura del prodotto sono classificate nel livello basso e che è molto improbabile che le cattive condizioni di mercato influenzino la capacità di Aviva S.p.A. di pagarvi quanto dovuto.

Scenari di performance

Investimento [€ 10.000]	Possibile rimborso al netto dei costi (Rendimento medio annuo)		
Premio assicurativo [€ 0]	1 anno	3 anni	5 anni
Scenari - Caso vita			
Scenario di stress	€ 8.170,39 (-18,30%)	€ 8.080,63 (-6,86%)	€ 7.540,17 (-5,49%)
Scenario sfavorevole	€ 9.313,01 (-6,87%)	€ 9.347,64 (-2,22%)	€ 9.416,85 (-1,19%)
Scenario moderato	€ 9.689,79 (-3,10%)	€ 10.012,90 (0,04%)	€ 10.291,07 (0,58%)
Scenario favorevole	€ 10.082,73 (0,83%)	€ 10.726,49 (2,37%)	€ 11.247,48 (2,38%)
Scenario - Caso morte			
In caso di decesso dell'Assicurato	€ 10.061,31	€ 10.185,71	€ 10.311,65

Questa tabella mostra gli importi dei possibili rimborsi nei prossimi 5 anni, in scenari diversi, ipotizzando un investimento di 10.000 Euro.

Gli scenari presentati mostrano la possibile performance dell'investimento. Possono essere confrontati con gli scenari relativi ad altre opzioni di

investimento/prodotti. Per la determinazione del possibile rimborso in caso di decesso dell'Assicurato è stata applicata la percentuale di maggiorazione più bassa.

Gli scenari presentati sono una stima della performance futura sulla base di prove relative alle variazioni passate del valore di questo investimento e non sono un indicatore esatto. Gli importi dei rimborsi varieranno a seconda della performance del mercato e del periodo di tempo per cui viene mantenuta l'opzione d'investimento/prodotto.

Lo scenario di stress indica quale potrebbe essere l'importo rimborsato in circostanze di mercato estreme e non tiene conto della situazione in cui non siamo in grado di pagarvi.

Le cifre riportate comprendono tutti i costi del prodotto in quanto tale, ma possono non comprendere tutti i costi da voi pagati al consulente o al distributore. Le cifre non tengono conto della vostra situazione fiscale personale, che può incidere anch'essa sull'importo del rimborso.

Costi specifici dell'opzione di investimento

La diminuzione del rendimento (Reduction in Yield - RIY) esprime l'impatto dei costi totali sostenuti sul possibile rendimento dell'investimento. I costi totali tengono conto dei costi una tantum, correnti e accessori. Gli importi qui riportati corrispondono ai costi cumulativi del prodotto in 3 periodi di detenzione differenti e comprendono le potenziali penali per uscita anticipata. Questi importi si basano sull'ipotesi che siano investiti Euro 10.000 nella presente opzione d'investimento. Gli importi sono stimati e potrebbero cambiare in futuro.

Andamento dei costi nel tempo

Investimento [€ 10.000]			
Scenari	In caso di disinvestimento dopo 1 anno	In caso di disinvestimento dopo 3 anni	In caso di disinvestimento dopo 5 anni
Costi totali	€ 736,42	€ 1.321,62	€ 2.030,90
Impatto sul rendimento (RIY) per anno	7,36%	4,22%	3,69%

Costi specifici dell'opzione di investimento

Altri costi correnti	3,65%
-----------------------------	-------

Periodo di detenzione raccomandato dell'opzione di investimento: 5 anni.

Documento contenente le informazioni chiave - ALLEGATO

Prodotto: AVIVA BEST FUNDS (TARIFFE UR3A-UR4A)

Di seguito vengono riportate le caratteristiche dell'opzione di investimento sottostante il prodotto in relazione a: obiettivi dell'investimento, Investitori di riferimento, indicatore di rischio, scenari di performance, costi totali, impatto annuale sul rendimento (RIY) nonché il periodo di detenzione raccomandato. L'opzione di investimento rappresenta la scelta di investire il 100% del capitale nella singola opzione.

Opzione di investimento: Pictet Global Emerging Debt

ISIN: LU0170991672

Codice interno: 407

Emittente: Pictet

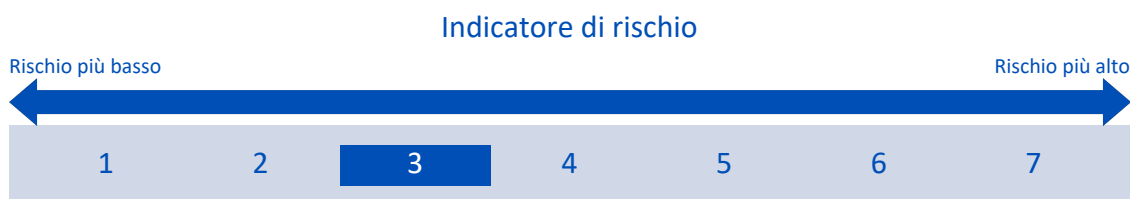
Combinazione Aviva di appartenenza: OBBLIGAZIONARI PAESI EMERGENTI

Data di realizzazione del documento: 01/04/2018

Obiettivi dell'opzione di investimento: L'OICR persegue la crescita del reddito e del capitale attraverso l'investimento di almeno due terzi degli attivi totali in un portafoglio di obbligazioni e altri titoli di debito aventi sede nei mercati emergenti. Inoltre, fino a un massimo del 20%, il patrimonio potrà essere investito in titoli obbligazionari rispettosi dei precetti islamici. Gli strumenti finanziari utilizzati sono prevalentemente obbligazioni, strumenti del mercato monetario e, in misura minore, derivati. Gli investimenti in strumenti del mercato monetario non potranno superare un terzo del portafoglio. L'OICR potrà investire residualmente in warrant su titoli a reddito fisso ed in altri OICR. La valuta di riferimento è il Dollaro USA. Gli investimenti possono essere denominati in tutte le valute.

Investitori al dettaglio di riferimento dell'opzione di investimento: il Fondo Esterno è rivolto ai clienti aventi una buona conoscenza e/o esperienza dei mercati finanziari e assicurativi e una media tolleranza al rischio finanziario, i quali intendono investire il proprio capitale nel medio periodo accettando i possibili rischi di perdita connessi all'investimento finanziario.

Quali sono i rischi e qual è il potenziale rendimento?



L'indicatore di rischio presuppone che l'opzione d'investimento sia mantenuta per 5 anni. Il rischio effettivo può variare in misura significativa in caso di disinvestimento in una fase iniziale e la somma rimborsata potrebbe essere minore. Può non essere possibile disinvestire anticipatamente. Potrebbe essere necessario sostenere notevoli costi supplementari per disinvestire anticipatamente.

L'indicatore di rischio è un'indicazione orientativa del livello di rischio di questa opzione di investimento rispetto ad altre opzioni. Esso esprime la probabilità che il prodotto subisca perdite monetarie a causa di movimenti sul mercato o a causa della nostra incapacità di pagarvi quanto dovuto.

Abbiamo classificato questa opzione di investimento al livello 3 su 7 che corrisponde alla classe di rischio medio-bassa. Ciò significa che le perdite potenziali dovute alla performance futura del prodotto sono classificate nel livello medio-basso e che è molto improbabile che le cattive condizioni di mercato influenzino la capacità di Aviva S.p.A. di pagarvi quanto dovuto.

Scenari di performance

Investimento [€ 10.000]	Possibile rimborso al netto dei costi (Rendimento medio annuo)		
Premio assicurativo [€ 0]	1 anno	3 anni	5 anni
Scenari - Caso vita			
Scenario di stress	€ 6.899,09 (-31,01%)	€ 7.087,08 (-10,84%)	€ 6.346,07 (-8,69%)
Scenario sfavorevole	€ 8.868,41 (-11,32%)	€ 8.512,21 (-5,23%)	€ 8.278,86 (-3,71%)
Scenario moderato	€ 9.623,19 (-3,77%)	€ 9.804,72 (-0,66%)	€ 9.935,88 (-0,13%)
Scenario favorevole	€ 10.437,68 (4,38%)	€ 11.288,61 (4,12%)	€ 11.919,41 (3,57%)
Scenario - Caso morte			
In caso di decesso dell'Assicurato	€ 9.992,16	€ 9.973,94	€ 9.955,76

Questa tabella mostra gli importi dei possibili rimborsi nei prossimi 5 anni, in scenari diversi, ipotizzando un investimento di 10.000 Euro.

Gli scenari presentati mostrano la possibile performance dell'investimento. Possono essere confrontati con gli scenari relativi ad altre opzioni di investimento/prodotti. Per la determinazione del possibile rimborso in caso di decesso dell'Assicurato è stata applicata la percentuale di maggiorazione più bassa.

Gli scenari presentati sono una stima della performance futura sulla base di prove relative alle variazioni passate del valore di questo investimento e non sono un indicatore esatto. Gli importi dei rimborsi varieranno a seconda della performance del mercato e del periodo di tempo per cui viene mantenuta l'opzione d'investimento/prodotto.

Lo scenario di stress indica quale potrebbe essere l'importo rimborsato in circostanze di mercato estreme e non tiene conto della situazione in cui non siamo in grado di pagarvi.

Le cifre riportate comprendono tutti i costi del prodotto in quanto tale, ma possono non comprendere tutti i costi da voi pagati al consulente o al distributore. Le cifre non tengono conto della vostra situazione fiscale personale, che può incidere anch'essa sull'importo del rimborso.

Costi specifici dell'opzione di investimento

La diminuzione del rendimento (Reduction in Yield - RIY) esprime l'impatto dei costi totali sostenuti sul possibile rendimento dell'investimento. I costi totali tengono conto dei costi una tantum, correnti e accessori. Gli importi qui riportati corrispondono ai costi cumulativi del prodotto in 3 periodi di detenzione differenti e comprendono le potenziali penali per uscita anticipata. Questi importi si basano sull'ipotesi che siano investiti Euro 10.000 nella presente opzione d'investimento. Gli importi sono stimati e potrebbero cambiare in futuro.

Andamento dei costi nel tempo

Investimento [€ 10.000]	Andamento dei costi nel tempo		
Scenari	In caso di disinvestimento dopo 1 anno	In caso di disinvestimento dopo 3 anni	In caso di disinvestimento dopo 5 anni
Costi totali	€ 747,24	€ 1.345,34	€ 2.052,41
Impatto sul rendimento (RIY) per anno	7,47%	4,35%	3,82%

Costi specifici dell'opzione di investimento

Altri costi correnti	3,78%
----------------------	-------

Periodo di detenzione raccomandato dell'opzione di investimento: 5 anni.

Documento contenente le informazioni chiave - ALLEGATO

Prodotto: AVIVA BEST FUNDS (TARIFFE UR3A-UR4A)

Di seguito vengono riportate le caratteristiche dell'opzione di investimento sottostante il prodotto in relazione a: obiettivi dell'investimento, Investitori di riferimento, indicatore di rischio, scenari di performance, costi totali, impatto annuale sul rendimento (RIY) nonché il periodo di detenzione raccomandato. L'opzione di investimento rappresenta la scelta di investire il 100% del capitale nella singola opzione.

Opzione di investimento: Pictet Ist. Biotech

ISIN: LU0255977372

Codice interno: 397

Emittente: Pictet

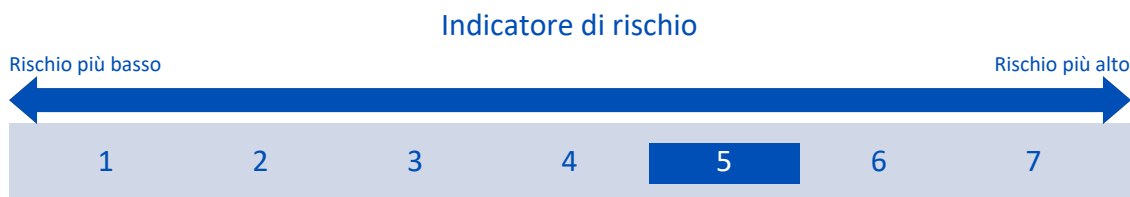
Combinazione Aviva di appartenenza: AZIONARI SETTORIALI

Data di realizzazione del documento: 01/04/2018

Obiettivi dell'opzione di investimento: L'OICR persegue la crescita del reddito e del capitale attraverso l'investimento di almeno due terzi degli attivi totali in un portafoglio di azioni o titoli legati ad azioni emessi da società operanti nel settore delle biotecnologie. Gli strumenti finanziari utilizzati sono prevalentemente titoli azionari internazionali quotati in borsa; in portafoglio sono presenti azioni ordinarie o privilegiate, e, in misura minore, warrant su valori mobiliari e opzioni. L'OICR potrà investire residualmente in altri OICR, in obbligazioni o altri titoli di debito (compresi obbligazioni e azioni privilegiate convertibili), strumenti del mercato monetario, strumenti finanziari derivati e/o strutturati i cui sottostanti sono, od offrono esposizione a, obbligazioni o titoli di debito e tassi di interesse. La valuta di riferimento è il Dollaro USA.

Investitori al dettaglio di riferimento dell'opzione di investimento: il Fondo Esterno è rivolto ai clienti aventi una buona conoscenza e/o esperienza dei mercati finanziari e assicurativi e una alta tolleranza al rischio finanziario, i quali intendono investire il proprio capitale nel lungo periodo accettando i possibili rischi di perdita connessi all'investimento finanziario.

Quali sono i rischi e qual è il potenziale rendimento?



L'indicatore di rischio presuppone che l'opzione d'investimento sia mantenuta per 10 anni. Il rischio effettivo può variare in misura significativa in caso di disinvestimento in una fase iniziale e la somma rimborsata potrebbe essere minore. Può non essere possibile disinvestire anticipatamente. Potrebbe essere necessario sostenere notevoli costi supplementari per disinvestire anticipatamente.

L'indicatore di rischio è un'indicazione orientativa del livello di rischio di questa opzione di investimento rispetto ad altre opzioni. Esso esprime la probabilità che il prodotto subisca perdite monetarie a causa di movimenti sul mercato o a causa della nostra incapacità di pagarvi quanto dovuto.

Abbiamo classificato questa opzione di investimento al livello 5 su 7 che corrisponde alla classe di rischio medio-alta. Ciò significa che le perdite potenziali dovute alla performance futura del prodotto sono classificate nel livello medio-alto e che è molto improbabile che le cattive condizioni di mercato influenzino la capacità di Aviva S.p.A. di pagarvi quanto dovuto.

Scenari di performance

Investimento [€ 10.000]	Possibile rimborso al netto dei costi (Rendimento medio annuo)		
Premio assicurativo [€ 0]	1 anno	5 anni	10 anni
Scenari - Caso vita			
Scenario di stress	€ 2.884,64 (-71,15%)	€ 1.705,21 (-29,80%)	€ 628,69 (-24,17%)
Scenario sfavorevole	€ 7.574,40 (-24,26%)	€ 7.564,37 (-5,43%)	€ 8.882,28 (-1,18%)
Scenario moderato	€ 10.584,39 (5,84%)	€ 15.974,91 (9,82%)	€ 25.560,15 (9,84%)
Scenario favorevole	€ 14.770,07 (47,70%)	€ 33.690,16 (27,50%)	€ 73.451,64 (22,07%)
Scenario - Caso morte			
In caso di decesso dell'Assicurato	€ 10.990,22	€ 16.006,86	€ 25.611,27

Questa tabella mostra gli importi dei possibili rimborsi nei prossimi 10 anni, in scenari diversi, ipotizzando un investimento di 10.000 Euro.

Gli scenari presentati mostrano la possibile performance dell'investimento. Possono essere confrontati con gli scenari relativi ad altre opzioni di investimento/prodotti. Per la determinazione del possibile rimborso in caso di decesso dell'Assicurato è stata applicata la percentuale di maggiorazione più bassa.

Gli scenari presentati sono una stima della performance futura sulla base di prove relative alle variazioni passate del valore di questo investimento e non sono un indicatore esatto. Gli importi dei rimborsi varieranno a seconda della performance del mercato e del periodo di tempo per cui viene mantenuta l'opzione d'investimento/prodotto.

Lo scenario di stress indica quale potrebbe essere l'importo rimborsato in circostanze di mercato estreme e non tiene conto della situazione in cui non siamo in grado di pagarvi.

Le cifre riportate comprendono tutti i costi del prodotto in quanto tale, ma possono non comprendere tutti i costi da voi pagati al consulente o al distributore. Le cifre non tengono conto della vostra situazione fiscale personale, che può incidere anch'essa sull'importo del rimborso.

Costi specifici dell'opzione di investimento

La diminuzione del rendimento (Reduction in Yield - RIY) esprime l'impatto dei costi totali sostenuti sul possibile rendimento dell'investimento. I costi totali tengono conto dei costi una tantum, correnti e accessori. Gli importi qui riportati corrispondono ai costi cumulativi del prodotto in 3 periodi di detenzione differenti e comprendono le potenziali penali per uscita anticipata. Questi importi si basano sull'ipotesi che siano investiti Euro 10.000 nella presente opzione d'investimento. Gli importi sono stimati e potrebbero cambiare in futuro.

Andamento dei costi nel tempo

Investimento [€ 10.000]	Possibile rimborso al netto dei costi (Rendimento medio annuo)		
Scenari	In caso di disinvestimento dopo 1 anno	In caso di disinvestimento dopo 5 anni	In caso di disinvestimento dopo 10 anni
Costi totali	€ 870,84	€ 3.717,44	€ 13.202,62
Impatto sul rendimento (RIY) per anno	8,71%	4,69%	4,67%

Costi specifici dell'opzione di investimento

Altri costi correnti	4,65%
----------------------	-------

Periodo di detenzione raccomandato dell'opzione di investimento: 10 anni.

Documento contenente le informazioni chiave - ALLEGATO

Prodotto: AVIVA BEST FUNDS (TARIFFE UR3A-UR4A)

Di seguito vengono riportate le caratteristiche dell'opzione di investimento sottostante il prodotto in relazione a: obiettivi dell'investimento, Investitori di riferimento, indicatore di rischio, scenari di performance, costi totali, impatto annuale sul rendimento (RIY) nonché il periodo di detenzione raccomandato. L'opzione di investimento rappresenta la scelta di investire il 100% del capitale nella singola opzione.

Opzione di investimento: Pictet Ist. Euro Liquidity

ISIN: LU0128494944

Codice interno: 398

Emittente: Pictet

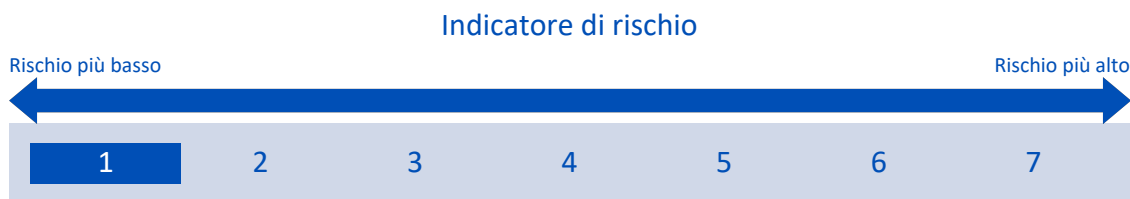
Combinazione Aviva di appartenenza: OBBLIGAZIONARI EURO BREVE TERMINE

Data di realizzazione del documento: 01/04/2018

Obiettivi dell'opzione di investimento: L'OICR investe in strumenti del mercato monetario o in depositi bancari dell'area Euro. Gli strumenti finanziari utilizzati sono prevalentemente obbligazioni, titoli a tasso variabile, strumenti del mercato monetario e, in misura minore, derivati. L'OICR può detenere in liquidità fino al 100% del suo patrimonio netto, ad esempio in depositi, strumenti del mercato monetario e OICR di tipo monetario. L'OICR potrà investire residualmente in warrant su titoli a reddito fisso ed in altri OICR. La valuta di riferimento è l'Euro.

Investitori al dettaglio di riferimento dell'opzione di investimento: il Fondo Esterno è rivolto ai clienti aventi una buona conoscenza e/o esperienza dei mercati finanziari e assicurativi e una bassa tolleranza al rischio finanziario, i quali intendono investire il proprio capitale nel medio periodo accettando i possibili rischi di perdita connessi all'investimento finanziario.

Quali sono i rischi e qual è il potenziale rendimento?



L'indicatore di rischio presuppone che l'opzione d'investimento sia mantenuta per 5 anni. Il rischio effettivo può variare in misura significativa in caso di disinvestimento in una fase iniziale e la somma rimborsata potrebbe essere minore. Può non essere possibile disinvestire anticipatamente. Potrebbe essere necessario sostenere notevoli costi supplementari per disinvestire anticipatamente.

L'indicatore di rischio è un'indicazione orientativa del livello di rischio di questa opzione di investimento rispetto ad altre opzioni. Esso esprime la probabilità che il prodotto subisca perdite monetarie a causa di movimenti sul mercato o a causa della nostra incapacità di pagarvi quanto dovuto.

Abbiamo classificato questa opzione di investimento al livello 1 su 7 che corrisponde alla classe di rischio più bassa. Ciò significa che le perdite potenziali dovute alla performance futura del prodotto sono classificate nel livello molto basso e che è molto improbabile che le cattive condizioni di mercato influenzino la capacità di Aviva S.p.A. di pagarvi quanto dovuto.

Scenari di performance

Investimento [€ 10.000]	Possibile rimborso al netto dei costi (Rendimento medio annuo)		
Premio assicurativo [€ 0]	1 anno	3 anni	5 anni
Scenari - Caso vita			
Scenario di stress	€ 9.431,55 (-5,68%)	€ 9.265,97 (-2,51%)	€ 9.048,85 (-1,98%)
Scenario sfavorevole	€ 9.433,05 (-5,67%)	€ 9.244,00 (-2,59%)	€ 9.011,12 (-2,06%)
Scenario moderato	€ 9.438,37 (-5,62%)	€ 9.253,05 (-2,55%)	€ 9.022,53 (-2,04%)
Scenario favorevole	€ 9.443,73 (-5,56%)	€ 9.262,16 (-2,52%)	€ 9.033,98 (-2,01%)
Scenario - Caso morte			
In caso di decesso dell'Assicurato	€ 9.800,25	€ 9.412,75	€ 9.040,57

Questa tabella mostra gli importi dei possibili rimborsi nei prossimi 5 anni, in scenari diversi, ipotizzando un investimento di 10.000 Euro.

Gli scenari presentati mostrano la possibile performance dell'investimento. Possono essere confrontati con gli scenari relativi ad altre opzioni di investimento/prodotti. Per la determinazione del possibile rimborso in caso di decesso dell'Assicurato è stata applicata la percentuale di maggiorazione più bassa.

Gli scenari presentati sono una stima della performance futura sulla base di prove relative alle variazioni passate del valore di questo investimento e non sono un indicatore esatto. Gli importi dei rimborsi varieranno a seconda della performance del mercato e del periodo di tempo per cui viene mantenuta l'opzione d'investimento/prodotto.

Lo scenario di stress indica quale potrebbe essere l'importo rimborsato in circostanze di mercato estreme e non tiene conto della situazione in cui non siamo in grado di pagarvi.

Le cifre riportate comprendono tutti i costi del prodotto in quanto tale, ma possono non comprendere tutti i costi da voi pagati al consulente o al distributore. Le cifre non tengono conto della vostra situazione fiscale personale, che può incidere anch'essa sull'importo del rimborso.

Costi specifici dell'opzione di investimento

La diminuzione del rendimento (Reduction in Yield - RIY) esprime l'impatto dei costi totali sostenuti sul possibile rendimento dell'investimento. I costi totali tengono conto dei costi una tantum, correnti e accessori. Gli importi qui riportati corrispondono ai costi cumulativi del prodotto in 3 periodi di detenzione differenti e comprendono le potenziali penali per uscita anticipata. Questi importi si basano sull'ipotesi che siano investiti Euro 10.000 nella presente opzione d'investimento. Gli importi sono stimati e potrebbero cambiare in futuro.

Andamento dei costi nel tempo

Investimento [€ 10.000]	Andamento dei costi nel tempo		
Scenari	In caso di disinvestimento dopo 1 anno	In caso di disinvestimento dopo 3 anni	In caso di disinvestimento dopo 5 anni
Costi totali	€ 575,74	€ 789,35	€ 1.048,25
Impatto sul rendimento (RIY) per anno	5,76%	2,70%	2,18%

Costi specifici dell'opzione di investimento

Altri costi correnti	2,14%
----------------------	-------

Periodo di detenzione raccomandato dell'opzione di investimento: 5 anni.

Documento contenente le informazioni chiave - ALLEGATO

Prodotto: AVIVA BEST FUNDS (TARIFFE UR3A-UR4A)

Di seguito vengono riportate le caratteristiche dell'opzione di investimento sottostante il prodotto in relazione a: obiettivi dell'investimento, Investitori di riferimento, indicatore di rischio, scenari di performance, costi totali, impatto annuale sul rendimento (RIY) nonché il periodo di detenzione raccomandato. L'opzione di investimento rappresenta la scelta di investire il 100% del capitale nella singola opzione.

Opzione di investimento: Pictet Ist. Global Megatrend

ISIN: LU0386875149

Codice interno: 414

Emittente: Pictet

Combinazione Aviva di appartenenza: AZIONARI INTERNAZIONALI

Data di realizzazione del documento: 01/04/2018

Obiettivi dell'opzione di investimento: L'OICR persegue la crescita del reddito e del capitale attraverso l'investimento di almeno due terzi degli attivi totali in un portafoglio di azioni o titoli legati ad azioni emessi da società operanti in specifici settori di attività. Gli strumenti finanziari utilizzati sono prevalentemente titoli azionari internazionali quotati in borsa; in portafoglio sono presenti azioni ordinarie o privilegiate, e, in misura minore, warrant su valori mobiliari e opzioni. L'OICR potrà investire residualmente in altri OICR, in obbligazioni o altri titoli di debito (compresi obbligazioni e azioni privilegiate convertibili), strumenti del mercato monetario, strumenti finanziari derivati e/o strutturati i cui sottostanti sono, od offrono esposizione a, obbligazioni o titoli di debito e tassi di interesse. La valuta di riferimento è l'Euro.

Investitori al dettaglio di riferimento dell'opzione di investimento: il Fondo Esterno è rivolto ai clienti aventi una buona conoscenza e/o esperienza dei mercati finanziari e assicurativi e una media tolleranza al rischio finanziario, i quali intendono investire il proprio capitale nel medio periodo accettando i possibili rischi di perdita connessi all'investimento finanziario.

Quali sono i rischi e qual è il potenziale rendimento?

Indicatore di rischio



L'indicatore di rischio presuppone che l'opzione d'investimento sia mantenuta per 9 anni. Il rischio effettivo può variare in misura significativa in caso di disinvestimento in una fase iniziale e la somma rimborsata potrebbe essere minore. Può non essere possibile disinvestire anticipatamente. Potrebbe essere necessario sostenere notevoli costi supplementari per disinvestire anticipatamente.

L'indicatore di rischio è un'indicazione orientativa del livello di rischio di questa opzione di investimento rispetto ad altre opzioni. Esso esprime la probabilità che il prodotto subisca perdite monetarie a causa di movimenti sul mercato o a causa della nostra incapacità di pagarvi quanto dovuto.

Abbiamo classificato questa opzione di investimento al livello 4 su 7 che corrisponde alla classe di rischio media. Ciò significa che le perdite potenziali dovute alla performance futura del prodotto sono classificate nel livello medio e che è molto improbabile che le cattive condizioni di mercato influenzino la capacità di Aviva S.p.A. di pagarvi quanto dovuto.

Scenari di performance

Investimento [€ 10.000]	Possibile rimborso al netto dei costi (Rendimento medio annuo)		
Premio assicurativo [€ 0]	1 anno	5 anni	9 anni
Scenari - Caso vita			
Scenario di stress	€ 4.103,99 (-58,96%)	€ 3.755,60 (-17,79%)	€ 2.413,38 (-14,61%)
Scenario sfavorevole	€ 8.819,94 (-11,80%)	€ 10.441,56 (0,87%)	€ 12.956,78 (2,92%)
Scenario moderato	€ 10.517,15 (5,17%)	€ 15.458,53 (9,10%)	€ 21.926,32 (9,12%)
Scenario favorevole	€ 12.513,41 (25,13%)	€ 22.835,81 (17,96%)	€ 37.023,74 (15,66%)
Scenario - Caso morte			
In caso di decesso dell'Assicurato	€ 10.920,39	€ 15.489,45	€ 21.970,18

Questa tabella mostra gli importi dei possibili rimborsi nei prossimi 9 anni, in scenari diversi, ipotizzando un investimento di 10.000 Euro.

Gli scenari presentati mostrano la possibile performance dell'investimento. Possono essere confrontati con gli scenari relativi ad altre opzioni di investimento/prodotti. Per la determinazione del possibile rimborso in caso di decesso dell'Assicurato è stata applicata la percentuale di maggiorazione più bassa.

Gli scenari presentati sono una stima della performance futura sulla base di prove relative alle variazioni passate del valore di questo investimento e non sono un indicatore esatto. Gli importi dei rimborsi varieranno a seconda della performance del mercato e del periodo di tempo per cui viene mantenuta l'opzione d'investimento/prodotto.

Lo scenario di stress indica quale potrebbe essere l'importo rimborsato in circostanze di mercato estreme e non tiene conto della situazione in cui non siamo in grado di pagarvi.

Le cifre riportate comprendono tutti i costi del prodotto in quanto tale, ma possono non comprendere tutti i costi da voi pagati al consulente o al distributore. Le cifre non tengono conto della vostra situazione fiscale personale, che può incidere anch'essa sull'importo del rimborso.

Costi specifici dell'opzione di investimento

La diminuzione del rendimento (Reduction in Yield - RIY) esprime l'impatto dei costi totali sostenuti sul possibile rendimento dell'investimento. I costi totali tengono conto dei costi una tantum, correnti e accessori. Gli importi qui riportati corrispondono ai costi cumulativi del prodotto in 3 periodi di detenzione differenti e comprendono le potenziali penali per uscita anticipata. Questi importi si basano sull'ipotesi che siano investiti Euro 10.000 nella presente opzione d'investimento. Gli importi sono stimati e potrebbero cambiare in futuro.

Andamento dei costi nel tempo

Investimento [€ 10.000]	Possibile rimborso al netto dei costi (Rendimento medio annuo)		
Scenari	In caso di disinvestimento dopo 1 anno	In caso di disinvestimento dopo 5 anni	In caso di disinvestimento dopo 9 anni
Costi totali	€ 868,33	€ 3.622,82	€ 10.052,84
Impatto sul rendimento (RIY) per anno	8,68%	4,69%	4,67%

Costi specifici dell'opzione di investimento

Altri costi correnti	4,65%
----------------------	-------

Periodo di detenzione raccomandato dell'opzione di investimento: 9 anni.

investimento/prodotti. Per la determinazione del possibile rimborso in caso di decesso dell'Assicurato è stata applicata la percentuale di maggiorazione più bassa.

Gli scenari presentati sono una stima della performance futura sulla base di prove relative alle variazioni passate del valore di questo investimento e non sono un indicatore esatto. Gli importi dei rimborsi varieranno a seconda della performance del mercato e del periodo di tempo per cui viene mantenuta l'opzione d'investimento/prodotto.

Lo scenario di stress indica quale potrebbe essere l'importo rimborsato in circostanze di mercato estreme e non tiene conto della situazione in cui non siamo in grado di pagarvi.

Le cifre riportate comprendono tutti i costi del prodotto in quanto tale, ma possono non comprendere tutti i costi da voi pagati al consulente o al distributore. Le cifre non tengono conto della vostra situazione fiscale personale, che può incidere anch'essa sull'importo del rimborso.

Costi specifici dell'opzione di investimento

La diminuzione del rendimento (Reduction in Yield - RIY) esprime l'impatto dei costi totali sostenuti sul possibile rendimento dell'investimento. I costi totali tengono conto dei costi una tantum, correnti e accessori. Gli importi qui riportati corrispondono ai costi cumulativi del prodotto in 3 periodi di detenzione differenti e comprendono le potenziali penali per uscita anticipata. Questi importi si basano sull'ipotesi che siano investiti Euro 10.000 nella presente opzione d'investimento. Gli importi sono stimati e potrebbero cambiare in futuro.

Andamento dei costi nel tempo

Investimento [€ 10.000]			
Scenari	In caso di disinvestimento dopo 1 anno	In caso di disinvestimento dopo 3 anni	In caso di disinvestimento dopo 5 anni
Costi totali	€ 672,89	€ 1.133,16	€ 1.727,13
Impatto sul rendimento (RIY) per anno	6,73%	3,54%	3,00%

Costi specifici dell'opzione di investimento

Altri costi correnti	2,95%
-----------------------------	-------

Periodo di detenzione raccomandato dell'opzione di investimento: 5 anni.

Documento contenente le informazioni chiave - ALLEGATO

Prodotto: AVIVA BEST FUNDS (TARIFFE UR3A-UR4A)

Di seguito vengono riportate le caratteristiche dell'opzione di investimento sottostante il prodotto in relazione a: obiettivi dell'investimento, Investitori di riferimento, indicatore di rischio, scenari di performance, costi totali, impatto annuale sul rendimento (RIY) nonché il periodo di detenzione raccomandato. L'opzione di investimento rappresenta la scelta di investire il 100% del capitale nella singola opzione.

Opzione di investimento: Raiffeisen Bond Europa High Yield

ISIN: AT0000A0EY43

Codice interno: 450

Emittente: Raiffeisen Capital Management

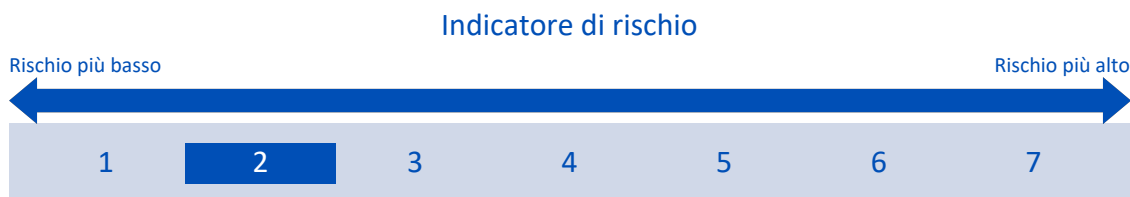
Combinazione Aviva di appartenenza: OBBLIGAZIONARI ALTO RENDIMENTO

Data di realizzazione del documento: 01/04/2018

Obiettivi dell'opzione di investimento: Il portafoglio dell'OICR è costituito principalmente da titoli obbligazionari denominati in euro. Investimento residuale in strumenti del mercato valutario ed in altri OICR. L'investimento in strumenti del mercati monetario può rappresentare fino al 49% del portafoglio. Inoltre è permesso l'acquisto di pronti contro termine fino a un massimo del 10%. La selezione dei titoli è limitata dai seguenti vincoli: i) posizione su un singolo titolo è limitata al 5% del valore dell'OICR; ii) limiti su esposizioni valutarie, sull'utilizzo dei derivati e su titoli con Rating investment grade; iii) esposizione su un singolo settore limitata al 40% del portafoglio.

Investitori al dettaglio di riferimento dell'opzione di investimento: il Fondo Esterno è rivolto ai clienti aventi una buona conoscenza e/o esperienza dei mercati finanziari e assicurativi e una bassa tolleranza al rischio finanziario, i quali intendono investire il proprio capitale nel medio periodo accettando i possibili rischi di perdita connessi all'investimento finanziario.

Quali sono i rischi e qual è il potenziale rendimento?



L'indicatore di rischio presuppone che l'opzione d'investimento sia mantenuta per 5 anni. Il rischio effettivo può variare in misura significativa in caso di disinvestimento in una fase iniziale e la somma rimborsata potrebbe essere minore. Può non essere possibile disinvestire anticipatamente. Potrebbe essere necessario sostenere notevoli costi supplementari per disinvestire anticipatamente.

L'indicatore di rischio è un'indicazione orientativa del livello di rischio di questa opzione di investimento rispetto ad altre opzioni. Esso esprime la probabilità che il prodotto subisca perdite monetarie a causa di movimenti sul mercato o a causa della nostra incapacità di pagarvi quanto dovuto.

Abbiamo classificato questa opzione di investimento al livello 2 su 7 che corrisponde alla classe di rischio bassa. Ciò significa che le perdite potenziali dovute alla performance futura del prodotto sono classificate nel livello basso e che è molto improbabile che le cattive condizioni di mercato influenzino la capacità di Aviva S.p.A. di pagarvi quanto dovuto.

Scenari di performance

Investimento [€ 10.000]	Possibile rimborso al netto dei costi (Rendimento medio annuo)		
Premio assicurativo [€ 0]	1 anno	3 anni	5 anni
Scenari - Caso vita			
Scenario di stress	€ 7.648,56 (-23,51%)	€ 7.862,52 (-7,70%)	€ 7.277,10 (-6,16%)
Scenario sfavorevole	€ 9.483,99 (-5,16%)	€ 9.929,64 (-0,24%)	€ 10.445,21 (0,87%)
Scenario moderato	€ 9.916,62 (-0,83%)	€ 10.724,01 (2,36%)	€ 11.534,68 (2,90%)
Scenario favorevole	€ 10.356,16 (3,56%)	€ 11.567,59 (4,97%)	€ 12.722,01 (4,93%)
Scenario - Caso morte			
In caso di decesso dell'Assicurato	€ 10.296,85	€ 10.909,09	€ 11.557,74

Questa tabella mostra gli importi dei possibili rimborsi nei prossimi 5 anni, in scenari diversi, ipotizzando un investimento di 10.000 Euro.

Gli scenari presentati mostrano la possibile performance dell'investimento. Possono essere confrontati con gli scenari relativi ad altre opzioni di investimento/prodotti. Per la determinazione del possibile rimborso in caso di decesso dell'Assicurato è stata applicata la percentuale di maggiorazione più bassa.

Gli scenari presentati sono una stima della performance futura sulla base di prove relative alle variazioni passate del valore di questo investimento e non sono un indicatore esatto. Gli importi dei rimborsi varieranno a seconda della performance del mercato e del periodo di tempo per cui viene mantenuta l'opzione d'investimento/prodotto.

Lo scenario di stress indica quale potrebbe essere l'importo rimborsato in circostanze di mercato estreme e non tiene conto della situazione in cui non siamo in grado di pagarvi.

Le cifre riportate comprendono tutti i costi del prodotto in quanto tale, ma possono non comprendere tutti i costi da voi pagati al consulente o al distributore. Le cifre non tengono conto della vostra situazione fiscale personale, che può incidere anch'essa sull'importo del rimborso.

Costi specifici dell'opzione di investimento

La diminuzione del rendimento (Reduction in Yield - RIY) esprime l'impatto dei costi totali sostenuti sul possibile rendimento dell'investimento. I costi totali tengono conto dei costi una tantum, correnti e accessori. Gli importi qui riportati corrispondono ai costi cumulativi del prodotto in 3 periodi di detenzione differenti e comprendono le potenziali penali per uscita anticipata. Questi importi si basano sull'ipotesi che siano investiti Euro 10.000 nella presente opzione d'investimento. Gli importi sono stimati e potrebbero cambiare in futuro.

Andamento dei costi nel tempo

Investimento [€ 10.000]	Andamento dei costi nel tempo		
Scenari	In caso di disinvestimento dopo 1 anno	In caso di disinvestimento dopo 3 anni	In caso di disinvestimento dopo 5 anni
Costi totali	€ 681,67	€ 1.171,47	€ 1.816,76
Impatto sul rendimento (RIY) per anno	6,82%	3,60%	3,05%

Costi specifici dell'opzione di investimento

Altri costi correnti	3,01%
----------------------	-------

Periodo di detenzione raccomandato dell'opzione di investimento: 5 anni.

Documento contenente le informazioni chiave - ALLEGATO

Prodotto: AVIVA BEST FUNDS (TARIFFE UR3A-UR4A)

Di seguito vengono riportate le caratteristiche dell'opzione di investimento sottostante il prodotto in relazione a: obiettivi dell'investimento, Investitori di riferimento, indicatore di rischio, scenari di performance, costi totali, impatto annuale sul rendimento (RIY) nonché il periodo di detenzione raccomandato. L'opzione di investimento rappresenta la scelta di investire il 100% del capitale nella singola opzione.

Opzione di investimento: Raiffeisen Conservative

ISIN: AT0000A0QQ64

Codice interno: 420

Emittente: Raiffeisen Capital Management

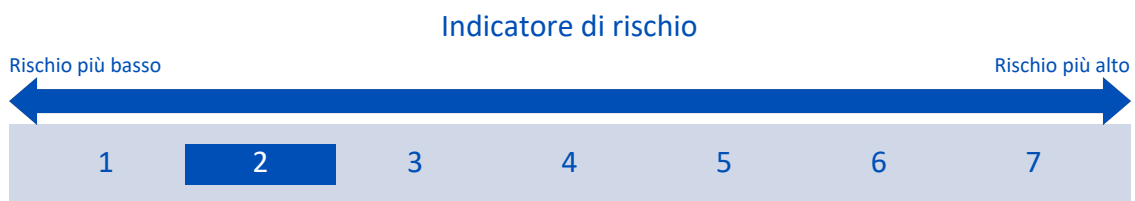
Combinazione Aviva di appartenenza: OBBLIGAZIONARI FLESSIBILI

Data di realizzazione del documento: 01/04/2018

Obiettivi dell'opzione di investimento: L'OICR è un fondo di fondi obbligazionario, che investe almeno il 51% e fino al 100% del patrimonio in fondi obbligazionari, nonché depositi a vista o revocabili con una durata massima di 12 mesi. È escluso l'acquisto di titoli azionari e anche l'acquisto di quote di fondi azionari. È tuttavia possibile la presenza indiretta nel patrimonio di titoli azionari mediante l'investimento in altri OICR obbligazionari o misti. La valuta di riferimento dell'OICR è l'Euro.

Investitori al dettaglio di riferimento dell'opzione di investimento: il Fondo Esterno è rivolto ai clienti aventi una buona conoscenza e/o esperienza dei mercati finanziari e assicurativi e una bassa tolleranza al rischio finanziario, i quali intendono investire il proprio capitale nel medio periodo accettando i possibili rischi di perdita connessi all'investimento finanziario.

Quali sono i rischi e qual è il potenziale rendimento?



L'indicatore di rischio presuppone che l'opzione d'investimento sia mantenuta per 5 anni. Il rischio effettivo può variare in misura significativa in caso di disinvestimento in una fase iniziale e la somma rimborsata potrebbe essere minore. Può non essere possibile disinvestire anticipatamente. Potrebbe essere necessario sostenere notevoli costi supplementari per disinvestire anticipatamente.

L'indicatore di rischio è un'indicazione orientativa del livello di rischio di questa opzione di investimento rispetto ad altre opzioni. Esso esprime la probabilità che il prodotto subisca perdite monetarie a causa di movimenti sul mercato o a causa della nostra incapacità di pagarvi quanto dovuto.

Abbiamo classificato questa opzione di investimento al livello 2 su 7 che corrisponde alla classe di rischio bassa. Ciò significa che le perdite potenziali dovute alla performance futura del prodotto sono classificate nel livello basso e che è molto improbabile che le cattive condizioni di mercato influenzino la capacità di Aviva S.p.A. di pagarvi quanto dovuto.

Scenari di performance

Investimento [€ 10.000] Premio assicurativo [€ 0]	Possibile rimborso al netto dei costi (Rendimento medio annuo)		
	1 anno	3 anni	5 anni
Scenari - Caso vita			
Scenario di stress	€ 8.320,03 (-16,80%)	€ 8.584,44 (-4,96%)	€ 8.187,80 (-3,92%)
Scenario sfavorevole	€ 9.343,12 (-6,57%)	€ 9.295,46 (-2,41%)	€ 9.256,21 (-1,53%)
Scenario moderato	€ 9.605,92 (-3,94%)	€ 9.751,45 (-0,84%)	€ 9.845,88 (-0,31%)
Scenario favorevole	€ 9.870,86 (-1,29%)	€ 10.224,37 (0,74%)	€ 10.467,54 (0,92%)
Scenario - Caso morte			
In caso di decesso dell'Assicurato	€ 9.974,23	€ 9.919,75	€ 9.865,57

Questa tabella mostra gli importi dei possibili rimborsi nei prossimi 5 anni, in scenari diversi, ipotizzando un investimento di 10.000 Euro.

Gli scenari presentati mostrano la possibile performance dell'investimento. Possono essere confrontati con gli scenari relativi ad altre opzioni di investimento/prodotti. Per la determinazione del possibile rimborso in caso di decesso dell'Assicurato è stata applicata la percentuale di maggiorazione più bassa.

Gli scenari presentati sono una stima della performance futura sulla base di prove relative alle variazioni passate del valore di questo investimento e non sono un indicatore esatto. Gli importi dei rimborsi varieranno a seconda della performance del mercato e del periodo di tempo per cui viene mantenuta l'opzione d'investimento/prodotto.

Lo scenario di stress indica quale potrebbe essere l'importo rimborsato in circostanze di mercato estreme e non tiene conto della situazione in cui non siamo in grado di pagarvi.

Le cifre riportate comprendono tutti i costi del prodotto in quanto tale, ma possono non comprendere tutti i costi da voi pagati al consulente o al distributore. Le cifre non tengono conto della vostra situazione fiscale personale, che può incidere anch'essa sull'importo del rimborso.

Costi specifici dell'opzione di investimento

La diminuzione del rendimento (Reduction in Yield - RIY) esprime l'impatto dei costi totali sostenuti sul possibile rendimento dell'investimento. I costi totali tengono conto dei costi una tantum, correnti e accessori. Gli importi qui riportati corrispondono ai costi cumulativi del prodotto in 3 periodi di detenzione differenti e comprendono le potenziali penali per uscita anticipata. Questi importi si basano sull'ipotesi che siano investiti Euro 10.000 nella presente opzione d'investimento. Gli importi sono stimati e potrebbero cambiare in futuro.

Andamento dei costi nel tempo

Investimento [€ 10.000]			
Scenari	In caso di disinvestimento dopo 1 anno	In caso di disinvestimento dopo 3 anni	In caso di disinvestimento dopo 5 anni
Costi totali	€ 665,28	€ 1.080,94	€ 1.578,37
Impatto sul rendimento (RIY) per anno	6,65%	3,54%	3,01%

Costi specifici dell'opzione di investimento

Altri costi correnti	2,97%
-----------------------------	-------

Periodo di detenzione raccomandato dell'opzione di investimento: 5 anni.

Documento contenente le informazioni chiave - ALLEGATO

Prodotto: AVIVA BEST FUNDS (TARIFFE UR3A-UR4A)

Di seguito vengono riportate le caratteristiche dell'opzione di investimento sottostante il prodotto in relazione a: obiettivi dell'investimento, Investitori di riferimento, indicatore di rischio, scenari di performance, costi totali, impatto annuale sul rendimento (RIY) nonché il periodo di detenzione raccomandato. L'opzione di investimento rappresenta la scelta di investire il 100% del capitale nella singola opzione.

Opzione di investimento: Raiffeisen Dachfonds

ISIN: AT0000707096

Codice interno: 652

Emittente: Raiffeisen Capital Management

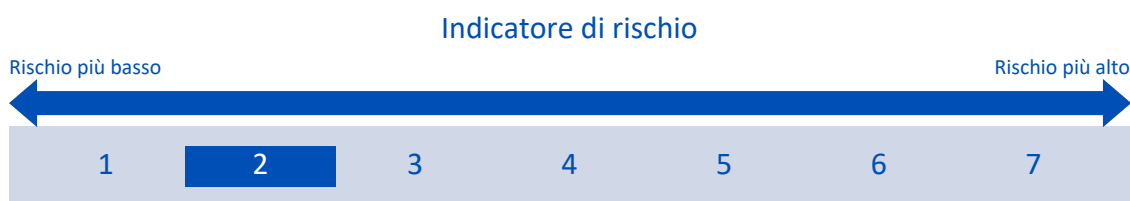
Combinazione Aviva di appartenenza: FLESSIBILI MODERATI

Data di realizzazione del documento: 01/04/2018

Obiettivi dell'opzione di investimento: L'OICR è un fondo di fondi che investe prevalentemente in OICR azionari internazionali ed OICR obbligazionari europei; gli OICR azionari possono essere acquistati sino a un massimo del 50% del patrimonio. È inoltre possibile investire tra l'altro in obbligazioni e strumenti del mercato monetario emessi da stati, emittenti sovranazionali e/o imprese, in titoli d'altro tipo nonché in depositi a vista o revocabili. L'investimento in liquidità è al più contenuto. La valuta di riferimento dell'OICR è l'Euro.

Investitori al dettaglio di riferimento dell'opzione di investimento: il Fondo Esterno è rivolto ai clienti aventi una buona conoscenza e/o esperienza dei mercati finanziari e assicurativi e una bassa tolleranza al rischio finanziario, i quali intendono investire il proprio capitale nel medio periodo accettando i possibili rischi di perdita connessi all'investimento finanziario.

Quali sono i rischi e qual è il potenziale rendimento?



L'indicatore di rischio presuppone che l'opzione d'investimento sia mantenuta per 6 anni. Il rischio effettivo può variare in misura significativa in caso di disinvestimento in una fase iniziale e la somma rimborsata potrebbe essere minore. Può non essere possibile disinvestire anticipatamente. Potrebbe essere necessario sostenere notevoli costi supplementari per disinvestire anticipatamente.

L'indicatore di rischio è un'indicazione orientativa del livello di rischio di questa opzione di investimento rispetto ad altre opzioni. Esso esprime la probabilità che il prodotto subisca perdite monetarie a causa di movimenti sul mercato o a causa della nostra incapacità di pagarvi quanto dovuto.

Abbiamo classificato questa opzione di investimento al livello 2 su 7 che corrisponde alla classe di rischio bassa. Ciò significa che le perdite potenziali dovute alla performance futura del prodotto sono classificate nel livello basso e che è molto improbabile che le cattive condizioni di mercato influenzino la capacità di Aviva S.p.A. di pagarvi quanto dovuto.

Scenari di performance

Investimento [€ 10.000] Premio assicurativo [€ 0]	Possibile rimborso al netto dei costi (Rendimento medio annuo)		
	1 anno	3 anni	6 anni
Scenari - Caso vita			
Scenario di stress	€ 7.952,56 (-20,47%)	€ 7.699,19 (-8,35%)	€ 6.715,97 (-6,42%)
Scenario sfavorevole	€ 9.255,99 (-7,44%)	€ 9.305,25 (-2,37%)	€ 9.414,05 (-1,00%)
Scenario moderato	€ 9.739,33 (-2,61%)	€ 10.161,16 (0,53%)	€ 10.660,18 (1,07%)
Scenario favorevole	€ 10.238,72 (2,39%)	€ 11.085,84 (3,50%)	€ 12.060,43 (3,17%)
Scenario - Caso morte			
In caso di decesso dell'Assicurato	€ 10.112,76	€ 10.336,53	€ 10.681,50

Questa tabella mostra gli importi dei possibili rimborsi nei prossimi 6 anni, in scenari diversi, ipotizzando un investimento di 10.000 Euro.

Gli scenari presentati mostrano la possibile performance dell'investimento. Possono essere confrontati con gli scenari relativi ad altre opzioni di investimento/prodotti. Per la determinazione del possibile rimborso in caso di decesso dell'Assicurato è stata applicata la percentuale di maggiorazione più bassa.

Gli scenari presentati sono una stima della performance futura sulla base di prove relative alle variazioni passate del valore di questo investimento e non sono un indicatore esatto. Gli importi dei rimborsi varieranno a seconda della performance del mercato e del periodo di tempo per cui viene mantenuta l'opzione d'investimento/prodotto.

Lo scenario di stress indica quale potrebbe essere l'importo rimborsato in circostanze di mercato estreme e non tiene conto della situazione in cui non siamo in grado di pagarvi.

Le cifre riportate comprendono tutti i costi del prodotto in quanto tale, ma possono non comprendere tutti i costi da voi pagati al consulente o al distributore. Le cifre non tengono conto della vostra situazione fiscale personale, che può incidere anch'essa sull'importo del rimborso.

Costi specifici dell'opzione di investimento

La diminuzione del rendimento (Reduction in Yield - RIY) esprime l'impatto dei costi totali sostenuti sul possibile rendimento dell'investimento. I costi totali tengono conto dei costi una tantum, correnti e accessori. Gli importi qui riportati corrispondono ai costi cumulativi del prodotto in 3 periodi di detenzione differenti e comprendono le potenziali penali per uscita anticipata. Questi importi si basano sull'ipotesi che siano investiti Euro 10.000 nella presente opzione d'investimento. Gli importi sono stimati e potrebbero cambiare in futuro.

Andamento dei costi nel tempo

Investimento [€ 10.000]			
Scenari	In caso di disinvestimento dopo 1 anno	In caso di disinvestimento dopo 3 anni	In caso di disinvestimento dopo 6 anni
Costi totali	€ 732,09	€ 1.314,59	€ 2.505,52
Impatto sul rendimento (RIY) per anno	7,32%	4,16%	3,62%

Costi specifici dell'opzione di investimento

Altri costi correnti	3,58%
-----------------------------	-------

Periodo di detenzione raccomandato dell'opzione di investimento: 6 anni.

Documento contenente le informazioni chiave - ALLEGATO

Prodotto: AVIVA BEST FUNDS (TARIFFE UR3A-UR4A)

Di seguito vengono riportate le caratteristiche dell'opzione di investimento sottostante il prodotto in relazione a: obiettivi dell'investimento, Investitori di riferimento, indicatore di rischio, scenari di performance, costi totali, impatto annuale sul rendimento (RIY) nonché il periodo di detenzione raccomandato. L'opzione di investimento rappresenta la scelta di investire il 100% del capitale nella singola opzione.

Opzione di investimento: Raiffeisen Health Care

ISIN: AT0000712716

Codice interno: 262

Emittente: Raiffeisen Capital Management

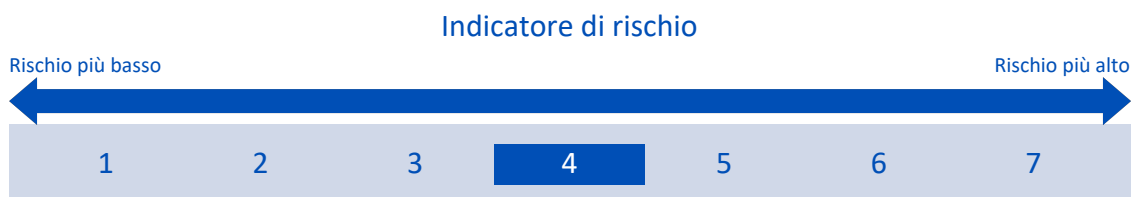
Combinazione Aviva di appartenenza: AZIONARI SETTORIALI

Data di realizzazione del documento: 01/04/2018

Obiettivi dell'opzione di investimento: L'OICR investe principalmente (almeno il 51% del patrimonio) in azioni o titoli equivalenti di imprese attive nell'health care. È inoltre possibile investire in altri titoli, tra cui obbligazioni emesse da stati, emittenti sovranazionali e/o imprese ed in strumenti del mercato monetario, in quote di altri OICR nonché in depositi a vista o revocabili.

Investitori al dettaglio di riferimento dell'opzione di investimento: il Fondo Esterno è rivolto ai clienti aventi una buona conoscenza e/o esperienza dei mercati finanziari e assicurativi e una media tolleranza al rischio finanziario, i quali intendono investire il proprio capitale nel medio periodo accettando i possibili rischi di perdita connessi all'investimento finanziario.

Quali sono i rischi e qual è il potenziale rendimento?



L'indicatore di rischio presuppone che l'opzione d'investimento sia mantenuta per 9 anni. Il rischio effettivo può variare in misura significativa in caso di disinvestimento in una fase iniziale e la somma rimborsata potrebbe essere minore. Può non essere possibile disinvestire anticipatamente. Potrebbe essere necessario sostenere notevoli costi supplementari per disinvestire anticipatamente.

L'indicatore di rischio è un'indicazione orientativa del livello di rischio di questa opzione di investimento rispetto ad altre opzioni. Esso esprime la probabilità che il prodotto subisca perdite monetarie a causa di movimenti sul mercato o a causa della nostra incapacità di pagarvi quanto dovuto.

Abbiamo classificato questa opzione di investimento al livello 4 su 7 che corrisponde alla classe di rischio media. Ciò significa che le perdite potenziali dovute alla performance futura del prodotto sono classificate nel livello medio e che è molto improbabile che le cattive condizioni di mercato influenzino la capacità di Aviva S.p.A. di pagarvi quanto dovuto.

Scenari di performance

Investimento [€ 10.000]			
Premio assicurativo [€ 0]	1 anno	5 anni	9 anni
	Possibile rimborso al netto dei costi (Rendimento medio annuo)		
Scenari - Caso vita			
Scenario di stress	€ 3.960,92 (-60,39%)	€ 3.770,28 (-17,72%)	€ 2.468,77 (-14,40%)
Scenario sfavorevole	€ 8.829,45 (-11,71%)	€ 10.831,66 (1,61%)	€ 14.003,09 (3,81%)
Scenario moderato	€ 10.648,05 (6,48%)	€ 16.448,04 (10,46%)	€ 24.518,03 (10,48%)
Scenario favorevole	€ 12.815,11 (28,15%)	€ 24.925,80 (20,04%)	€ 42.841,37 (17,55%)
Scenario - Caso morte			
In caso di decesso dell'Assicurato	€ 11.056,31	€ 16.480,93	€ 24.567,06

Questa tabella mostra gli importi dei possibili rimborsi nei prossimi 9 anni, in scenari diversi, ipotizzando un investimento di 10.000 Euro.

Gli scenari presentati mostrano la possibile performance dell'investimento. Possono essere confrontati con gli scenari relativi ad altre opzioni di

investimento/prodotti. Per la determinazione del possibile rimborso in caso di decesso dell'Assicurato è stata applicata la percentuale di maggiorazione più bassa.

Gli scenari presentati sono una stima della performance futura sulla base di prove relative alle variazioni passate del valore di questo investimento e non sono un indicatore esatto. Gli importi dei rimborsi varieranno a seconda della performance del mercato e del periodo di tempo per cui viene mantenuta l'opzione d'investimento/prodotto.

Lo scenario di stress indica quale potrebbe essere l'importo rimborsato in circostanze di mercato estreme e non tiene conto della situazione in cui non siamo in grado di pagarvi.

Le cifre riportate comprendono tutti i costi del prodotto in quanto tale, ma possono non comprendere tutti i costi da voi pagati al consulente o al distributore. Le cifre non tengono conto della vostra situazione fiscale personale, che può incidere anch'essa sull'importo del rimborso.

Costi specifici dell'opzione di investimento

La diminuzione del rendimento (Reduction in Yield - RIY) esprime l'impatto dei costi totali sostenuti sul possibile rendimento dell'investimento. I costi totali tengono conto dei costi una tantum, correnti e accessori. Gli importi qui riportati corrispondono ai costi cumulativi del prodotto in 3 periodi di detenzione differenti e comprendono le potenziali penali per uscita anticipata. Questi importi si basano sull'ipotesi che siano investiti Euro 10.000 nella presente opzione d'investimento. Gli importi sono stimati e potrebbero cambiare in futuro.

Andamento dei costi nel tempo

Investimento [€ 10.000]			
Scenari	In caso di disinvestimento dopo 1 anno	In caso di disinvestimento dopo 5 anni	In caso di disinvestimento dopo 9 anni
Costi totali	€ 823,96	€ 3.373,66	€ 9.730,52
Impatto sul rendimento (RIY) per anno	8,24%	4,20%	4,18%

Costi specifici dell'opzione di investimento

Altri costi correnti	4,15%
-----------------------------	-------

Periodo di detenzione raccomandato dell'opzione di investimento: 9 anni.

Documento contenente le informazioni chiave - ALLEGATO

Prodotto: AVIVA BEST FUNDS (TARIFFE UR3A-UR4A)

Di seguito vengono riportate le caratteristiche dell'opzione di investimento sottostante il prodotto in relazione a: obiettivi dell'investimento, Investitori di riferimento, indicatore di rischio, scenari di performance, costi totali, impatto annuale sul rendimento (RIY) nonché il periodo di detenzione raccomandato. L'opzione di investimento rappresenta la scelta di investire il 100% del capitale nella singola opzione.

Opzione di investimento: Raiffeisen Monetario Euro

ISIN: AT0000785209

Codice interno: 263

Emittente: Raiffeisen Capital Management

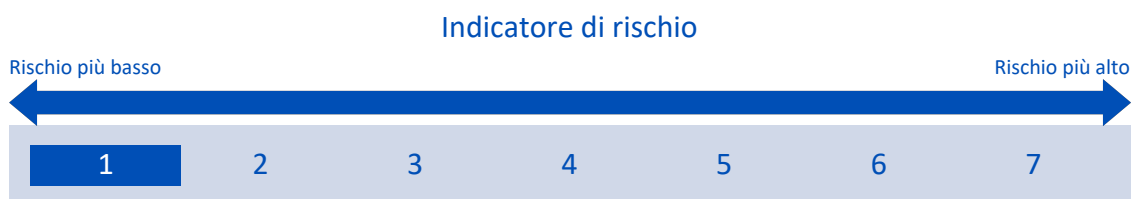
Combinazione Aviva di appartenenza: OBBLIGAZIONARI EURO BREVE TERMINE

Data di realizzazione del documento: 01/04/2018

Obiettivi dell'opzione di investimento: L'OICR investe prevalentemente (almeno il 51% del patrimonio) in obbligazioni denominate in Euro e con una durata residua massima di cinque anni e/o strumenti del mercato monetario. L'OICR investe in strumenti del mercato monetario, obbligazioni di cassa, titoli indicizzati e obbligazioni con vita residua ridotta. Le obbligazioni e gli strumenti del mercato monetario detenuti possono essere emessi da stati, emittenti sovranazionali e/o imprese. È consentito acquistare altri OICR fino al 10% del proprio patrimonio.

Investitori al dettaglio di riferimento dell'opzione di investimento: il Fondo Esterno è rivolto ai clienti aventi una buona conoscenza e/o esperienza dei mercati finanziari e assicurativi e una bassa tolleranza al rischio finanziario, i quali intendono investire il proprio capitale nel medio periodo accettando i possibili rischi di perdita connessi all'investimento finanziario.

Quali sono i rischi e qual è il potenziale rendimento?



L'indicatore di rischio presuppone che l'opzione d'investimento sia mantenuta per 5 anni. Il rischio effettivo può variare in misura significativa in caso di disinvestimento in una fase iniziale e la somma rimborsata potrebbe essere minore. Può non essere possibile disinvestire anticipatamente. Potrebbe essere necessario sostenere notevoli costi supplementari per disinvestire anticipatamente.

L'indicatore di rischio è un'indicazione orientativa del livello di rischio di questa opzione di investimento rispetto ad altre opzioni. Esso esprime la probabilità che il prodotto subisca perdite monetarie a causa di movimenti sul mercato o a causa della nostra incapacità di pagarvi quanto dovuto.

Abbiamo classificato questa opzione di investimento al livello 1 su 7 che corrisponde alla classe di rischio più bassa. Ciò significa che le perdite potenziali dovute alla performance futura del prodotto sono classificate nel livello molto basso e che è molto improbabile che le cattive condizioni di mercato influenzino la capacità di Aviva S.p.A. di pagarvi quanto dovuto.

Scenari di performance

Investimento [€ 10.000]	Possibile rimborso al netto dei costi (Rendimento medio annuo)		
Premio assicurativo [€ 0]	1 anno	3 anni	5 anni
Scenari - Caso vita			
Scenario di stress	€ 9.348,62 (-6,51%)	€ 9.234,92 (-2,62%)	€ 9.025,60 (-2,03%)
Scenario sfavorevole	€ 9.456,22 (-5,44%)	€ 9.345,92 (-2,23%)	€ 9.194,30 (-1,67%)
Scenario moderato	€ 9.488,62 (-5,11%)	€ 9.401,32 (-2,04%)	€ 9.264,67 (-1,52%)
Scenario favorevole	€ 9.520,64 (-4,79%)	€ 9.456,57 (-1,85%)	€ 9.335,10 (-1,37%)
Scenario - Caso morte			
In caso di decesso dell'Assicurato	€ 9.852,43	€ 9.563,58	€ 9.283,20

Questa tabella mostra gli importi dei possibili rimborsi nei prossimi 5 anni, in scenari diversi, ipotizzando un investimento di 10.000 Euro.

Gli scenari presentati mostrano la possibile performance dell'investimento. Possono essere confrontati con gli scenari relativi ad altre opzioni di investimento/prodotti. Per la determinazione del possibile rimborso in caso di decesso dell'Assicurato è stata applicata la percentuale di maggiorazione più bassa.

Gli scenari presentati sono una stima della performance futura sulla base di prove relative alle variazioni passate del valore di questo investimento e non sono un indicatore esatto. Gli importi dei rimborsi varieranno a seconda della performance del mercato e del periodo di tempo per cui viene mantenuta l'opzione d'investimento/prodotto.

Lo scenario di stress indica quale potrebbe essere l'importo rimborsato in circostanze di mercato estreme e non tiene conto della situazione in cui non siamo in grado di pagarvi.

Le cifre riportate comprendono tutti i costi del prodotto in quanto tale, ma possono non comprendere tutti i costi da voi pagati al consulente o al distributore. Le cifre non tengono conto della vostra situazione fiscale personale, che può incidere anch'essa sull'importo del rimborso.

Costi specifici dell'opzione di investimento

La diminuzione del rendimento (Reduction in Yield - RIY) esprime l'impatto dei costi totali sostenuti sul possibile rendimento dell'investimento. I costi totali tengono conto dei costi una tantum, correnti e accessori. Gli importi qui riportati corrispondono ai costi cumulativi del prodotto in 3 periodi di detenzione differenti e comprendono le potenziali penali per uscita anticipata. Questi importi si basano sull'ipotesi che siano investiti Euro 10.000 nella presente opzione d'investimento. Gli importi sono stimati e potrebbero cambiare in futuro.

Andamento dei costi nel tempo

Investimento [€ 10.000]	Andamento dei costi nel tempo		
Scenari	In caso di disinvestimento dopo 1 anno	In caso di disinvestimento dopo 3 anni	In caso di disinvestimento dopo 5 anni
Costi totali	€ 588,03	€ 830,10	€ 1.123,89
Impatto sul rendimento (RIY) per anno	5,88%	2,80%	2,28%

Costi specifici dell'opzione di investimento

Altri costi correnti	2,24%
----------------------	-------

Periodo di detenzione raccomandato dell'opzione di investimento: 5 anni.

Documento contenente le informazioni chiave - ALLEGATO

Prodotto: AVIVA BEST FUNDS (TARIFFE UR3A-UR4A)

Di seguito vengono riportate le caratteristiche dell'opzione di investimento sottostante il prodotto in relazione a: obiettivi dell'investimento, Investitori di riferimento, indicatore di rischio, scenari di performance, costi totali, impatto annuale sul rendimento (RIY) nonché il periodo di detenzione raccomandato. L'opzione di investimento rappresenta la scelta di investire il 100% del capitale nella singola opzione.

Opzione di investimento: Robeco Global Credits

ISIN: LU1071420456

Codice interno: 463

Emittente: Robeco Capital Growth Funds

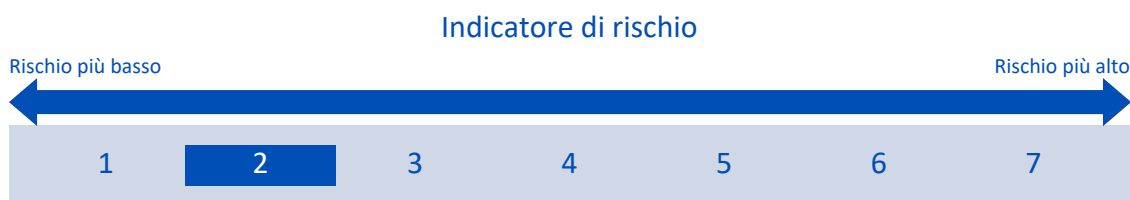
Combinazione Aviva di appartenenza: OBBLIGAZIONARI INTERNAZIONALI

Data di realizzazione del documento: 01/04/2018

Obiettivi dell'opzione di investimento: L'OICR investe a livello globale in obbligazioni Corporate. La valuta di riferimento è il dollaro statunitense.

Investitori al dettaglio di riferimento dell'opzione di investimento: il Fondo Esterno è rivolto ai clienti aventi una buona conoscenza e/o esperienza dei mercati finanziari e assicurativi e una bassa tolleranza al rischio finanziario, i quali intendono investire il proprio capitale nel medio periodo accettando i possibili rischi di perdita connessi all'investimento finanziario.

Quali sono i rischi e qual è il potenziale rendimento?



L'indicatore di rischio presuppone che l'opzione d'investimento sia mantenuta per 5 anni. Il rischio effettivo può variare in misura significativa in caso di disinvestimento in una fase iniziale e la somma rimborsata potrebbe essere minore. Può non essere possibile disinvestire anticipatamente. Potrebbe essere necessario sostenere notevoli costi supplementari per disinvestire anticipatamente.

L'indicatore di rischio è un'indicazione orientativa del livello di rischio di questa opzione di investimento rispetto ad altre opzioni. Esso esprime la probabilità che il prodotto subisca perdite monetarie a causa di movimenti sul mercato o a causa della nostra incapacità di pagarvi quanto dovuto.

Abbiamo classificato questa opzione di investimento al livello 2 su 7 che corrisponde alla classe di rischio bassa. Ciò significa che le perdite potenziali dovute alla performance futura del prodotto sono classificate nel livello basso e che è molto improbabile che le cattive condizioni di mercato influenzino la capacità di Aviva S.p.A. di pagarvi quanto dovuto.

Scenari di performance

Investimento [€ 10.000]	Possibile rimborso al netto dei costi (Rendimento medio annuo)		
Premio assicurativo [€ 0]	1 anno	3 anni	5 anni
Scenari - Caso vita			
Scenario di stress	€ 8.331,23 (-16,69%)	€ 8.116,79 (-6,72%)	€ 7.584,75 (-5,38%)
Scenario sfavorevole	€ 9.317,72 (-6,82%)	€ 9.375,95 (-2,12%)	€ 9.471,59 (-1,08%)
Scenario moderato	€ 9.706,74 (-2,93%)	€ 10.063,90 (0,21%)	€ 10.378,01 (0,74%)
Scenario favorevole	€ 10.110,19 (1,10%)	€ 10.800,39 (2,60%)	€ 11.369,13 (2,60%)
Scenario - Caso morte			
In caso di decesso dell'Assicurato	€ 10.078,92	€ 10.237,59	€ 10.398,76

Questa tabella mostra gli importi dei possibili rimborsi nei prossimi 5 anni, in scenari diversi, ipotizzando un investimento di 10.000 Euro.

Gli scenari presentati mostrano la possibile performance dell'investimento. Possono essere confrontati con gli scenari relativi ad altre opzioni di investimento/prodotti. Per la determinazione del possibile rimborso in caso di decesso dell'Assicurato è stata applicata la percentuale di maggiorazione più bassa.

Gli scenari presentati sono una stima della performance futura sulla base di prove relative alle variazioni passate del valore di questo investimento e non sono un indicatore esatto. Gli importi dei rimborsi varieranno a seconda della performance del mercato e del periodo di tempo per cui viene mantenuta l'opzione d'investimento/prodotto.

Lo scenario di stress indica quale potrebbe essere l'importo rimborsato in circostanze di mercato estreme e non tiene conto della situazione in cui non siamo in grado di pagarvi.

Le cifre riportate comprendono tutti i costi del prodotto in quanto tale, ma possono non comprendere tutti i costi da voi pagati al consulente o al distributore. Le cifre non tengono conto della vostra situazione fiscale personale, che può incidere anch'essa sull'importo del rimborso.

Costi specifici dell'opzione di investimento

La diminuzione del rendimento (Reduction in Yield - RIY) esprime l'impatto dei costi totali sostenuti sul possibile rendimento dell'investimento. I costi totali tengono conto dei costi una tantum, correnti e accessori. Gli importi qui riportati corrispondono ai costi cumulativi del prodotto in 3 periodi di detenzione differenti e comprendono le potenziali penali per uscita anticipata. Questi importi si basano sull'ipotesi che siano investiti Euro 10.000 nella presente opzione d'investimento. Gli importi sono stimati e potrebbero cambiare in futuro.

Andamento dei costi nel tempo

Investimento [€ 10.000]				
Scenari	In caso di disinvestimento dopo 1 anno	In caso di disinvestimento dopo 3 anni	In caso di disinvestimento dopo 5 anni	
Costi totali	€ 659,49	€ 1.074,31	€ 1.589,68	
Impatto sul rendimento (RIY) per anno	6,59%	3,45%	2,91%	

Costi specifici dell'opzione di investimento

Altri costi correnti	2,87%
-----------------------------	-------

Periodo di detenzione raccomandato dell'opzione di investimento: 5 anni.

Documento contenente le informazioni chiave - ALLEGATO

Prodotto: AVIVA BEST FUNDS (TARIFFE UR3A-UR4A)

Di seguito vengono riportate le caratteristiche dell'opzione di investimento sottostante il prodotto in relazione a: obiettivi dell'investimento, Investitori di riferimento, indicatore di rischio, scenari di performance, costi totali, impatto annuale sul rendimento (RIY) nonché il periodo di detenzione raccomandato. L'opzione di investimento rappresenta la scelta di investire il 100% del capitale nella singola opzione.

Opzione di investimento: Robeco Global Premium Equities

ISIN: LU0203975437

Codice interno: 739

Emittente: Robeco Capital Growth Funds

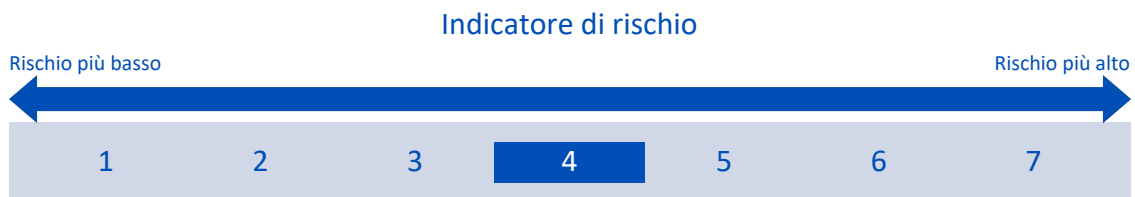
Combinazione Aviva di appartenenza: AZIONARI INTERNAZIONALI

Data di realizzazione del documento: 01/04/2018

Obiettivi dell'opzione di investimento: L'OICR investe principalmente in titoli azionari internazionali quotati. La restante parte del portafoglio può essere investita in obbligazioni convertibili, obbligazioni governative e similari, con un Rating minimo di Investment grade, obbligazioni Corporate, strumenti del mercato monetario e derivati. La valuta di base del portafoglio è l'Euro.

Investitori al dettaglio di riferimento dell'opzione di investimento: il Fondo Esterno è rivolto ai clienti aventi una buona conoscenza e/o esperienza dei mercati finanziari e assicurativi e una media tolleranza al rischio finanziario, i quali intendono investire il proprio capitale nel medio periodo accettando i possibili rischi di perdita connessi all'investimento finanziario.

Quali sono i rischi e qual è il potenziale rendimento?



L'indicatore di rischio presuppone che l'opzione d'investimento sia mantenuta per 9 anni. Il rischio effettivo può variare in misura significativa in caso di disinvestimento in una fase iniziale e la somma rimborsata potrebbe essere minore. Può non essere possibile disinvestire anticipatamente. Potrebbe essere necessario sostenere notevoli costi supplementari per disinvestire anticipatamente.

L'indicatore di rischio è un'indicazione orientativa del livello di rischio di questa opzione di investimento rispetto ad altre opzioni. Esso esprime la probabilità che il prodotto subisca perdite monetarie a causa di movimenti sul mercato o a causa della nostra incapacità di pagarvi quanto dovuto.

Abbiamo classificato questa opzione di investimento al livello 4 su 7 che corrisponde alla classe di rischio media. Ciò significa che le perdite potenziali dovute alla performance futura del prodotto sono classificate nel livello medio e che è molto improbabile che le cattive condizioni di mercato influenzino la capacità di Aviva S.p.A. di pagarvi quanto dovuto.

Scenari di performance

Investimento [€ 10.000] Premio assicurativo [€ 0]	1 anno	5 anni	9 anni
	Possibile rimborso al netto dei costi (Rendimento medio annuo)		
Scenari - Caso vita			
Scenario di stress	€ 4.216,45 (-57,84%)	€ 3.856,18 (-17,35%)	€ 2.530,96 (-14,16%)
Scenario sfavorevole	€ 8.980,92 (-10,19%)	€ 11.350,44 (2,57%)	€ 15.019,86 (4,62%)
Scenario moderato	€ 10.680,01 (6,80%)	€ 16.711,06 (10,82%)	€ 25.232,70 (10,83%)
Scenario favorevole	€ 12.683,85 (26,84%)	€ 24.571,06 (19,70%)	€ 42.334,10 (17,39%)
Scenario - Caso morte			
In caso di decesso dell'Assicurato	€ 11.089,50	€ 16.744,48	€ 25.283,16

Questa tabella mostra gli importi dei possibili rimborsi nei prossimi 9 anni, in scenari diversi, ipotizzando un investimento di 10.000 Euro.

Gli scenari presentati mostrano la possibile performance dell'investimento. Possono essere confrontati con gli scenari relativi ad altre opzioni di

investimento/prodotti. Per la determinazione del possibile rimborso in caso di decesso dell'Assicurato è stata applicata la percentuale di maggiorazione più bassa.

Gli scenari presentati sono una stima della performance futura sulla base di prove relative alle variazioni passate del valore di questo investimento e non sono un indicatore esatto. Gli importi dei rimborsi varieranno a seconda della performance del mercato e del periodo di tempo per cui viene mantenuta l'opzione d'investimento/prodotto.

Lo scenario di stress indica quale potrebbe essere l'importo rimborsato in circostanze di mercato estreme e non tiene conto della situazione in cui non siamo in grado di pagarvi.

Le cifre riportate comprendono tutti i costi del prodotto in quanto tale, ma possono non comprendere tutti i costi da voi pagati al consulente o al distributore. Le cifre non tengono conto della vostra situazione fiscale personale, che può incidere anch'essa sull'importo del rimborso.

Costi specifici dell'opzione di investimento

La diminuzione del rendimento (Reduction in Yield - RIY) esprime l'impatto dei costi totali sostenuti sul possibile rendimento dell'investimento. I costi totali tengono conto dei costi una tantum, correnti e accessori. Gli importi qui riportati corrispondono ai costi cumulativi del prodotto in 3 periodi di detenzione differenti e comprendono le potenziali penali per uscita anticipata. Questi importi si basano sull'ipotesi che siano investiti Euro 10.000 nella presente opzione d'investimento. Gli importi sono stimati e potrebbero cambiare in futuro.

Andamento dei costi nel tempo

Investimento [€ 10.000]			
Scenari	In caso di disinvestimento dopo 1 anno	In caso di disinvestimento dopo 5 anni	In caso di disinvestimento dopo 9 anni
Costi totali	€ 799,37	€ 3.191,36	€ 9.273,20
Impatto sul rendimento (RIY) per anno	7,99%	3,94%	3,92%

Costi specifici dell'opzione di investimento

Altri costi correnti	3,90%
-----------------------------	-------

Periodo di detenzione raccomandato dell'opzione di investimento: 9 anni.

Documento contenente le informazioni chiave - ALLEGATO

Prodotto: AVIVA BEST FUNDS (TARIFFE UR3A-UR4A)

Di seguito vengono riportate le caratteristiche dell'opzione di investimento sottostante il prodotto in relazione a: obiettivi dell'investimento, Investitori di riferimento, indicatore di rischio, scenari di performance, costi totali, impatto annuale sul rendimento (RIY) nonché il periodo di detenzione raccomandato. L'opzione di investimento rappresenta la scelta di investire il 100% del capitale nella singola opzione.

Opzione di investimento: Robeco Lux-o-rente

ISIN: LU0084302339

Codice interno: 850

Emittente: Robeco QI Global Dynamic Duration

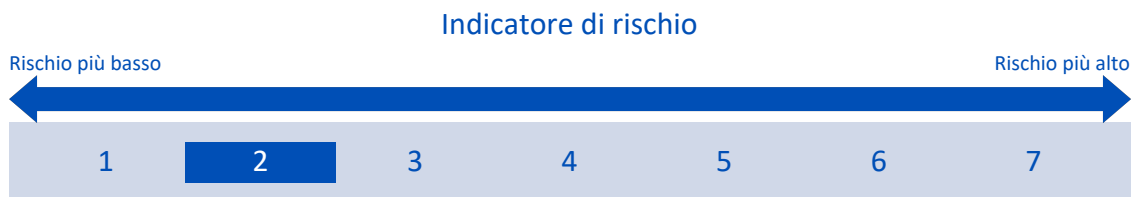
Combinazione Aviva di appartenenza: OBBLIGAZIONARI INTERNAZIONALI

Data di realizzazione del documento: 01/04/2018

Obiettivi dell'opzione di investimento: L'investimento principale, almeno due terzi del portafoglio, è rappresentato da titoli obbligazionari, che possono rappresentare la totalità del portafoglio. È ammesso un investimento contenuto in certificati di deposito e residuale in altri OICR. L'investimento in liquidità può rappresentare fino ad un terzo del portafoglio. La valuta di riferimento è l'euro.

Investitori al dettaglio di riferimento dell'opzione di investimento: il Fondo Esterno è rivolto ai clienti aventi una buona conoscenza e/o esperienza dei mercati finanziari e assicurativi e una bassa tolleranza al rischio finanziario, i quali intendono investire il proprio capitale nel medio periodo accettando i possibili rischi di perdita connessi all'investimento finanziario.

Quali sono i rischi e qual è il potenziale rendimento?



L'indicatore di rischio presuppone che l'opzione d'investimento sia mantenuta per 5 anni. Il rischio effettivo può variare in misura significativa in caso di disinvestimento in una fase iniziale e la somma rimborsata potrebbe essere minore. Può non essere possibile disinvestire anticipatamente. Potrebbe essere necessario sostenere notevoli costi supplementari per disinvestire anticipatamente.

L'indicatore di rischio è un'indicazione orientativa del livello di rischio di questa opzione di investimento rispetto ad altre opzioni. Esso esprime la probabilità che il prodotto subisca perdite monetarie a causa di movimenti sul mercato o a causa della nostra incapacità di pagarvi quanto dovuto.

Abbiamo classificato questa opzione di investimento al livello 2 su 7 che corrisponde alla classe di rischio bassa. Ciò significa che le perdite potenziali dovute alla performance futura del prodotto sono classificate nel livello basso e che è molto improbabile che le cattive condizioni di mercato influenzino la capacità di Aviva S.p.A. di pagarvi quanto dovuto.

Scenari di performance

Investimento [€ 10.000] Premio assicurativo [€ 0]	1 anno	3 anni	5 anni
	Possibile rimborso al netto dei costi (Rendimento medio annuo)		
Scenari - Caso vita			
Scenario di stress	€ 7.983,93 (-20,16%)	€ 7.862,69 (-7,70%)	€ 7.302,91 (-6,09%)
Scenario sfavorevole	€ 9.201,97 (-7,98%)	€ 9.076,15 (-3,18%)	€ 8.995,28 (-2,10%)
Scenario moderato	€ 9.624,59 (-3,75%)	€ 9.809,33 (-0,64%)	€ 9.943,78 (-0,11%)
Scenario favorevole	€ 10.062,79 (0,63%)	€ 10.597,70 (1,95%)	€ 10.988,09 (1,90%)
Scenario - Caso morte			
In caso di decesso dell'Assicurato	€ 9.993,62	€ 9.978,63	€ 9.963,66

Questa tabella mostra gli importi dei possibili rimborsi nei prossimi 5 anni, in scenari diversi, ipotizzando un investimento di 10.000 Euro.

Gli scenari presentati mostrano la possibile performance dell'investimento. Possono essere confrontati con gli scenari relativi ad altre opzioni di

investimento/prodotti. Per la determinazione del possibile rimborso in caso di decesso dell'Assicurato è stata applicata la percentuale di maggiorazione più bassa.

Gli scenari presentati sono una stima della performance futura sulla base di prove relative alle variazioni passate del valore di questo investimento e non sono un indicatore esatto. Gli importi dei rimborsi varieranno a seconda della performance del mercato e del periodo di tempo per cui viene mantenuta l'opzione d'investimento/prodotto.

Lo scenario di stress indica quale potrebbe essere l'importo rimborsato in circostanze di mercato estreme e non tiene conto della situazione in cui non siamo in grado di pagarvi.

Le cifre riportate comprendono tutti i costi del prodotto in quanto tale, ma possono non comprendere tutti i costi da voi pagati al consulente o al distributore. Le cifre non tengono conto della vostra situazione fiscale personale, che può incidere anch'essa sull'importo del rimborso.

Costi specifici dell'opzione di investimento

La diminuzione del rendimento (Reduction in Yield - RIY) esprime l'impatto dei costi totali sostenuti sul possibile rendimento dell'investimento. I costi totali tengono conto dei costi una tantum, correnti e accessori. Gli importi qui riportati corrispondono ai costi cumulativi del prodotto in 3 periodi di detenzione differenti e comprendono le potenziali penali per uscita anticipata. Questi importi si basano sull'ipotesi che siano investiti Euro 10.000 nella presente opzione d'investimento. Gli importi sono stimati e potrebbero cambiare in futuro.

Andamento dei costi nel tempo

Investimento [€ 10.000]			
Scenari	In caso di disinvestimento dopo 1 anno	In caso di disinvestimento dopo 3 anni	In caso di disinvestimento dopo 5 anni
Costi totali	€ 658,86	€ 1.062,85	€ 1.550,84
Impatto sul rendimento (RIY) per anno	6,59%	3,47%	2,94%

Costi specifici dell'opzione di investimento

Altri costi correnti	2,90%
-----------------------------	-------

Periodo di detenzione raccomandato dell'opzione di investimento: 5 anni.

Documento contenente le informazioni chiave - ALLEGATO

Prodotto: AVIVA BEST FUNDS (TARIFFE UR3A-UR4A)

Di seguito vengono riportate le caratteristiche dell'opzione di investimento sottostante il prodotto in relazione a: obiettivi dell'investimento, Investitori di riferimento, indicatore di rischio, scenari di performance, costi totali, impatto annuale sul rendimento (RIY) nonché il periodo di detenzione raccomandato. L'opzione di investimento rappresenta la scelta di investire il 100% del capitale nella singola opzione.

Opzione di investimento: Rothschild Alizes

ISIN: FR0011276617

Codice interno: 647

Emittente: Rothschild

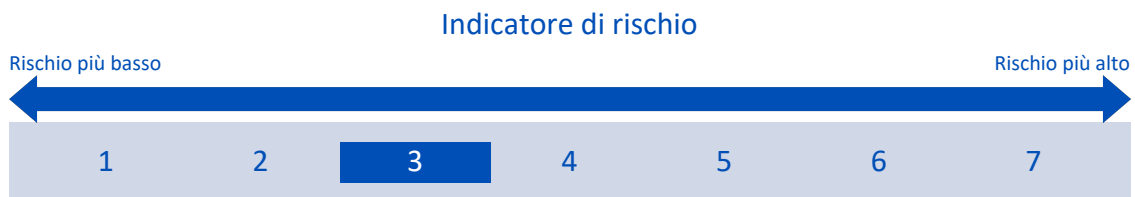
Combinazione Aviva di appartenenza: BILANCIATI

Data di realizzazione del documento: 01/04/2018

Obiettivi dell'opzione di investimento: L'OICR è investito tra il 70% e il 100% in prodotti di tasso, fissi o variabili, in obbligazioni convertibili entro il limite massimo del 10% del patrimonio netto; tra lo 0% e il 30% è investito in azioni. È possibile un investimento residuale in altri OICR. La valuta di riferimento del portafoglio è l'Euro.

Investitori al dettaglio di riferimento dell'opzione di investimento: il Fondo Esterno è rivolto ai clienti aventi una buona conoscenza e/o esperienza dei mercati finanziari e assicurativi e una media tolleranza al rischio finanziario, i quali intendono investire il proprio capitale nel medio periodo accettando i possibili rischi di perdita connessi all'investimento finanziario.

Quali sono i rischi e qual è il potenziale rendimento?



L'indicatore di rischio presuppone che l'opzione d'investimento sia mantenuta per 7 anni. Il rischio effettivo può variare in misura significativa in caso di disinvestimento in una fase iniziale e la somma rimborsata potrebbe essere minore. Può non essere possibile disinvestire anticipatamente. Potrebbe essere necessario sostenere notevoli costi supplementari per disinvestire anticipatamente.

L'indicatore di rischio è un'indicazione orientativa del livello di rischio di questa opzione di investimento rispetto ad altre opzioni. Esso esprime la probabilità che il prodotto subisca perdite monetarie a causa di movimenti sul mercato o a causa della nostra incapacità di pagarvi quanto dovuto.

Abbiamo classificato questa opzione di investimento al livello 3 su 7 che corrisponde alla classe di rischio medio-bassa. Ciò significa che le perdite potenziali dovute alla performance futura del prodotto sono classificate nel livello medio-basso e che è molto improbabile che le cattive condizioni di mercato influenzino la capacità di Aviva S.p.A. di pagarvi quanto dovuto.

Scenari di performance

Investimento [€ 10.000] Premio assicurativo [€ 0]	Possibile rimborso al netto dei costi (Rendimento medio annuo)		
	1 anno	4 anni	7 anni
Scenari - Caso vita			
Scenario di stress	€ 6.322,90 (-36,77%)	€ 6.700,58 (-9,53%)	€ 5.659,93 (-7,81%)
Scenario sfavorevole	€ 9.091,34 (-9,09%)	€ 9.254,00 (-1,92%)	€ 9.342,20 (-0,97%)
Scenario moderato	€ 9.828,95 (-1,71%)	€ 10.807,94 (1,96%)	€ 11.468,49 (1,98%)
Scenario favorevole	€ 10.605,42 (6,05%)	€ 12.597,90 (5,94%)	€ 14.050,93 (4,98%)
Scenario - Caso morte			
In caso di decesso dell'Assicurato	€ 10.205,81	€ 10.829,56	€ 11.491,43

Questa tabella mostra gli importi dei possibili rimborsi nei prossimi 7 anni, in scenari diversi, ipotizzando un investimento di 10.000 Euro.

Gli scenari presentati mostrano la possibile performance dell'investimento. Possono essere confrontati con gli scenari relativi ad altre opzioni di

investimento/prodotti. Per la determinazione del possibile rimborso in caso di decesso dell'Assicurato è stata applicata la percentuale di maggiorazione più bassa.

Gli scenari presentati sono una stima della performance futura sulla base di prove relative alle variazioni passate del valore di questo investimento e non sono un indicatore esatto. Gli importi dei rimborsi varieranno a seconda della performance del mercato e del periodo di tempo per cui viene mantenuta l'opzione d'investimento/prodotto.

Lo scenario di stress indica quale potrebbe essere l'importo rimborsato in circostanze di mercato estreme e non tiene conto della situazione in cui non siamo in grado di pagarvi.

Le cifre riportate comprendono tutti i costi del prodotto in quanto tale, ma possono non comprendere tutti i costi da voi pagati al consulente o al distributore. Le cifre non tengono conto della vostra situazione fiscale personale, che può incidere anch'essa sull'importo del rimborso.

Costi specifici dell'opzione di investimento

La diminuzione del rendimento (Reduction in Yield - RIY) esprime l'impatto dei costi totali sostenuti sul possibile rendimento dell'investimento. I costi totali tengono conto dei costi una tantum, correnti e accessori. Gli importi qui riportati corrispondono ai costi cumulativi del prodotto in 3 periodi di detenzione differenti e comprendono le potenziali penali per uscita anticipata. Questi importi si basano sull'ipotesi che siano investiti Euro 10.000 nella presente opzione d'investimento. Gli importi sono stimati e potrebbero cambiare in futuro.

Andamento dei costi nel tempo

Investimento [€ 10.000]			
Scenari	In caso di disinvestimento dopo 1 anno	In caso di disinvestimento dopo 4 anni	In caso di disinvestimento dopo 7 anni
Costi totali	€ 703,71	€ 1.477,09	€ 2.860,48
Impatto sul rendimento (RIY) per anno	7,04%	3,32%	3,30%

Costi specifici dell'opzione di investimento

Altri costi correnti	3,27%
-----------------------------	-------

Periodo di detenzione raccomandato dell'opzione di investimento: 7 anni.

investimento/prodotti. Per la determinazione del possibile rimborso in caso di decesso dell'Assicurato è stata applicata la percentuale di maggiorazione più bassa.

Gli scenari presentati sono una stima della performance futura sulla base di prove relative alle variazioni passate del valore di questo investimento e non sono un indicatore esatto. Gli importi dei rimborsi varieranno a seconda della performance del mercato e del periodo di tempo per cui viene mantenuta l'opzione d'investimento/prodotto.

Lo scenario di stress indica quale potrebbe essere l'importo rimborsato in circostanze di mercato estreme e non tiene conto della situazione in cui non siamo in grado di pagarvi.

Le cifre riportate comprendono tutti i costi del prodotto in quanto tale, ma possono non comprendere tutti i costi da voi pagati al consulente o al distributore. Le cifre non tengono conto della vostra situazione fiscale personale, che può incidere anch'essa sull'importo del rimborso.

Costi specifici dell'opzione di investimento

La diminuzione del rendimento (Reduction in Yield - RIY) esprime l'impatto dei costi totali sostenuti sul possibile rendimento dell'investimento. I costi totali tengono conto dei costi una tantum, correnti e accessori. Gli importi qui riportati corrispondono ai costi cumulativi del prodotto in 3 periodi di detenzione differenti e comprendono le potenziali penali per uscita anticipata. Questi importi si basano sull'ipotesi che siano investiti Euro 10.000 nella presente opzione d'investimento. Gli importi sono stimati e potrebbero cambiare in futuro.

Andamento dei costi nel tempo

Investimento [€ 10.000]			
Scenari	In caso di disinvestimento dopo 1 anno	In caso di disinvestimento dopo 5 anni	In caso di disinvestimento dopo 9 anni
Costi totali	€ 762,14	€ 2.504,84	€ 6.002,74
Impatto sul rendimento (RIY) per anno	7,62%	3,74%	3,72%

Costi specifici dell'opzione di investimento

Altri costi correnti	3,70%
-----------------------------	-------

Periodo di detenzione raccomandato dell'opzione di investimento: 9 anni.

Documento contenente le informazioni chiave - ALLEGATO

Prodotto: AVIVA BEST FUNDS (TARIFFE UR3A-UR4A)

Di seguito vengono riportate le caratteristiche dell'opzione di investimento sottostante il prodotto in relazione a: obiettivi dell'investimento, Investitori di riferimento, indicatore di rischio, scenari di performance, costi totali, impatto annuale sul rendimento (RIY) nonché il periodo di detenzione raccomandato. L'opzione di investimento rappresenta la scelta di investire il 100% del capitale nella singola opzione.

Opzione di investimento: Rothschild Valor

ISIN: FR0011261197

Codice interno: 631

Emittente: Rothschild

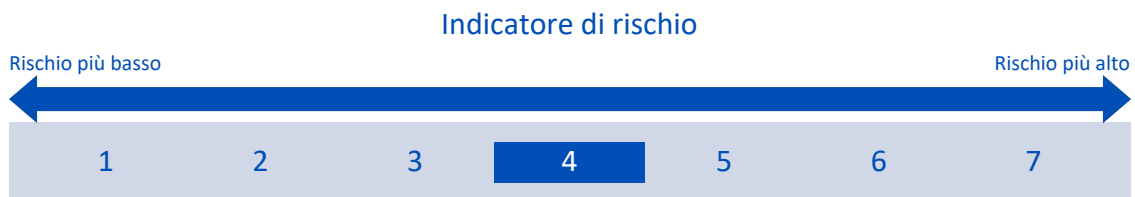
Combinazione Aviva di appartenenza: BILANCIATI AGGRESSIVI

Data di realizzazione del documento: 01/04/2018

Obiettivi dell'opzione di investimento: L'OICR potrà essere investito i) fra lo 0 e il 100% in prodotti azionari; ii) fra lo 0 e il 100% dell'attivo netto in prodotti di tasso (debito pubblico/debito privato). L'OICR potrà essere esposto fino al 20% massimo alle obbligazioni convertibili. E' possibile un investimento fino al 10% del patrimonio in altri OICR, mentre l'investimento in fondi alternativi è residuale. La valuta di riferimento del portafoglio è l'Euro.

Investitori al dettaglio di riferimento dell'opzione di investimento: il Fondo Esterno è rivolto ai clienti aventi una buona conoscenza e/o esperienza dei mercati finanziari e assicurativi e una media tolleranza al rischio finanziario, i quali intendono investire il proprio capitale nel medio periodo accettando i possibili rischi di perdita connessi all'investimento finanziario.

Quali sono i rischi e qual è il potenziale rendimento?



L'indicatore di rischio presuppone che l'opzione d'investimento sia mantenuta per 8 anni. Il rischio effettivo può variare in misura significativa in caso di disinvestimento in una fase iniziale e la somma rimborsata potrebbe essere minore. Può non essere possibile disinvestire anticipatamente. Potrebbe essere necessario sostenere notevoli costi supplementari per disinvestire anticipatamente.

L'indicatore di rischio è un'indicazione orientativa del livello di rischio di questa opzione di investimento rispetto ad altre opzioni. Esso esprime la probabilità che il prodotto subisca perdite monetarie a causa di movimenti sul mercato o a causa della nostra incapacità di pagarvi quanto dovuto.

Abbiamo classificato questa opzione di investimento al livello 4 su 7 che corrisponde alla classe di rischio media. Ciò significa che le perdite potenziali dovute alla performance futura del prodotto sono classificate nel livello medio e che è molto improbabile che le cattive condizioni di mercato influenzino la capacità di Aviva S.p.A. di pagarvi quanto dovuto.

Scenari di performance

Investimento [€ 10.000] Premio assicurativo [€ 0]	Possibile rimborso al netto dei costi (Rendimento medio annuo)		
	1 anno	4 anni	8 anni
Scenari - Caso vita			
Scenario di stress	€ 2.734,31 (-72,66%)	€ 3.575,04 (-22,67%)	€ 2.096,29 (-17,74%)
Scenario sfavorevole	€ 8.582,54 (-14,17%)	€ 9.621,30 (-0,96%)	€ 11.894,02 (2,19%)
Scenario moderato	€ 10.652,51 (6,53%)	€ 14.755,53 (10,21%)	€ 21.726,75 (10,19%)
Scenario favorevole	€ 13.044,56 (30,45%)	€ 22.326,32 (22,24%)	€ 39.156,39 (18,60%)
Scenario - Caso morte			
In caso di decesso dell'Assicurato	€ 11.060,95	€ 14.785,04	€ 21.770,21

Questa tabella mostra gli importi dei possibili rimborsi nei prossimi 8 anni, in scenari diversi, ipotizzando un investimento di 10.000 Euro.

Gli scenari presentati mostrano la possibile performance dell'investimento. Possono essere confrontati con gli scenari relativi ad altre opzioni di

investimento/prodotti. Per la determinazione del possibile rimborso in caso di decesso dell'Assicurato è stata applicata la percentuale di maggiorazione più bassa.

Gli scenari presentati sono una stima della performance futura sulla base di prove relative alle variazioni passate del valore di questo investimento e non sono un indicatore esatto. Gli importi dei rimborsi varieranno a seconda della performance del mercato e del periodo di tempo per cui viene mantenuta l'opzione d'investimento/prodotto.

Lo scenario di stress indica quale potrebbe essere l'importo rimborsato in circostanze di mercato estreme e non tiene conto della situazione in cui non siamo in grado di pagarvi.

Le cifre riportate comprendono tutti i costi del prodotto in quanto tale, ma possono non comprendere tutti i costi da voi pagati al consulente o al distributore. Le cifre non tengono conto della vostra situazione fiscale personale, che può incidere anch'essa sull'importo del rimborso.

Costi specifici dell'opzione di investimento

La diminuzione del rendimento (Reduction in Yield - RIY) esprime l'impatto dei costi totali sostenuti sul possibile rendimento dell'investimento. I costi totali tengono conto dei costi una tantum, correnti e accessori. Gli importi qui riportati corrispondono ai costi cumulativi del prodotto in 3 periodi di detenzione differenti e comprendono le potenziali penali per uscita anticipata. Questi importi si basano sull'ipotesi che siano investiti Euro 10.000 nella presente opzione d'investimento. Gli importi sono stimati e potrebbero cambiare in futuro.

Andamento dei costi nel tempo

Investimento [€ 10.000]			
Scenari	In caso di disinvestimento dopo 1 anno	In caso di disinvestimento dopo 4 anni	In caso di disinvestimento dopo 8 anni
Costi totali	€ 787,02	€ 2.163,33	€ 6.782,63
Impatto sul rendimento (RIY) per anno	7,87%	3,83%	3,81%

Costi specifici dell'opzione di investimento

Altri costi correnti	3,78%
-----------------------------	-------

Periodo di detenzione raccomandato dell'opzione di investimento: 8 anni.

Documento contenente le informazioni chiave - ALLEGATO

Prodotto: AVIVA BEST FUNDS (TARIFFE UR3A-UR4A)

Di seguito vengono riportate le caratteristiche dell'opzione di investimento sottostante il prodotto in relazione a: obiettivi dell'investimento, Investitori di riferimento, indicatore di rischio, scenari di performance, costi totali, impatto annuale sul rendimento (RIY) nonché il periodo di detenzione raccomandato. L'opzione di investimento rappresenta la scelta di investire il 100% del capitale nella singola opzione.

Opzione di investimento: Schroder Asia Equity Yield

ISIN: LU0188438112

Codice interno: 633

Emittente: Schroder International Select. Fund

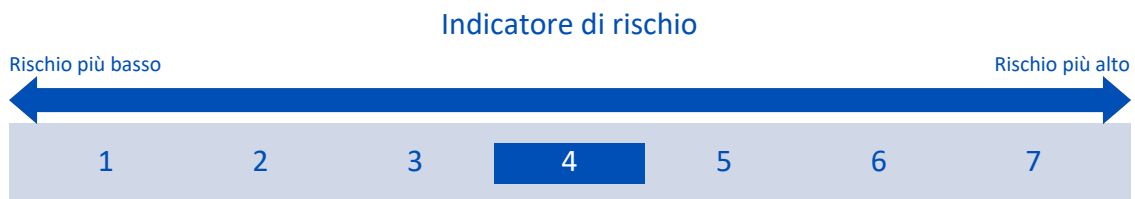
Combinazione Aviva di appartenenza: AZIONARI PACIFICO

Data di realizzazione del documento: 01/04/2018

Obiettivi dell'opzione di investimento: Almeno due terzi dell'OICR saranno investiti in azioni di società con sede in Asia. L'OICR può investire anche in altri strumenti finanziari e detenere liquidità.

Investitori al dettaglio di riferimento dell'opzione di investimento: Il Fondo Esterno è rivolto ai clienti aventi una buona conoscenza e/o esperienza dei mercati finanziari e assicurativi e una media tolleranza al rischio finanziario, i quali intendono investire il proprio capitale nel medio periodo accettando i possibili rischi di perdita connessi all'investimento finanziario.

Quali sono i rischi e qual è il potenziale rendimento?



L'indicatore di rischio presuppone che l'opzione d'investimento sia mantenuta per 9 anni. Il rischio effettivo può variare in misura significativa in caso di disinvestimento in una fase iniziale e la somma rimborsata potrebbe essere minore. Può non essere possibile disinvestire anticipatamente. Potrebbe essere necessario sostenere notevoli costi supplementari per disinvestire anticipatamente.

L'indicatore di rischio è un'indicazione orientativa del livello di rischio di questa opzione di investimento rispetto ad altre opzioni. Esso esprime la probabilità che il prodotto subisca perdite monetarie a causa di movimenti sul mercato o a causa della nostra incapacità di pagarvi quanto dovuto.

Abbiamo classificato questa opzione di investimento al livello 4 su 7 che corrisponde alla classe di rischio media. Ciò significa che le perdite potenziali dovute alla performance futura del prodotto sono classificate nel livello medio e che è molto improbabile che le cattive condizioni di mercato influenzino la capacità di Aviva S.p.A. di pagarvi quanto dovuto.

Attenzione al rischio cambio. L'OICR effettua pagamenti in una valuta straniera, quindi il rendimento finale che otterrete dipenderà dal tasso di cambio tra tale valuta e l'euro.

Scenari di performance

Investimento [€ 10.000]	Possibile rimborso al netto dei costi (Rendimento medio annuo)		
Premio assicurativo [€ 0]	1 anno	5 anni	9 anni
Scenari - Caso vita			
Scenario di stress	€ 4.301,73 (-56,98%)	€ 4.124,60 (-16,23%)	€ 2.800,98 (-13,19%)
Scenario sfavorevole	€ 8.389,95 (-16,10%)	€ 8.195,60 (-3,90%)	€ 8.402,46 (-1,92%)
Scenario moderato	€ 10.033,04 (0,33%)	€ 12.210,00 (4,07%)	€ 14.339,24 (4,09%)
Scenario favorevole	€ 11.968,74 (19,69%)	€ 18.146,52 (12,66%)	€ 24.411,19 (10,42%)
Scenario - Caso morte			
In caso di decesso dell'Assicurato	€ 10.417,72	€ 12.234,42	€ 14.367,92

Questa tabella mostra gli importi dei possibili rimborsi nei prossimi 9 anni, in scenari diversi, ipotizzando un investimento di 10.000 Euro. Gli scenari presentati mostrano la possibile performance dell'investimento. Possono essere confrontati con gli scenari relativi ad altre opzioni di investimento/prodotti. Per la determinazione del possibile rimborso in caso di decesso dell'Assicurato è stata applicata la percentuale di maggiorazione più bassa.

Gli scenari presentati sono una stima della performance futura sulla base di prove relative alle variazioni passate del valore di questo investimento e non sono un indicatore esatto. Gli importi dei rimborsi varieranno a seconda della performance del mercato e del periodo di tempo per cui viene mantenuta l'opzione d'investimento/prodotto.

Lo scenario di stress indica quale potrebbe essere l'importo rimborsato in circostanze di mercato estreme e non tiene conto della situazione in cui non siamo in grado di pagarvi.

Le cifre riportate comprendono tutti i costi del prodotto in quanto tale, ma possono non comprendere tutti i costi da voi pagati al consulente o al distributore. Le cifre non tengono conto della vostra situazione fiscale personale, che può incidere anch'essa sull'importo del rimborso.

Costi specifici dell'opzione di investimento

La diminuzione del rendimento (Reduction in Yield - RIY) esprime l'impatto dei costi totali sostenuti sul possibile rendimento dell'investimento. I costi totali tengono conto dei costi una tantum, correnti e accessori. Gli importi qui riportati corrispondono ai costi cumulativi del prodotto in 3 periodi di detenzione differenti e comprendono le potenziali penali per uscita anticipata. Questi importi si basano sull'ipotesi che siano investiti Euro 10.000 nella presente opzione d'investimento. Gli importi sono stimati e potrebbero cambiare in futuro.

Andamento dei costi nel tempo

Investimento [€ 10.000]			
Scenari	In caso di disinvestimento dopo 1 anno	In caso di disinvestimento dopo 5 anni	In caso di disinvestimento dopo 9 anni
Costi totali	€ 777,29	€ 2.510,71	€ 5.706,33
Impatto sul rendimento (RIY) per anno	7,77%	3,97%	3,95%

Costi specifici dell'opzione di investimento

Altri costi correnti	3,92%
-----------------------------	-------

Periodo di detenzione raccomandato dell'opzione di investimento: 9 anni.

Documento contenente le informazioni chiave - ALLEGATO

Prodotto: AVIVA BEST FUNDS (TARIFFE UR3A-UR4A)

Di seguito vengono riportate le caratteristiche dell'opzione di investimento sottostante il prodotto in relazione a: obiettivi dell'investimento, Investitori di riferimento, indicatore di rischio, scenari di performance, costi totali, impatto annuale sul rendimento (RIY) nonché il periodo di detenzione raccomandato. L'opzione di investimento rappresenta la scelta di investire il 100% del capitale nella singola opzione.

Opzione di investimento: Schroder Euro Government Bond

ISIN: LU0106235962

Codice interno: 266

Emittente: Schroder International Select. Fund

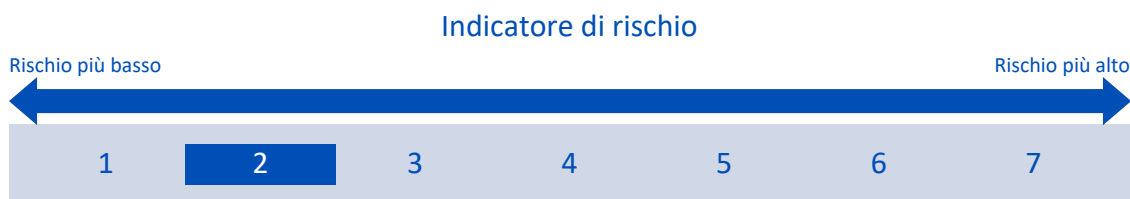
Combinazione Aviva di appartenenza: OBBLIGAZIONARI EURO MEDIO LUNGO TERMINE

Data di realizzazione del documento: 01/04/2018

Obiettivi dell'opzione di investimento: L'investimento principale è in un portafoglio di obbligazioni e altri titoli a tasso fisso e variabile emessi dagli Stati della zona Euro. L'OICR può investire anche in altri strumenti finanziari e detenere liquidità.

Investitori al dettaglio di riferimento dell'opzione di investimento: il Fondo Esterno è rivolto ai clienti aventi una buona conoscenza e/o esperienza dei mercati finanziari e assicurativi e una bassa tolleranza al rischio finanziario, i quali intendono investire il proprio capitale nel medio periodo accettando i possibili rischi di perdita connessi all'investimento finanziario.

Quali sono i rischi e qual è il potenziale rendimento?



L'indicatore di rischio presuppone che l'opzione d'investimento sia mantenuta per 5 anni. Il rischio effettivo può variare in misura significativa in caso di disinvestimento in una fase iniziale e la somma rimborsata potrebbe essere minore. Può non essere possibile disinvestire anticipatamente. Potrebbe essere necessario sostenere notevoli costi supplementari per disinvestire anticipatamente.

L'indicatore di rischio è un'indicazione orientativa del livello di rischio di questa opzione di investimento rispetto ad altre opzioni. Esso esprime la probabilità che il prodotto subisca perdite monetarie a causa di movimenti sul mercato o a causa della nostra incapacità di pagarvi quanto dovuto.

Abbiamo classificato questa opzione di investimento al livello 2 su 7 che corrisponde alla classe di rischio bassa. Ciò significa che le perdite potenziali dovute alla performance futura del prodotto sono classificate nel livello basso e che è molto improbabile che le cattive condizioni di mercato influenzino la capacità di Aviva S.p.A. di pagarvi quanto dovuto.

Scenari di performance

Investimento [€ 10.000] Premio assicurativo [€ 0]	Possibile rimborso al netto dei costi (Rendimento medio annuo)		
	1 anno	3 anni	5 anni
Scenari - Caso vita			
Scenario di stress	€ 7.869,53 (-21,30%)	€ 8.028,95 (-7,06%)	€ 7.492,21 (-5,61%)
Scenario sfavorevole	€ 9.316,94 (-6,83%)	€ 9.435,41 (-1,92%)	€ 9.604,05 (-0,80%)
Scenario moderato	€ 9.757,23 (-2,43%)	€ 10.219,23 (0,73%)	€ 10.645,47 (1,26%)
Scenario favorevole	€ 10.212,35 (2,12%)	€ 11.061,70 (3,42%)	€ 11.792,92 (3,35%)
Scenario - Caso morte			
In caso di decesso dell'Assicurato	€ 10.131,34	€ 10.395,60	€ 10.666,76

Questa tabella mostra gli importi dei possibili rimborsi nei prossimi 5 anni, in scenari diversi, ipotizzando un investimento di 10.000 Euro.

Gli scenari presentati mostrano la possibile performance dell'investimento. Possono essere confrontati con gli scenari relativi ad altre opzioni di

investimento/prodotti. Per la determinazione del possibile rimborso in caso di decesso dell'Assicurato è stata applicata la percentuale di maggiorazione più bassa.

Gli scenari presentati sono una stima della performance futura sulla base di prove relative alle variazioni passate del valore di questo investimento e non sono un indicatore esatto. Gli importi dei rimborsi varieranno a seconda della performance del mercato e del periodo di tempo per cui viene mantenuta l'opzione d'investimento/prodotto.

Lo scenario di stress indica quale potrebbe essere l'importo rimborsato in circostanze di mercato estreme e non tiene conto della situazione in cui non siamo in grado di pagarvi.

Le cifre riportate comprendono tutti i costi del prodotto in quanto tale, ma possono non comprendere tutti i costi da voi pagati al consulente o al distributore. Le cifre non tengono conto della vostra situazione fiscale personale, che può incidere anch'essa sull'importo del rimborso.

Costi specifici dell'opzione di investimento

La diminuzione del rendimento (Reduction in Yield - RIY) esprime l'impatto dei costi totali sostenuti sul possibile rendimento dell'investimento. I costi totali tengono conto dei costi una tantum, correnti e accessori. Gli importi qui riportati corrispondono ai costi cumulativi del prodotto in 3 periodi di detenzione differenti e comprendono le potenziali penali per uscita anticipata. Questi importi si basano sull'ipotesi che siano investiti Euro 10.000 nella presente opzione d'investimento. Gli importi sono stimati e potrebbero cambiare in futuro.

Andamento dei costi nel tempo

Investimento [€ 10.000]			
Scenari	In caso di disinvestimento dopo 1 anno	In caso di disinvestimento dopo 3 anni	In caso di disinvestimento dopo 5 anni
Costi totali	€ 654,65	€ 1.064,00	€ 1.582,03
Impatto sul rendimento (RIY) per anno	6,55%	3,38%	2,85%

Costi specifici dell'opzione di investimento

Altri costi correnti	2,80%
-----------------------------	-------

Periodo di detenzione raccomandato dell'opzione di investimento: 5 anni.

Scenari di performance

Investimento [€ 10.000]	Possibile rimborso al netto dei costi (Rendimento medio annuo)		
Premio assicurativo [€ 0]	1 anno	3 anni	6 anni
Scenari - Caso vita			
Scenario di stress	€ 8.012,24 (-19,88%)	€ 7.566,42 (-8,88%)	€ 6.537,67 (-6,84%)
Scenario sfavorevole	€ 9.047,29 (-9,53%)	€ 8.777,02 (-4,26%)	€ 8.448,94 (-2,77%)
Scenario moderato	€ 9.585,76 (-4,14%)	€ 9.719,96 (-0,94%)	€ 9.770,61 (-0,39%)
Scenario favorevole	€ 10.202,13 (2,02%)	€ 10.812,80 (2,64%)	€ 11.350,03 (2,13%)
Scenario - Caso morte			
In caso di decesso dell'Assicurato	€ 9.953,30	€ 9.887,72	€ 9.790,15

Questa tabella mostra gli importi dei possibili rimborsi nei prossimi 6 anni, in scenari diversi, ipotizzando un investimento di 10.000 Euro.

Gli scenari presentati mostrano la possibile performance dell'investimento. Possono essere confrontati con gli scenari relativi ad altre opzioni di investimento/prodotti. Per la determinazione del possibile rimborso in caso di decesso dell'Assicurato è stata applicata la percentuale di maggiorazione più bassa.

Gli scenari presentati sono una stima della performance futura sulla base di prove relative alle variazioni passate del valore di questo investimento e non sono un indicatore esatto. Gli importi dei rimborsi varieranno a seconda della performance del mercato e del periodo di tempo per cui viene mantenuta l'opzione d'investimento/prodotto.

Lo scenario di stress indica quale potrebbe essere l'importo rimborsato in circostanze di mercato estreme e non tiene conto della situazione in cui non siamo in grado di pagarvi.

Le cifre riportate comprendono tutti i costi del prodotto in quanto tale, ma possono non comprendere tutti i costi da voi pagati al consulente o al distributore. Le cifre non tengono conto della vostra situazione fiscale personale, che può incidere anch'essa sull'importo del rimborso.

Costi specifici dell'opzione di investimento

La diminuzione del rendimento (Reduction in Yield - RIY) esprime l'impatto dei costi totali sostenuti sul possibile rendimento dell'investimento. I costi totali tengono conto dei costi una tantum, correnti e accessori. Gli importi qui riportati corrispondono ai costi cumulativi del prodotto in 3 periodi di detenzione differenti e comprendono le potenziali penali per uscita anticipata. Questi importi si basano sull'ipotesi che siano investiti Euro 10.000 nella presente opzione d'investimento. Gli importi sono stimati e potrebbero cambiare in futuro.

Andamento dei costi nel tempo

Investimento [€ 10.000]	Andamento dei costi nel tempo		
Scenari	In caso di disinvestimento dopo 1 anno	In caso di disinvestimento dopo 3 anni	In caso di disinvestimento dopo 6 anni
Costi totali	€ 797,11	€ 1.503,48	€ 2.842,98
Impatto sul rendimento (RIY) per anno	7,97%	4,86%	4,33%

Costi specifici dell'opzione di investimento

Altri costi correnti	4,30%
----------------------	-------

Periodo di detenzione raccomandato dell'opzione di investimento: 6 anni.

Documento contenente le informazioni chiave - ALLEGATO

Prodotto: AVIVA BEST FUNDS (TARIFFE UR3A-UR4A)

Di seguito vengono riportate le caratteristiche dell'opzione di investimento sottostante il prodotto in relazione a: obiettivi dell'investimento, Investitori di riferimento, indicatore di rischio, scenari di performance, costi totali, impatto annuale sul rendimento (RIY) nonché il periodo di detenzione raccomandato. L'opzione di investimento rappresenta la scelta di investire il 100% del capitale nella singola opzione.

Opzione di investimento: Schroder European Smaller Companies

ISIN: LU0106237406

Codice interno: 267

Emittente: Schroder International Select. Fund

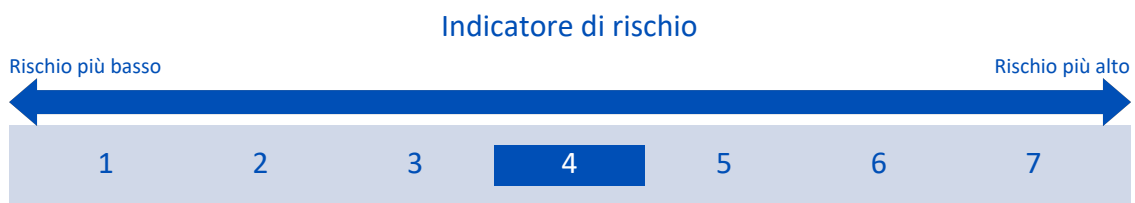
Combinazione Aviva di appartenenza: AZIONARI EUROPA

Data di realizzazione del documento: 01/04/2018

Obiettivi dell'opzione di investimento: Almeno il 75% dell'OICR sarà investito in azioni di società europee a bassa capitalizzazione. L'OICR può investire anche in altri strumenti finanziari e detenere liquidità. La valuta di riferimento dell'OIR è l'Euro.

Investitori al dettaglio di riferimento dell'opzione di investimento: il Fondo Esterno è rivolto ai clienti aventi una buona conoscenza e/o esperienza dei mercati finanziari e assicurativi e una media tolleranza al rischio finanziario, i quali intendono investire il proprio capitale nel medio periodo accettando i possibili rischi di perdita connessi all'investimento finanziario.

Quali sono i rischi e qual è il potenziale rendimento?



L'indicatore di rischio presuppone che l'opzione d'investimento sia mantenuta per 9 anni. Il rischio effettivo può variare in misura significativa in caso di disinvestimento in una fase iniziale e la somma rimborsata potrebbe essere minore. Può non essere possibile disinvestire anticipatamente. Potrebbe essere necessario sostenere notevoli costi supplementari per disinvestire anticipatamente.

L'indicatore di rischio è un'indicazione orientativa del livello di rischio di questa opzione di investimento rispetto ad altre opzioni. Esso esprime la probabilità che il prodotto subisca perdite monetarie a causa di movimenti sul mercato o a causa della nostra incapacità di pagarvi quanto dovuto.

Abbiamo classificato questa opzione di investimento al livello 4 su 7 che corrisponde alla classe di rischio media. Ciò significa che le perdite potenziali dovute alla performance futura del prodotto sono classificate nel livello medio e che è molto improbabile che le cattive condizioni di mercato influenzino la capacità di Aviva S.p.A. di pagarvi quanto dovuto.

Scenari di performance

Investimento [€ 10.000] Premio assicurativo [€ 0]	Possibile rimborso al netto dei costi (Rendimento medio annuo)		
	1 anno	5 anni	9 anni
Scenari - Caso vita			
Scenario di stress	€ 3.533,55 (-64,66%)	€ 3.617,71 (-18,40%)	€ 2.322,53 (-14,97%)
Scenario sfavorevole	€ 9.036,58 (-9,63%)	€ 11.911,84 (3,56%)	€ 16.482,66 (5,71%)
Scenario moderato	€ 10.828,58 (8,29%)	€ 17.788,20 (12,21%)	€ 28.198,09 (12,21%)
Scenario favorevole	€ 12.888,74 (28,89%)	€ 26.384,96 (21,41%)	€ 47.916,32 (19,02%)
Scenario - Caso morte			
In caso di decesso dell'Assicurato	€ 11.243,77	€ 17.823,78	€ 28.254,49

Questa tabella mostra gli importi dei possibili rimborsi nei prossimi 9 anni, in scenari diversi, ipotizzando un investimento di 10.000 Euro.

Gli scenari presentati mostrano la possibile performance dell'investimento. Possono essere confrontati con gli scenari relativi ad altre opzioni di investimento/prodotti. Per la determinazione del possibile rimborso in caso di decesso dell'Assicurato è stata applicata la percentuale di maggiorazione più

bassa.

Gli scenari presentati sono una stima della performance futura sulla base di prove relative alle variazioni passate del valore di questo investimento e non sono un indicatore esatto. Gli importi dei rimborsi varieranno a seconda della performance del mercato e del periodo di tempo per cui viene mantenuta l'opzione d'investimento/prodotto.

Lo scenario di stress indica quale potrebbe essere l'importo rimborsato in circostanze di mercato estreme e non tiene conto della situazione in cui non siamo in grado di pagarvi.

Le cifre riportate comprendono tutti i costi del prodotto in quanto tale, ma possono non comprendere tutti i costi da voi pagati al consulente o al distributore. Le cifre non tengono conto della vostra situazione fiscale personale, che può incidere anch'essa sull'importo del rimborso.

Costi specifici dell'opzione di investimento

La diminuzione del rendimento (Reduction in Yield - RIY) esprime l'impatto dei costi totali sostenuti sul possibile rendimento dell'investimento. I costi totali tengono conto dei costi una tantum, correnti e accessori. Gli importi qui riportati corrispondono ai costi cumulativi del prodotto in 3 periodi di detenzione differenti e comprendono le potenziali penali per uscita anticipata. Questi importi si basano sull'ipotesi che siano investiti Euro 10.000 nella presente opzione d'investimento. Gli importi sono stimati e potrebbero cambiare in futuro.

Andamento dei costi nel tempo

Investimento [€ 10.000]			
Scenari	In caso di disinvestimento dopo 1 anno	In caso di disinvestimento dopo 5 anni	In caso di disinvestimento dopo 9 anni
Costi totali	€ 823,09	€ 3.514,37	€ 10.749,04
Impatto sul rendimento (RIY) per anno	8,23%	4,12%	4,10%

Costi specifici dell'opzione di investimento

Altri costi correnti	4,07%
----------------------	-------

Periodo di detenzione raccomandato dell'opzione di investimento: 9 anni.

investimento/prodotti. Per la determinazione del possibile rimborso in caso di decesso dell'Assicurato è stata applicata la percentuale di maggiorazione più bassa.

Gli scenari presentati sono una stima della performance futura sulla base di prove relative alle variazioni passate del valore di questo investimento e non sono un indicatore esatto. Gli importi dei rimborsi varieranno a seconda della performance del mercato e del periodo di tempo per cui viene mantenuta l'opzione d'investimento/prodotto.

Lo scenario di stress indica quale potrebbe essere l'importo rimborsato in circostanze di mercato estreme e non tiene conto della situazione in cui non siamo in grado di pagarvi.

Le cifre riportate comprendono tutti i costi del prodotto in quanto tale, ma possono non comprendere tutti i costi da voi pagati al consulente o al distributore. Le cifre non tengono conto della vostra situazione fiscale personale, che può incidere anch'essa sull'importo del rimborso.

Costi specifici dell'opzione di investimento

La diminuzione del rendimento (Reduction in Yield - RIY) esprime l'impatto dei costi totali sostenuti sul possibile rendimento dell'investimento. I costi totali tengono conto dei costi una tantum, correnti e accessori. Gli importi qui riportati corrispondono ai costi cumulativi del prodotto in 3 periodi di detenzione differenti e comprendono le potenziali penali per uscita anticipata. Questi importi si basano sull'ipotesi che siano investiti Euro 10.000 nella presente opzione d'investimento. Gli importi sono stimati e potrebbero cambiare in futuro.

Andamento dei costi nel tempo

Investimento [€ 10.000]			
Scenari	In caso di disinvestimento dopo 1 anno	In caso di disinvestimento dopo 3 anni	In caso di disinvestimento dopo 5 anni
Costi totali	€ 726,75	€ 1.327,15	€ 2.115,51
Impatto sul rendimento (RIY) per anno	7,27%	4,04%	3,50%

Costi specifici dell'opzione di investimento

Altri costi correnti	3,46%
-----------------------------	-------

Periodo di detenzione raccomandato dell'opzione di investimento: 5 anni.

bassa.

Gli scenari presentati sono una stima della performance futura sulla base di prove relative alle variazioni passate del valore di questo investimento e non sono un indicatore esatto. Gli importi dei rimborsi varieranno a seconda della performance del mercato e del periodo di tempo per cui viene mantenuta l'opzione d'investimento/prodotto.

Lo scenario di stress indica quale potrebbe essere l'importo rimborsato in circostanze di mercato estreme e non tiene conto della situazione in cui non siamo in grado di pagarvi.

Le cifre riportate comprendono tutti i costi del prodotto in quanto tale, ma possono non comprendere tutti i costi da voi pagati al consulente o al distributore. Le cifre non tengono conto della vostra situazione fiscale personale, che può incidere anch'essa sull'importo del rimborso.

Costi specifici dell'opzione di investimento

La diminuzione del rendimento (Reduction in Yield - RIY) esprime l'impatto dei costi totali sostenuti sul possibile rendimento dell'investimento. I costi totali tengono conto dei costi una tantum, correnti e accessori. Gli importi qui riportati corrispondono ai costi cumulativi del prodotto in 3 periodi di detenzione differenti e comprendono le potenziali penali per uscita anticipata. Questi importi si basano sull'ipotesi che siano investiti Euro 10.000 nella presente opzione d'investimento. Gli importi sono stimati e potrebbero cambiare in futuro.

Andamento dei costi nel tempo

Investimento [€ 10.000]			
Scenari	In caso di disinvestimento dopo 1 anno	In caso di disinvestimento dopo 4 anni	In caso di disinvestimento dopo 8 anni
Costi totali	€ 755,68	€ 1.664,68	€ 3.614,03
Impatto sul rendimento (RIY) per anno	7,56%	3,90%	3,87%

Costi specifici dell'opzione di investimento

Altri costi correnti	3,85%
----------------------	-------

Periodo di detenzione raccomandato dell'opzione di investimento: 8 anni.

bassa.

Gli scenari presentati sono una stima della performance futura sulla base di prove relative alle variazioni passate del valore di questo investimento e non sono un indicatore esatto. Gli importi dei rimborsi varieranno a seconda della performance del mercato e del periodo di tempo per cui viene mantenuta l'opzione d'investimento/prodotto.

Lo scenario di stress indica quale potrebbe essere l'importo rimborsato in circostanze di mercato estreme e non tiene conto della situazione in cui non siamo in grado di pagarvi.

Le cifre riportate comprendono tutti i costi del prodotto in quanto tale, ma possono non comprendere tutti i costi da voi pagati al consulente o al distributore. Le cifre non tengono conto della vostra situazione fiscale personale, che può incidere anch'essa sull'importo del rimborso.

Costi specifici dell'opzione di investimento

La diminuzione del rendimento (Reduction in Yield - RIY) esprime l'impatto dei costi totali sostenuti sul possibile rendimento dell'investimento. I costi totali tengono conto dei costi una tantum, correnti e accessori. Gli importi qui riportati corrispondono ai costi cumulativi del prodotto in 3 periodi di detenzione differenti e comprendono le potenziali penali per uscita anticipata. Questi importi si basano sull'ipotesi che siano investiti Euro 10.000 nella presente opzione d'investimento. Gli importi sono stimati e potrebbero cambiare in futuro.

Andamento dei costi nel tempo

Investimento [€ 10.000]			
Scenari	In caso di disinvestimento dopo 1 anno	In caso di disinvestimento dopo 5 anni	In caso di disinvestimento dopo 10 anni
Costi totali	€ 801,29	€ 3.164,92	€ 11.294,49
Impatto sul rendimento (RIY) per anno	8,01%	3,97%	3,95%

Costi specifici dell'opzione di investimento	
Altri costi correnti	3,92%

Periodo di detenzione raccomandato dell'opzione di investimento: 10 anni.

Documento contenente le informazioni chiave - ALLEGATO

Prodotto: AVIVA BEST FUNDS (TARIFFE UR3A-UR4A)

Di seguito vengono riportate le caratteristiche dell'opzione di investimento sottostante il prodotto in relazione a: obiettivi dell'investimento, Investitori di riferimento, indicatore di rischio, scenari di performance, costi totali, impatto annuale sul rendimento (RIY) nonché il periodo di detenzione raccomandato. L'opzione di investimento rappresenta la scelta di investire il 100% del capitale nella singola opzione.

Opzione di investimento: Schroder Multi Asset Allocation

ISIN: LU1062721409

Codice interno: 648

Emittente: Schroder International Select. Fund

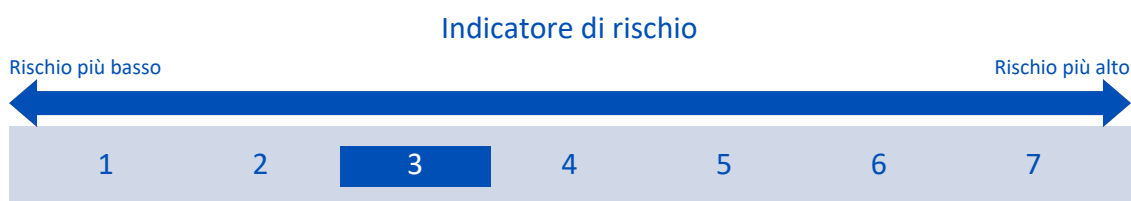
Combinazione Aviva di appartenenza: FLESSIBILI DINAMICI

Data di realizzazione del documento: 01/04/2018

Obiettivi dell'opzione di investimento: Almeno due terzi del patrimonio dell'OICR (liquidità esclusa) sarà investito direttamente in azioni e in obbligazioni di società internazionali, in titoli pubblici e in valute di stati e di agenzie governative di tutto il mondo o indirettamente tramite fondi e strumenti derivati. L'OICR può cercare esposizione verso strumenti finanziari alternativi, compresi titoli immobiliari, materie prime, hedge fund e private equity. L'OICR può anche detenere liquidità. L'OICR investirà fino a un massimo del 10% in altri OICR. La valuta di riferimento dell'OICR è il Dollaro statunitense.

Investitori al dettaglio di riferimento dell'opzione di investimento: il Fondo Esterno è rivolto ai clienti aventi una buona conoscenza e/o esperienza dei mercati finanziari e assicurativi e una media tolleranza al rischio finanziario, i quali intendono investire il proprio capitale nel medio periodo accettando i possibili rischi di perdita connessi all'investimento finanziario.

Quali sono i rischi e qual è il potenziale rendimento?



L'indicatore di rischio presuppone che l'opzione d'investimento sia mantenuta per 7 anni. Il rischio effettivo può variare in misura significativa in caso di disinvestimento in una fase iniziale e la somma rimborsata potrebbe essere minore. Può non essere possibile disinvestire anticipatamente. Potrebbe essere necessario sostenere notevoli costi supplementari per disinvestire anticipatamente.

L'indicatore di rischio è un'indicazione orientativa del livello di rischio di questa opzione di investimento rispetto ad altre opzioni. Esso esprime la probabilità che il prodotto subisca perdite monetarie a causa di movimenti sul mercato o a causa della nostra incapacità di pagarvi quanto dovuto.

Abbiamo classificato questa opzione di investimento al livello 3 su 7 che corrisponde alla classe di rischio medio-bassa. Ciò significa che le perdite potenziali dovute alla performance futura del prodotto sono classificate nel livello medio-basso e che è molto improbabile che le cattive condizioni di mercato influenzino la capacità di Aviva S.p.A. di pagarvi quanto dovuto.

Scenari di performance

Investimento [€ 10.000] Premio assicurativo [€ 0]	Possibile rimborso al netto dei costi (Rendimento medio annuo)		
	1 anno	4 anni	7 anni
Scenari - Caso vita			
Scenario di stress	€ 6.997,01 (-30,03%)	€ 7.037,53 (-8,41%)	€ 6.026,76 (-6,98%)
Scenario sfavorevole	€ 9.089,80 (-9,10%)	€ 9.167,48 (-2,15%)	€ 9.156,25 (-1,25%)
Scenario moderato	€ 9.781,05 (-2,19%)	€ 10.612,42 (1,50%)	€ 11.111,45 (1,52%)
Scenario favorevole	€ 10.518,85 (5,19%)	€ 12.278,09 (5,26%)	€ 13.476,45 (4,35%)
Scenario - Caso morte			
In caso di decesso dell'Assicurato	€ 10.156,08	€ 10.633,65	€ 11.133,68

Questa tabella mostra gli importi dei possibili rimborsi nei prossimi 7 anni, in scenari diversi, ipotizzando un investimento di 10.000 Euro.

Gli scenari presentati mostrano la possibile performance dell'investimento. Possono essere confrontati con gli scenari relativi ad altre opzioni di investimento/prodotti. Per la determinazione del possibile rimborso in caso di decesso dell'Assicurato è stata applicata la percentuale di maggiorazione più bassa.

Gli scenari presentati sono una stima della performance futura sulla base di prove relative alle variazioni passate del valore di questo investimento e non sono un indicatore esatto. Gli importi dei rimborsi varieranno a seconda della performance del mercato e del periodo di tempo per cui viene mantenuta l'opzione d'investimento/prodotto.

Lo scenario di stress indica quale potrebbe essere l'importo rimborsato in circostanze di mercato estreme e non tiene conto della situazione in cui non siamo in grado di pagarvi.

Le cifre riportate comprendono tutti i costi del prodotto in quanto tale, ma possono non comprendere tutti i costi da voi pagati al consulente o al distributore. Le cifre non tengono conto della vostra situazione fiscale personale, che può incidere anch'essa sull'importo del rimborso.

Costi specifici dell'opzione di investimento

La diminuzione del rendimento (Reduction in Yield - RIY) esprime l'impatto dei costi totali sostenuti sul possibile rendimento dell'investimento. I costi totali tengono conto dei costi una tantum, correnti e accessori. Gli importi qui riportati corrispondono ai costi cumulativi del prodotto in 3 periodi di detenzione differenti e comprendono le potenziali penali per uscita anticipata. Questi importi si basano sull'ipotesi che siano investiti Euro 10.000 nella presente opzione d'investimento. Gli importi sono stimati e potrebbero cambiare in futuro.

Andamento dei costi nel tempo

Investimento [€ 10.000]				
Scenari	In caso di disinvestimento dopo 1 anno	In caso di disinvestimento dopo 4 anni	In caso di disinvestimento dopo 7 anni	
Costi totali	€ 769,21	€ 1.770,68	€ 3.422,91	
Impatto sul rendimento (RIY) per anno	7,69%	3,99%	3,97%	

Costi specifici dell'opzione di investimento

Altri costi correnti	3,94%
-----------------------------	-------

Periodo di detenzione raccomandato dell'opzione di investimento: 7 anni.

Documento contenente le informazioni chiave - ALLEGATO

Prodotto: AVIVA BEST FUNDS (TARIFFE UR3A-UR4A)

Di seguito vengono riportate le caratteristiche dell'opzione di investimento sottostante il prodotto in relazione a: obiettivi dell'investimento, Investitori di riferimento, indicatore di rischio, scenari di performance, costi totali, impatto annuale sul rendimento (RIY) nonché il periodo di detenzione raccomandato. L'opzione di investimento rappresenta la scelta di investire il 100% del capitale nella singola opzione.

Opzione di investimento: Schroder Short Term Bond

ISIN: LU0106234643

Codice interno: 331

Emittente: Schroder International Select. Fund

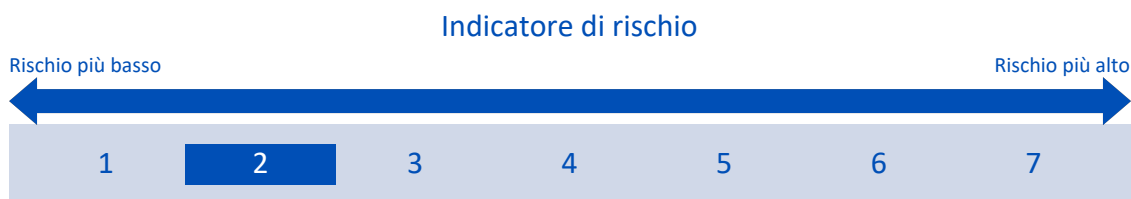
Combinazione Aviva di appartenenza: OBBLIGAZIONARI EURO BREVE TERMINE

Data di realizzazione del documento: 01/04/2018

Obiettivi dell'opzione di investimento: L'investimento principale è in un portafoglio di obbligazioni a breve termine, denominate in Euro. L'OICR può investire anche in altri strumenti finanziari e detenere liquidità.

Investitori al dettaglio di riferimento dell'opzione di investimento: il Fondo Esterno è rivolto ai clienti aventi una buona conoscenza e/o esperienza dei mercati finanziari e assicurativi e una bassa tolleranza al rischio finanziario, i quali intendono investire il proprio capitale nel medio periodo accettando i possibili rischi di perdita connessi all'investimento finanziario.

Quali sono i rischi e qual è il potenziale rendimento?



L'indicatore di rischio presuppone che l'opzione d'investimento sia mantenuta per 5 anni. Il rischio effettivo può variare in misura significativa in caso di disinvestimento in una fase iniziale e la somma rimborsata potrebbe essere minore. Può non essere possibile disinvestire anticipatamente. Potrebbe essere necessario sostenere notevoli costi supplementari per disinvestire anticipatamente.

L'indicatore di rischio è un'indicazione orientativa del livello di rischio di questa opzione di investimento rispetto ad altre opzioni. Esso esprime la probabilità che il prodotto subisca perdite monetarie a causa di movimenti sul mercato o a causa della nostra incapacità di pagarvi quanto dovuto.

Abbiamo classificato questa opzione di investimento al livello 2 su 7 che corrisponde alla classe di rischio bassa. Ciò significa che le perdite potenziali dovute alla performance futura del prodotto sono classificate nel livello basso e che è molto improbabile che le cattive condizioni di mercato influenzino la capacità di Aviva S.p.A. di pagarvi quanto dovuto.

Scenari di performance

Investimento [€ 10.000] Premio assicurativo [€ 0]	Possibile rimborso al netto dei costi (Rendimento medio annuo)		
	1 anno	3 anni	5 anni
Scenari - Caso vita			
Scenario di stress	€ 8.953,34 (-10,47%)	€ 8.988,62 (-3,49%)	€ 8.717,50 (-2,71%)
Scenario sfavorevole	€ 9.404,26 (-5,96%)	€ 9.298,08 (-2,40%)	€ 9.169,51 (-1,72%)
Scenario moderato	€ 9.521,79 (-4,78%)	€ 9.500,17 (-1,69%)	€ 9.427,55 (-1,17%)
Scenario favorevole	€ 9.640,15 (-3,60%)	€ 9.706,00 (-0,99%)	€ 9.692,21 (-0,62%)
Scenario - Caso morte			
In caso di decesso dell'Assicurato	€ 9.886,87	€ 9.664,13	€ 9.446,41

Questa tabella mostra gli importi dei possibili rimborsi nei prossimi 5 anni, in scenari diversi, ipotizzando un investimento di 10.000 Euro.

Gli scenari presentati mostrano la possibile performance dell'investimento. Possono essere confrontati con gli scenari relativi ad altre opzioni di

investimento/prodotti. Per la determinazione del possibile rimborso in caso di decesso dell'Assicurato è stata applicata la percentuale di maggiorazione più bassa.

Gli scenari presentati sono una stima della performance futura sulla base di prove relative alle variazioni passate del valore di questo investimento e non sono un indicatore esatto. Gli importi dei rimborsi varieranno a seconda della performance del mercato e del periodo di tempo per cui viene mantenuta l'opzione d'investimento/prodotto.

Lo scenario di stress indica quale potrebbe essere l'importo rimborsato in circostanze di mercato estreme e non tiene conto della situazione in cui non siamo in grado di pagarvi.

Le cifre riportate comprendono tutti i costi del prodotto in quanto tale, ma possono non comprendere tutti i costi da voi pagati al consulente o al distributore. Le cifre non tengono conto della vostra situazione fiscale personale, che può incidere anch'essa sull'importo del rimborso.

Costi specifici dell'opzione di investimento

La diminuzione del rendimento (Reduction in Yield - RIY) esprime l'impatto dei costi totali sostenuti sul possibile rendimento dell'investimento. I costi totali tengono conto dei costi una tantum, correnti e accessori. Gli importi qui riportati corrispondono ai costi cumulativi del prodotto in 3 periodi di detenzione differenti e comprendono le potenziali penali per uscita anticipata. Questi importi si basano sull'ipotesi che siano investiti Euro 10.000 nella presente opzione d'investimento. Gli importi sono stimati e potrebbero cambiare in futuro.

Andamento dei costi nel tempo

Investimento [€ 10.000]			
Scenari	In caso di disinvestimento dopo 1 anno	In caso di disinvestimento dopo 3 anni	In caso di disinvestimento dopo 5 anni
Costi totali	€ 603,67	€ 880,52	€ 1.214,81
Impatto sul rendimento (RIY) per anno	6,04%	2,95%	2,42%

Costi specifici dell'opzione di investimento

Altri costi correnti	2,38%
-----------------------------	-------

Periodo di detenzione raccomandato dell'opzione di investimento: 5 anni.

Documento contenente le informazioni chiave - ALLEGATO

Prodotto: AVIVA BEST FUNDS (TARIFFE UR3A-UR4A)

Di seguito vengono riportate le caratteristiche dell'opzione di investimento sottostante il prodotto in relazione a: obiettivi dell'investimento, Investitori di riferimento, indicatore di rischio, scenari di performance, costi totali, impatto annuale sul rendimento (RIY) nonché il periodo di detenzione raccomandato. L'opzione di investimento rappresenta la scelta di investire il 100% del capitale nella singola opzione.

Opzione di investimento: Schroder Strategic Bond

ISIN: LU0201323531

Codice interno: 668

Emittente: Schroder International Select. Fund

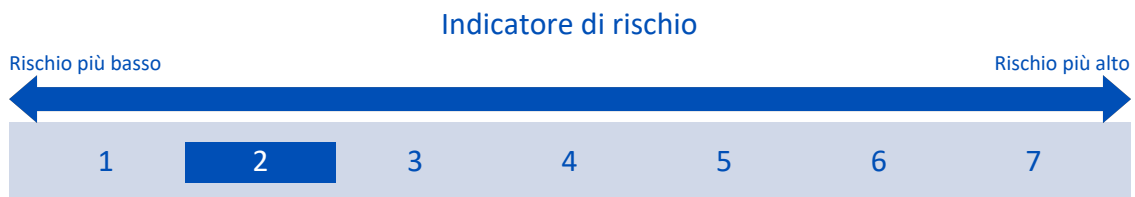
Combinazione Aviva di appartenenza: OBBLIGAZIONARI FLESSIBILI

Data di realizzazione del documento: 01/04/2018

Obiettivi dell'opzione di investimento: L'OICR presenta un portafoglio di obbligazioni e altri titoli a tasso fisso e variabile, denominati in varie valute internazionali. L'OICR ha anche la facoltà di adottare posizioni valutarie attive lunghe e corte sia mediante contratti di cambio a termine che tramite gli strumenti suddetti. L'OICR può detenere in liquidità fino al 49% degli attivi. La valuta di riferimento dell'OICR è il Dollaro USA.

Investitori al dettaglio di riferimento dell'opzione di investimento: il Fondo Esterno è rivolto ai clienti aventi una buona conoscenza e/o esperienza dei mercati finanziari e assicurativi e una bassa tolleranza al rischio finanziario, i quali intendono investire il proprio capitale nel medio periodo accettando i possibili rischi di perdita connessi all'investimento finanziario.

Quali sono i rischi e qual è il potenziale rendimento?



L'indicatore di rischio presuppone che l'opzione d'investimento sia mantenuta per 5 anni. Il rischio effettivo può variare in misura significativa in caso di disinvestimento in una fase iniziale e la somma rimborsata potrebbe essere minore. Può non essere possibile disinvestire anticipatamente. Potrebbe essere necessario sostenere notevoli costi supplementari per disinvestire anticipatamente.

L'indicatore di rischio è un'indicazione orientativa del livello di rischio di questa opzione di investimento rispetto ad altre opzioni. Esso esprime la probabilità che il prodotto subisca perdite monetarie a causa di movimenti sul mercato o a causa della nostra incapacità di pagarvi quanto dovuto.

Abbiamo classificato questa opzione di investimento al livello 2 su 7 che corrisponde alla classe di rischio bassa. Ciò significa che le perdite potenziali dovute alla performance futura del prodotto sono classificate nel livello basso e che è molto improbabile che le cattive condizioni di mercato influenzino la capacità di Aviva S.p.A. di pagarvi quanto dovuto.

Scenari di performance

Investimento [€ 10.000] Premio assicurativo [€ 0]	Possibile rimborso al netto dei costi (Rendimento medio annuo)		
	1 anno	3 anni	5 anni
Scenari - Caso vita			
Scenario di stress	€ 8.308,67 (-16,91%)	€ 8.265,98 (-6,15%)	€ 7.803,88 (-4,84%)
Scenario sfavorevole	€ 9.077,02 (-9,23%)	€ 8.658,06 (-4,69%)	€ 8.289,12 (-3,68%)
Scenario moderato	€ 9.447,37 (-5,53%)	€ 9.278,61 (-2,46%)	€ 9.063,79 (-1,95%)
Scenario favorevole	€ 9.831,23 (-1,69%)	€ 9.942,03 (-0,19%)	€ 9.909,26 (-0,18%)
Scenario - Caso morte			
In caso di decesso dell'Assicurato	€ 9.809,60	€ 9.438,75	€ 9.081,92

Questa tabella mostra gli importi dei possibili rimborsi nei prossimi 5 anni, in scenari diversi, ipotizzando un investimento di 10.000 Euro.

Gli scenari presentati mostrano la possibile performance dell'investimento. Possono essere confrontati con gli scenari relativi ad altre opzioni di

investimento/prodotti. Per la determinazione del possibile rimborso in caso di decesso dell'Assicurato è stata applicata la percentuale di maggiorazione più bassa.

Gli scenari presentati sono una stima della performance futura sulla base di prove relative alle variazioni passate del valore di questo investimento e non sono un indicatore esatto. Gli importi dei rimborsi varieranno a seconda della performance del mercato e del periodo di tempo per cui viene mantenuta l'opzione d'investimento/prodotto.

Lo scenario di stress indica quale potrebbe essere l'importo rimborsato in circostanze di mercato estreme e non tiene conto della situazione in cui non siamo in grado di pagarvi.

Le cifre riportate comprendono tutti i costi del prodotto in quanto tale, ma possono non comprendere tutti i costi da voi pagati al consulente o al distributore. Le cifre non tengono conto della vostra situazione fiscale personale, che può incidere anch'essa sull'importo del rimborso.

Costi specifici dell'opzione di investimento

La diminuzione del rendimento (Reduction in Yield - RIY) esprime l'impatto dei costi totali sostenuti sul possibile rendimento dell'investimento. I costi totali tengono conto dei costi una tantum, correnti e accessori. Gli importi qui riportati corrispondono ai costi cumulativi del prodotto in 3 periodi di detenzione differenti e comprendono le potenziali penali per uscita anticipata. Questi importi si basano sull'ipotesi che siano investiti Euro 10.000 nella presente opzione d'investimento. Gli importi sono stimati e potrebbero cambiare in futuro.

Andamento dei costi nel tempo

Investimento [€ 10.000]			
Scenari	In caso di disinvestimento dopo 1 anno	In caso di disinvestimento dopo 3 anni	In caso di disinvestimento dopo 5 anni
Costi totali	€ 680,72	€ 1.109,57	€ 1.591,17
Impatto sul rendimento (RIY) per anno	6,81%	3,74%	3,22%

Costi specifici dell'opzione di investimento

Altri costi correnti	3,18%
-----------------------------	-------

Periodo di detenzione raccomandato dell'opzione di investimento: 5 anni.

Documento contenente le informazioni chiave - ALLEGATO

Prodotto: AVIVA BEST FUNDS (TARIFFE UR3A-UR4A)

Di seguito vengono riportate le caratteristiche dell'opzione di investimento sottostante il prodotto in relazione a: obiettivi dell'investimento, Investitori di riferimento, indicatore di rischio, scenari di performance, costi totali, impatto annuale sul rendimento (RIY) nonché il periodo di detenzione raccomandato. L'opzione di investimento rappresenta la scelta di investire il 100% del capitale nella singola opzione.

Opzione di investimento: SLI Global AR Strategies

ISIN: LU0548153104

Codice interno: 653

Emittente: Standard Life Investments Global

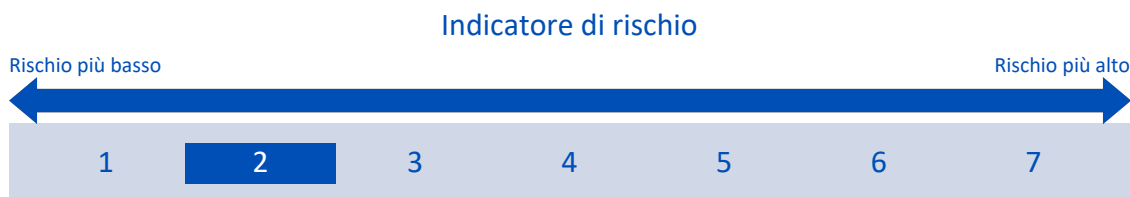
Combinazione Aviva di appartenenza: FLESSIBILI DINAMICI

Data di realizzazione del documento: 01/04/2018

Obiettivi dell'opzione di investimento: L'OICR investe in un portafoglio di contratti derivati consentiti, titoli a reddito fisso, azioni e liquidità. Inoltre l'OICR può investire in altre forme di titoli, depositi, strumenti del mercato monetario ammissibili e altri OICR. L'OICR investe in un range molto ampio di classi d'investimento, sia direttamente, sia tramite strumenti derivati; in particolare, gli investimenti effettuati dall'OICR possono essere suddivisi nelle seguenti macro-categorie: azioni, tassi d'interesse, obbligazioni Corporate, investimenti immobiliari, liquidità, valute, inflazione e volatilità. La valuta di base del portafoglio è l'Euro

Investitori al dettaglio di riferimento dell'opzione di investimento: il Fondo Esterno è rivolto ai clienti aventi una buona conoscenza e/o esperienza dei mercati finanziari e assicurativi e una bassa tolleranza al rischio finanziario, i quali intendono investire il proprio capitale nel medio periodo accettando i possibili rischi di perdita connessi all'investimento finanziario.

Quali sono i rischi e qual è il potenziale rendimento?



L'indicatore di rischio presuppone che l'opzione d'investimento sia mantenuta per 6 anni. Il rischio effettivo può variare in misura significativa in caso di disinvestimento in una fase iniziale e la somma rimborsata potrebbe essere minore. Può non essere possibile disinvestire anticipatamente. Potrebbe essere necessario sostenere notevoli costi supplementari per disinvestire anticipatamente.

L'indicatore di rischio è un'indicazione orientativa del livello di rischio di questa opzione di investimento rispetto ad altre opzioni. Esso esprime la probabilità che il prodotto subisca perdite monetarie a causa di movimenti sul mercato o a causa della nostra incapacità di pagarvi quanto dovuto.

Abbiamo classificato questa opzione di investimento al livello 2 su 7 che corrisponde alla classe di rischio bassa. Ciò significa che le perdite potenziali dovute alla performance futura del prodotto sono classificate nel livello basso e che è molto improbabile che le cattive condizioni di mercato influenzino la capacità di Aviva S.p.A. di pagarvi quanto dovuto.

Scenari di performance

Investimento [€ 10.000]	Possibile rimborso al netto dei costi (Rendimento medio annuo)		
Premio assicurativo [€ 0]	1 anno	3 anni	6 anni
Scenari - Caso vita			
Scenario di stress	€ 7.564,97 (-24,35%)	€ 7.705,55 (-8,32%)	€ 6.801,02 (-6,22%)
Scenario sfavorevole	€ 9.095,16 (-9,05%)	€ 8.873,17 (-3,91%)	€ 8.594,22 (-2,49%)
Scenario moderato	€ 9.606,46 (-3,94%)	€ 9.753,91 (-0,83%)	€ 9.824,32 (-0,29%)
Scenario favorevole	€ 10.142,51 (1,43%)	€ 10.717,85 (2,34%)	€ 11.226,07 (1,95%)
Scenario - Caso morte			
In caso di decesso dell'Assicurato	€ 9.974,79	€ 9.922,25	€ 9.843,97

Questa tabella mostra gli importi dei possibili rimborsi nei prossimi 6 anni, in scenari diversi, ipotizzando un investimento di 10.000 Euro.

Gli scenari presentati mostrano la possibile performance dell'investimento. Possono essere confrontati con gli scenari relativi ad altre opzioni di investimento/prodotti. Per la determinazione del possibile rimborso in caso di decesso dell'Assicurato è stata applicata la percentuale di maggiorazione più bassa.

Gli scenari presentati sono una stima della performance futura sulla base di prove relative alle variazioni passate del valore di questo investimento e non sono un indicatore esatto. Gli importi dei rimborsi varieranno a seconda della performance del mercato e del periodo di tempo per cui viene mantenuta l'opzione d'investimento/prodotto.

Lo scenario di stress indica quale potrebbe essere l'importo rimborsato in circostanze di mercato estreme e non tiene conto della situazione in cui non siamo in grado di pagarvi.

Le cifre riportate comprendono tutti i costi del prodotto in quanto tale, ma possono non comprendere tutti i costi da voi pagati al consulente o al distributore. Le cifre non tengono conto della vostra situazione fiscale personale, che può incidere anch'essa sull'importo del rimborso.

Costi specifici dell'opzione di investimento

La diminuzione del rendimento (Reduction in Yield - RIY) esprime l'impatto dei costi totali sostenuti sul possibile rendimento dell'investimento. I costi totali tengono conto dei costi una tantum, correnti e accessori. Gli importi qui riportati corrispondono ai costi cumulativi del prodotto in 3 periodi di detenzione differenti e comprendono le potenziali penali per uscita anticipata. Questi importi si basano sull'ipotesi che siano investiti Euro 10.000 nella presente opzione d'investimento. Gli importi sono stimati e potrebbero cambiare in futuro.

Andamento dei costi nel tempo

Investimento [€ 10.000]	Andamento dei costi nel tempo		
Scenari	In caso di disinvestimento dopo 1 anno	In caso di disinvestimento dopo 3 anni	In caso di disinvestimento dopo 6 anni
Costi totali	€ 743,02	€ 1.328,96	€ 2.457,23
Impatto sul rendimento (RIY) per anno	7,43%	4,31%	3,78%

Costi specifici dell'opzione di investimento

Altri costi correnti	3,75%
----------------------	-------

Periodo di detenzione raccomandato dell'opzione di investimento: 6 anni.

Documento contenente le informazioni chiave - ALLEGATO

Prodotto: AVIVA BEST FUNDS (TARIFFE UR3A-UR4A)

Di seguito vengono riportate le caratteristiche dell'opzione di investimento sottostante il prodotto in relazione a: obiettivi dell'investimento, Investitori di riferimento, indicatore di rischio, scenari di performance, costi totali, impatto annuale sul rendimento (RIY) nonché il periodo di detenzione raccomandato. L'opzione di investimento rappresenta la scelta di investire il 100% del capitale nella singola opzione.

Opzione di investimento: SSGA Flexible Asset Allocation Plus

ISIN: LU1112178071

Codice interno: 442

Emittente: State Street Global Advisors

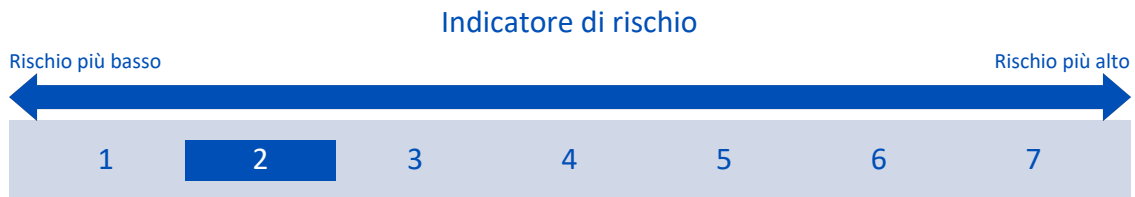
Combinazione Aviva di appartenenza: FLESSIBILI DINAMICI

Data di realizzazione del documento: 01/04/2018

Obiettivi dell'opzione di investimento: L'OICR investe in un'ampia gamma di classi di attività, comprese azioni, obbligazioni, strumenti del mercato monetario. Sulla base delle condizioni di mercato, può investire fino al 100% del proprio patrimonio netto in azioni, titoli di debito e titoli del mercato monetario emessi da emittenti pubblici e privati. Inoltre investire fino al 20% del proprio patrimonio netto in obbligazioni ad alto rendimento.

Investitori al dettaglio di riferimento dell'opzione di investimento: il Fondo Esterno è rivolto ai clienti aventi una buona conoscenza e/o esperienza dei mercati finanziari e assicurativi e una bassa tolleranza al rischio finanziario, i quali intendono investire il proprio capitale nel medio periodo accettando i possibili rischi di perdita connessi all'investimento finanziario.

Quali sono i rischi e qual è il potenziale rendimento?



L'indicatore di rischio presuppone che l'opzione d'investimento sia mantenuta per 6 anni. Il rischio effettivo può variare in misura significativa in caso di disinvestimento in una fase iniziale e la somma rimborsata potrebbe essere minore. Può non essere possibile disinvestire anticipatamente. Potrebbe essere necessario sostenere notevoli costi supplementari per disinvestire anticipatamente.

L'indicatore di rischio è un'indicazione orientativa del livello di rischio di questa opzione di investimento rispetto ad altre opzioni. Esso esprime la probabilità che il prodotto subisca perdite monetarie a causa di movimenti sul mercato o a causa della nostra incapacità di pagarvi quanto dovuto.

Abbiamo classificato questa opzione di investimento al livello 2 su 7 che corrisponde alla classe di rischio bassa. Ciò significa che le perdite potenziali dovute alla performance futura del prodotto sono classificate nel livello basso e che è molto improbabile che le cattive condizioni di mercato influenzino la capacità di Aviva S.p.A. di pagarvi quanto dovuto.

Scenari di performance

Investimento [€ 10.000]	Possibile rimborso al netto dei costi (Rendimento medio annuo)		
Premio assicurativo [€ 0]	1 anno	3 anni	6 anni
Scenari - Caso vita			
Scenario di stress	€ 6.758,41 (-32,42%)	€ 7.581,43 (-8,82%)	€ 6.607,25 (-6,67%)
Scenario sfavorevole	€ 9.033,50 (-9,66%)	€ 8.787,35 (-4,22%)	€ 8.500,50 (-2,67%)
Scenario moderato	€ 9.635,18 (-3,65%)	€ 9.811,48 (-0,63%)	€ 9.925,37 (-0,12%)
Scenario favorevole	€ 10.221,21 (2,21%)	€ 10.895,57 (2,90%)	€ 11.526,25 (2,40%)
Scenario - Caso morte			
In caso di decesso dell'Assicurato	€ 10.004,61	€ 9.980,81	€ 9.945,22

Questa tabella mostra gli importi dei possibili rimborsi nei prossimi 6 anni, in scenari diversi, ipotizzando un investimento di 10.000 Euro.

Gli scenari presentati mostrano la possibile performance dell'investimento. Possono essere confrontati con gli scenari relativi ad altre opzioni di

investimento/prodotti. Per la determinazione del possibile rimborso in caso di decesso dell'Assicurato è stata applicata la percentuale di maggiorazione più bassa.

Gli scenari presentati sono una stima della performance futura sulla base di prove relative alle variazioni passate del valore di questo investimento e non sono un indicatore esatto. Gli importi dei rimborsi varieranno a seconda della performance del mercato e del periodo di tempo per cui viene mantenuta l'opzione d'investimento/prodotto.

Lo scenario di stress indica quale potrebbe essere l'importo rimborsato in circostanze di mercato estreme e non tiene conto della situazione in cui non siamo in grado di pagarvi.

Le cifre riportate comprendono tutti i costi del prodotto in quanto tale, ma possono non comprendere tutti i costi da voi pagati al consulente o al distributore. Le cifre non tengono conto della vostra situazione fiscale personale, che può incidere anch'essa sull'importo del rimborso.

Costi specifici dell'opzione di investimento

La diminuzione del rendimento (Reduction in Yield - RIY) esprime l'impatto dei costi totali sostenuti sul possibile rendimento dell'investimento. I costi totali tengono conto dei costi una tantum, correnti e accessori. Gli importi qui riportati corrispondono ai costi cumulativi del prodotto in 3 periodi di detenzione differenti e comprendono le potenziali penali per uscita anticipata. Questi importi si basano sull'ipotesi che siano investiti Euro 10.000 nella presente opzione d'investimento. Gli importi sono stimati e potrebbero cambiare in futuro.

Andamento dei costi nel tempo

Investimento [€ 10.000]			
Scenari	In caso di disinvestimento dopo 1 anno	In caso di disinvestimento dopo 3 anni	In caso di disinvestimento dopo 6 anni
Costi totali	€ 741,54	€ 1.325,28	€ 2.457,09
Impatto sul rendimento (RIY) per anno	7,42%	4,29%	3,75%

Costi specifici dell'opzione di investimento

Altri costi correnti	3,72%
-----------------------------	-------

Periodo di detenzione raccomandato dell'opzione di investimento: 6 anni.

investimento/prodotti. Per la determinazione del possibile rimborso in caso di decesso dell'Assicurato è stata applicata la percentuale di maggiorazione più bassa.

Gli scenari presentati sono una stima della performance futura sulla base di prove relative alle variazioni passate del valore di questo investimento e non sono un indicatore esatto. Gli importi dei rimborsi varieranno a seconda della performance del mercato e del periodo di tempo per cui viene mantenuta l'opzione d'investimento/prodotto.

Lo scenario di stress indica quale potrebbe essere l'importo rimborsato in circostanze di mercato estreme e non tiene conto della situazione in cui non siamo in grado di pagarvi.

Le cifre riportate comprendono tutti i costi del prodotto in quanto tale, ma possono non comprendere tutti i costi da voi pagati al consulente o al distributore. Le cifre non tengono conto della vostra situazione fiscale personale, che può incidere anch'essa sull'importo del rimborso.

Costi specifici dell'opzione di investimento

La diminuzione del rendimento (Reduction in Yield - RIY) esprime l'impatto dei costi totali sostenuti sul possibile rendimento dell'investimento. I costi totali tengono conto dei costi una tantum, correnti e accessori. Gli importi qui riportati corrispondono ai costi cumulativi del prodotto in 3 periodi di detenzione differenti e comprendono le potenziali penali per uscita anticipata. Questi importi si basano sull'ipotesi che siano investiti Euro 10.000 nella presente opzione d'investimento. Gli importi sono stimati e potrebbero cambiare in futuro.

Andamento dei costi nel tempo

Investimento [€ 10.000]			
Scenari	In caso di disinvestimento dopo 1 anno	In caso di disinvestimento dopo 4 anni	In caso di disinvestimento dopo 8 anni
Costi totali	€ 747,09	€ 1.882,04	€ 5.517,63
Impatto sul rendimento (RIY) per anno	7,47%	3,51%	3,49%

Costi specifici dell'opzione di investimento

Altri costi correnti	3,46%
-----------------------------	-------

Periodo di detenzione raccomandato dell'opzione di investimento: 8 anni.

Documento contenente le informazioni chiave - ALLEGATO

Prodotto: AVIVA BEST FUNDS (TARIFFE UR3A-UR4A)

Di seguito vengono riportate le caratteristiche dell'opzione di investimento sottostante il prodotto in relazione a: obiettivi dell'investimento, Investitori di riferimento, indicatore di rischio, scenari di performance, costi totali, impatto annuale sul rendimento (RIY) nonché il periodo di detenzione raccomandato. L'opzione di investimento rappresenta la scelta di investire il 100% del capitale nella singola opzione.

Opzione di investimento: SSGA Global Value Spotlight

ISIN: LU0759082885

Codice interno: 457

Emittente: State Street Global Advisors

Combinazione Aviva di appartenenza: AZIONARI INTERNAZIONALI

Data di realizzazione del documento: 01/04/2018

Obiettivi dell'opzione di investimento: L'OICR investe almeno il 90% del patrimonio in un portafoglio di azioni quotate su borse valori di tutto il mondo e denominate in diverse valute. L'universo investibile è rappresentato dai titoli presenti nell'indice MSCI World. I titoli azionari includono azioni ordinarie e privilegiate, titoli convertibili in azioni e possono includere derivati e certificati come ADR e GDR. È possibile un investimento residuale in altri OICR. L'OICR può detenere liquidità e strumenti monetari. La valuta di base del portafoglio è l'euro.

Investitori al dettaglio di riferimento dell'opzione di investimento: il Fondo Esterno è rivolto ai clienti aventi una buona conoscenza e/o esperienza dei mercati finanziari e assicurativi e una media tolleranza al rischio finanziario, i quali intendono investire il proprio capitale nel medio periodo accettando i possibili rischi di perdita connessi all'investimento finanziario.

Quali sono i rischi e qual è il potenziale rendimento?

Indicatore di rischio



L'indicatore di rischio presuppone che l'opzione d'investimento sia mantenuta per 9 anni. Il rischio effettivo può variare in misura significativa in caso di disinvestimento in una fase iniziale e la somma rimborsata potrebbe essere minore. Può non essere possibile disinvestire anticipatamente. Potrebbe essere necessario sostenere notevoli costi supplementari per disinvestire anticipatamente.

L'indicatore di rischio è un'indicazione orientativa del livello di rischio di questa opzione di investimento rispetto ad altre opzioni. Esso esprime la probabilità che il prodotto subisca perdite monetarie a causa di movimenti sul mercato o a causa della nostra incapacità di pagarvi quanto dovuto.

Abbiamo classificato questa opzione di investimento al livello 4 su 7 che corrisponde alla classe di rischio media. Ciò significa che le perdite potenziali dovute alla performance futura del prodotto sono classificate nel livello medio e che è molto improbabile che le cattive condizioni di mercato influenzino la capacità di Aviva S.p.A. di pagarvi quanto dovuto.

Scenari di performance

Investimento [€ 10.000]	Possibile rimborso al netto dei costi (Rendimento medio annuo)		
Premio assicurativo [€ 0]	1 anno	5 anni	9 anni
Scenari - Caso vita			
Scenario di stress	€ 3.946,26 (-60,54%)	€ 3.562,73 (-18,65%)	€ 2.235,82 (-15,33%)
Scenario sfavorevole	€ 8.782,88 (-12,17%)	€ 10.218,89 (0,43%)	€ 12.464,36 (2,48%)
Scenario moderato	€ 10.468,79 (4,69%)	€ 15.128,44 (8,63%)	€ 21.096,91 (8,65%)
Scenario favorevole	€ 12.465,83 (24,66%)	€ 22.374,29 (17,48%)	€ 35.672,41 (15,18%)
Scenario - Caso morte			
In caso di decesso dell'Assicurato	€ 10.870,19	€ 15.158,69	€ 21.139,10

Questa tabella mostra gli importi dei possibili rimborsi nei prossimi 9 anni, in scenari diversi, ipotizzando un investimento di 10.000 Euro.

Gli scenari presentati mostrano la possibile performance dell'investimento. Possono essere confrontati con gli scenari relativi ad altre opzioni di investimento/prodotti. Per la determinazione del possibile rimborso in caso di decesso dell'Assicurato è stata applicata la percentuale di maggiorazione più bassa.

Gli scenari presentati sono una stima della performance futura sulla base di prove relative alle variazioni passate del valore di questo investimento e non sono un indicatore esatto. Gli importi dei rimborsi varieranno a seconda della performance del mercato e del periodo di tempo per cui viene mantenuta l'opzione d'investimento/prodotto.

Lo scenario di stress indica quale potrebbe essere l'importo rimborsato in circostanze di mercato estreme e non tiene conto della situazione in cui non siamo in grado di pagarvi.

Le cifre riportate comprendono tutti i costi del prodotto in quanto tale, ma possono non comprendere tutti i costi da voi pagati al consulente o al distributore. Le cifre non tengono conto della vostra situazione fiscale personale, che può incidere anch'essa sull'importo del rimborso.

Costi specifici dell'opzione di investimento

La diminuzione del rendimento (Reduction in Yield - RIY) esprime l'impatto dei costi totali sostenuti sul possibile rendimento dell'investimento. I costi totali tengono conto dei costi una tantum, correnti e accessori. Gli importi qui riportati corrispondono ai costi cumulativi del prodotto in 3 periodi di detenzione differenti e comprendono le potenziali penali per uscita anticipata. Questi importi si basano sull'ipotesi che siano investiti Euro 10.000 nella presente opzione d'investimento. Gli importi sono stimati e potrebbero cambiare in futuro.

Andamento dei costi nel tempo

Investimento [€ 10.000]				
Scenari	In caso di disinvestimento dopo 1 anno	In caso di disinvestimento dopo 5 anni	In caso di disinvestimento dopo 9 anni	
Costi totali	€ 788,08	€ 2.925,10	€ 7.856,97	
Impatto sul rendimento (RIY) per anno	7,88%	3,91%	3,89%	

Costi specifici dell'opzione di investimento

Altri costi correnti	3,86%
-----------------------------	-------

Periodo di detenzione raccomandato dell'opzione di investimento: 9 anni.

Documento contenente le informazioni chiave - ALLEGATO

Prodotto: AVIVA BEST FUNDS (TARIFFE UR3A-UR4A)

Di seguito vengono riportate le caratteristiche dell'opzione di investimento sottostante il prodotto in relazione a: obiettivi dell'investimento, Investitori di riferimento, indicatore di rischio, scenari di performance, costi totali, impatto annuale sul rendimento (RIY) nonché il periodo di detenzione raccomandato. L'opzione di investimento rappresenta la scelta di investire il 100% del capitale nella singola opzione.

Opzione di investimento: Swisscanto Selection International

ISIN: LU0644935743

Codice interno: 632

Emittente: SWISSCANTO (LU) EQUITY FUND

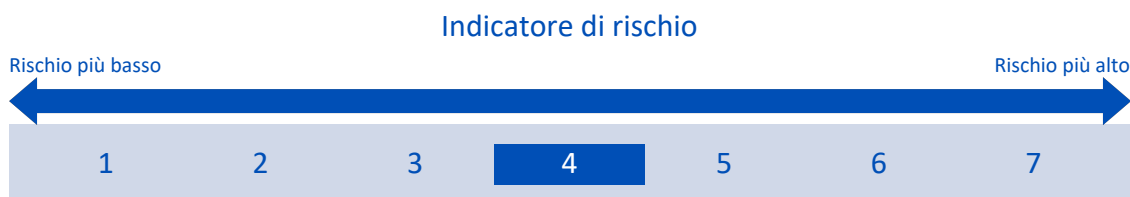
Combinazione Aviva di appartenenza: AZIONARI INTERNAZIONALI

Data di realizzazione del documento: 01/04/2018

Obiettivi dell'opzione di investimento: L'OICR investe almeno l'80% del suo patrimonio netto in titoli di partecipazione di società in tutto il mondo, denominati nelle principali valute internazionali. Per l'implementazione della strategia d'investimento, l'OICR investe in strumenti finanziari derivati. Possibile investimento residuale in altri OICR.

Investitori al dettaglio di riferimento dell'opzione di investimento: il Fondo Esterno è rivolto ai clienti aventi una buona conoscenza e/o esperienza dei mercati finanziari e assicurativi e una media tolleranza al rischio finanziario, i quali intendono investire il proprio capitale nel medio periodo accettando i possibili rischi di perdita connessi all'investimento finanziario.

Quali sono i rischi e qual è il potenziale rendimento?



L'indicatore di rischio presuppone che l'opzione d'investimento sia mantenuta per 9 anni. Il rischio effettivo può variare in misura significativa in caso di disinvestimento in una fase iniziale e la somma rimborsata potrebbe essere minore. Può non essere possibile disinvestire anticipatamente. Potrebbe essere necessario sostenere notevoli costi supplementari per disinvestire anticipatamente.

L'indicatore di rischio è un'indicazione orientativa del livello di rischio di questa opzione di investimento rispetto ad altre opzioni. Esso esprime la probabilità che il prodotto subisca perdite monetarie a causa di movimenti sul mercato o a causa della nostra incapacità di pagarvi quanto dovuto.

Abbiamo classificato questa opzione di investimento al livello 4 su 7 che corrisponde alla classe di rischio media. Ciò significa che le perdite potenziali dovute alla performance futura del prodotto sono classificate nel livello medio e che è molto improbabile che le cattive condizioni di mercato influenzino la capacità di Aviva S.p.A. di pagarvi quanto dovuto.

Scenari di performance

Investimento [€ 10.000] Premio assicurativo [€ 0]	Possibile rimborso al netto dei costi (Rendimento medio annuo)		
	1 anno	5 anni	9 anni
Scenari - Caso vita			
Scenario di stress	€ 2.769,48 (-72,31%)	€ 3.488,68 (-18,99%)	€ 2.180,35 (-15,57%)
Scenario sfavorevole	€ 8.688,40 (-13,12%)	€ 10.327,31 (0,65%)	€ 13.005,87 (2,96%)
Scenario moderato	€ 10.651,46 (6,51%)	€ 16.152,76 (10,07%)	€ 23.638,06 (10,03%)
Scenario favorevole	€ 12.822,23 (28,22%)	€ 24.807,98 (19,93%)	€ 42.186,07 (17,34%)
Scenario - Caso morte			
In caso di decesso dell'Assicurato	€ 11.059,86	€ 16.185,07	€ 23.685,33

Questa tabella mostra gli importi dei possibili rimborsi nei prossimi 9 anni, in scenari diversi, ipotizzando un investimento di 10.000 Euro.

Gli scenari presentati mostrano la possibile performance dell'investimento. Possono essere confrontati con gli scenari relativi ad altre opzioni di

investimento/prodotti. Per la determinazione del possibile rimborso in caso di decesso dell'Assicurato è stata applicata la percentuale di maggiorazione più bassa.

Gli scenari presentati sono una stima della performance futura sulla base di prove relative alle variazioni passate del valore di questo investimento e non sono un indicatore esatto. Gli importi dei rimborsi varieranno a seconda della performance del mercato e del periodo di tempo per cui viene mantenuta l'opzione d'investimento/prodotto.

Lo scenario di stress indica quale potrebbe essere l'importo rimborsato in circostanze di mercato estreme e non tiene conto della situazione in cui non siamo in grado di pagarvi.

Le cifre riportate comprendono tutti i costi del prodotto in quanto tale, ma possono non comprendere tutti i costi da voi pagati al consulente o al distributore. Le cifre non tengono conto della vostra situazione fiscale personale, che può incidere anch'essa sull'importo del rimborso.

Costi specifici dell'opzione di investimento

La diminuzione del rendimento (Reduction in Yield - RIY) esprime l'impatto dei costi totali sostenuti sul possibile rendimento dell'investimento. I costi totali tengono conto dei costi una tantum, correnti e accessori. Gli importi qui riportati corrispondono ai costi cumulativi del prodotto in 3 periodi di detenzione differenti e comprendono le potenziali penali per uscita anticipata. Questi importi si basano sull'ipotesi che siano investiti Euro 10.000 nella presente opzione d'investimento. Gli importi sono stimati e potrebbero cambiare in futuro.

Andamento dei costi nel tempo

Investimento [€ 10.000]			
Scenari	In caso di disinvestimento dopo 1 anno	In caso di disinvestimento dopo 5 anni	In caso di disinvestimento dopo 9 anni
Costi totali	€ 874,35	€ 3.747,08	€ 10.719,96
Impatto sul rendimento (RIY) per anno	8,74%	4,69%	4,67%

Costi specifici dell'opzione di investimento

Altri costi correnti	4,64%
-----------------------------	-------

Periodo di detenzione raccomandato dell'opzione di investimento: 9 anni.

Documento contenente le informazioni chiave - ALLEGATO

Prodotto: AVIVA BEST FUNDS (TARIFFE UR3A-UR4A)

Di seguito vengono riportate le caratteristiche dell'opzione di investimento sottostante il prodotto in relazione a: obiettivi dell'investimento, Investitori di riferimento, indicatore di rischio, scenari di performance, costi totali, impatto annuale sul rendimento (RIY) nonché il periodo di detenzione raccomandato. L'opzione di investimento rappresenta la scelta di investire il 100% del capitale nella singola opzione.

Opzione di investimento: Templeton Frontier Markets

ISIN: LU0390137031

Codice interno: 345

Emittente: Franklin Templeton Investment Funds

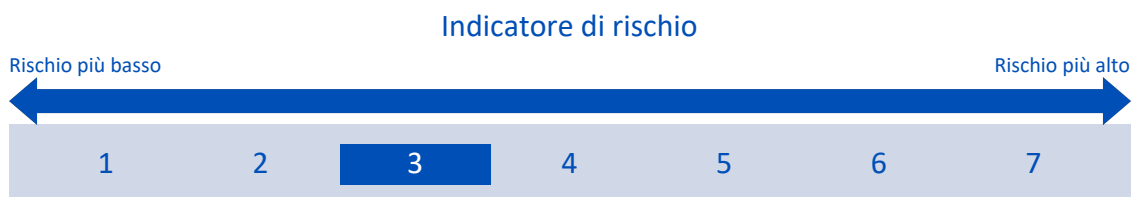
Combinazione Aviva di appartenenza: AZIONARI PAESI EMERGENTI

Data di realizzazione del documento: 01/04/2018

Obiettivi dell'opzione di investimento: L'OICR investe principalmente in azioni emesse da società di qualunque dimensione situate, o che conducono attività significative, nei mercati di frontiera. L'OICR può investire in misura minore in: i) azioni, titoli legati ad azioni od obbligazioni emesse da società di qualunque dimensione, situate in qualsiasi paese; ii) derivati a fini di copertura e di gestione efficiente del portafoglio. La valuta di base dell'OICR è il Dollaro statunitense.

Investitori al dettaglio di riferimento dell'opzione di investimento: il Fondo Esterno è rivolto ai clienti aventi una buona conoscenza e/o esperienza dei mercati finanziari e assicurativi e una media tolleranza al rischio finanziario, i quali intendono investire il proprio capitale nel medio periodo accettando i possibili rischi di perdita connessi all'investimento finanziario.

Quali sono i rischi e qual è il potenziale rendimento?



L'indicatore di rischio presuppone che l'opzione d'investimento sia mantenuta per 8 anni. Il rischio effettivo può variare in misura significativa in caso di disinvestimento in una fase iniziale e la somma rimborsata potrebbe essere minore. Può non essere possibile disinvestire anticipatamente. Potrebbe essere necessario sostenere notevoli costi supplementari per disinvestire anticipatamente.

L'indicatore di rischio è un'indicazione orientativa del livello di rischio di questa opzione di investimento rispetto ad altre opzioni. Esso esprime la probabilità che il prodotto subisca perdite monetarie a causa di movimenti sul mercato o a causa della nostra incapacità di pagarvi quanto dovuto.

Abbiamo classificato questa opzione di investimento al livello 3 su 7 che corrisponde alla classe di rischio medio-bassa. Ciò significa che le perdite potenziali dovute alla performance futura del prodotto sono classificate nel livello medio-basso e che è molto improbabile che le cattive condizioni di mercato influenzino la capacità di Aviva S.p.A. di pagarvi quanto dovuto.

Scenari di performance

Investimento [€ 10.000]			
Premio assicurativo [€ 0]	1 anno	4 anni	8 anni
	Possibile rimborso al netto dei costi (Rendimento medio annuo)		
Scenari - Caso vita			
Scenario di stress	€ 4.660,84 (-53,39%)	€ 5.096,08 (-15,51%)	€ 3.602,55 (-11,98%)
Scenario sfavorevole	€ 8.658,13 (-13,42%)	€ 8.756,77 (-3,26%)	€ 9.130,36 (-1,13%)
Scenario moderato	€ 10.046,18 (0,46%)	€ 11.766,92 (4,15%)	€ 13.854,20 (4,16%)
Scenario favorevole	€ 11.602,81 (16,03%)	€ 15.738,63 (12,01%)	€ 20.924,74 (9,67%)
Scenario - Caso morte			
In caso di decesso dell'Assicurato	€ 10.431,37	€ 11.790,45	€ 13.881,91

Questa tabella mostra gli importi dei possibili rimborsi nei prossimi 8 anni, in scenari diversi, ipotizzando un investimento di 10.000 Euro.

Gli scenari presentati mostrano la possibile performance dell'investimento. Possono essere confrontati con gli scenari relativi ad altre opzioni di

investimento/prodotti. Per la determinazione del possibile rimborso in caso di decesso dell'Assicurato è stata applicata la percentuale di maggiorazione più bassa.

Gli scenari presentati sono una stima della performance futura sulla base di prove relative alle variazioni passate del valore di questo investimento e non sono un indicatore esatto. Gli importi dei rimborsi varieranno a seconda della performance del mercato e del periodo di tempo per cui viene mantenuta l'opzione d'investimento/prodotto.

Lo scenario di stress indica quale potrebbe essere l'importo rimborsato in circostanze di mercato estreme e non tiene conto della situazione in cui non siamo in grado di pagarvi.

Le cifre riportate comprendono tutti i costi del prodotto in quanto tale, ma possono non comprendere tutti i costi da voi pagati al consulente o al distributore. Le cifre non tengono conto della vostra situazione fiscale personale, che può incidere anch'essa sull'importo del rimborso.

Costi specifici dell'opzione di investimento

La diminuzione del rendimento (Reduction in Yield - RIY) esprime l'impatto dei costi totali sostenuti sul possibile rendimento dell'investimento. I costi totali tengono conto dei costi una tantum, correnti e accessori. Gli importi qui riportati corrispondono ai costi cumulativi del prodotto in 3 periodi di detenzione differenti e comprendono le potenziali penali per uscita anticipata. Questi importi si basano sull'ipotesi che siano investiti Euro 10.000 nella presente opzione d'investimento. Gli importi sono stimati e potrebbero cambiare in futuro.

Andamento dei costi nel tempo

Investimento [€ 10.000]			
Scenari	In caso di disinvestimento dopo 1 anno	In caso di disinvestimento dopo 4 anni	In caso di disinvestimento dopo 8 anni
Costi totali	€ 807,96	€ 2.055,55	€ 5.225,53
Impatto sul rendimento (RIY) per anno	8,08%	4,28%	4,25%

Costi specifici dell'opzione di investimento

Altri costi correnti	4,22%
-----------------------------	-------

Periodo di detenzione raccomandato dell'opzione di investimento: 8 anni.

Documento contenente le informazioni chiave - ALLEGATO

Prodotto: AVIVA BEST FUNDS (TARIFFE UR3A-UR4A)

Di seguito vengono riportate le caratteristiche dell'opzione di investimento sottostante il prodotto in relazione a: obiettivi dell'investimento, Investitori di riferimento, indicatore di rischio, scenari di performance, costi totali, impatto annuale sul rendimento (RIY) nonché il periodo di detenzione raccomandato. L'opzione di investimento rappresenta la scelta di investire il 100% del capitale nella singola opzione.

Opzione di investimento: Templeton Global Bond

ISIN: LU0170474422

Codice interno: 268

Emittente: Franklin Templeton Investment Funds

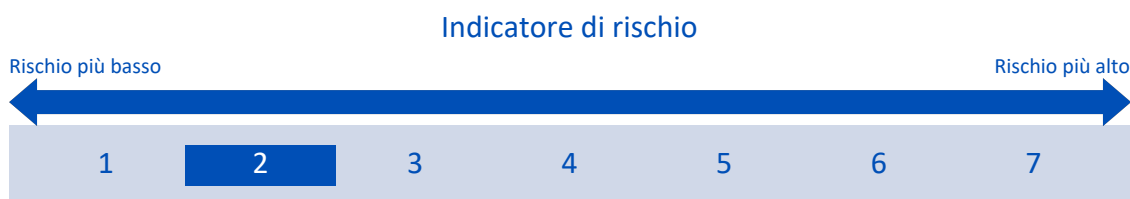
Combinazione Aviva di appartenenza: OBBLIGAZIONARI INTERNAZIONALI

Data di realizzazione del documento: 01/04/2018

Obiettivi dell'opzione di investimento: L'OICR investe principalmente in obbligazioni a tasso fisso e variabile emesse da governi ed entità legate a governi situati in qualsiasi paese e denominate in qualsivoglia moneta. L'OICR può investire in misura minore in: i) obbligazioni Corporate di qualunque qualità situate in qualsiasi paese; ii) obbligazioni di entità sovranazionali, come per esempio la Banca Europea per gli Investimenti; iii) derivati a fini di copertura e investimento, utilizzati come strumento di gestione attiva degli investimenti per acquisire esposizione ai mercati. Può detenere titoli azionari, nella misura in cui derivino dalla conversione o dallo scambio di un'azione privilegiata o di un titolo obbligazionario. La valuta di riferimento è l'Euro, ma ciò non implica necessariamente che una particolare parte del portafoglio sia denominato in Euro.

Investitori al dettaglio di riferimento dell'opzione di investimento: il Fondo Esterno è rivolto ai clienti aventi una buona conoscenza e/o esperienza dei mercati finanziari e assicurativi e una bassa tolleranza al rischio finanziario, i quali intendono investire il proprio capitale nel medio periodo accettando i possibili rischi di perdita connessi all'investimento finanziario.

Quali sono i rischi e qual è il potenziale rendimento?



L'indicatore di rischio presuppone che l'opzione d'investimento sia mantenuta per 5 anni. Il rischio effettivo può variare in misura significativa in caso di disinvestimento in una fase iniziale e la somma rimborsata potrebbe essere minore. Può non essere possibile disinvestire anticipatamente. Potrebbe essere necessario sostenere notevoli costi supplementari per disinvestire anticipatamente.

L'indicatore di rischio è un'indicazione orientativa del livello di rischio di questa opzione di investimento rispetto ad altre opzioni. Esso esprime la probabilità che il prodotto subisca perdite monetarie a causa di movimenti sul mercato o a causa della nostra incapacità di pagarvi quanto dovuto.

Abbiamo classificato questa opzione di investimento al livello 2 su 7 che corrisponde alla classe di rischio bassa. Ciò significa che le perdite potenziali dovute alla performance futura del prodotto sono classificate nel livello basso e che è molto improbabile che le cattive condizioni di mercato influenzino la capacità di Aviva S.p.A. di pagarvi quanto dovuto.

Scenari di performance

Investimento [€ 10.000]	Possibile rimborso al netto dei costi (Rendimento medio annuo)		
Premio assicurativo [€ 0]	1 anno	3 anni	5 anni
Scenari - Caso vita			
Scenario di stress	€ 7.429,60 (-25,70%)	€ 8.174,75 (-6,50%)	€ 7.700,61 (-5,09%)
Scenario sfavorevole	€ 9.168,72 (-8,31%)	€ 8.942,01 (-3,66%)	€ 8.759,43 (-2,61%)
Scenario moderato	€ 9.556,93 (-4,43%)	€ 9.617,52 (-1,29%)	€ 9.626,37 (-0,76%)
Scenario favorevole	€ 9.980,98 (-0,19%)	€ 10.364,20 (1,20%)	€ 10.599,71 (1,17%)
Scenario - Caso morte			
In caso di decesso dell'Assicurato	€ 9.923,36	€ 9.783,50	€ 9.645,62

Questa tabella mostra gli importi dei possibili rimborsi nei prossimi 5 anni, in scenari diversi, ipotizzando un investimento di 10.000 Euro.

Gli scenari presentati mostrano la possibile performance dell'investimento. Possono essere confrontati con gli scenari relativi ad altre opzioni di investimento/prodotti. Per la determinazione del possibile rimborso in caso di decesso dell'Assicurato è stata applicata la percentuale di maggiorazione più bassa.

Gli scenari presentati sono una stima della performance futura sulla base di prove relative alle variazioni passate del valore di questo investimento e non sono un indicatore esatto. Gli importi dei rimborsi varieranno a seconda della performance del mercato e del periodo di tempo per cui viene mantenuta l'opzione d'investimento/prodotto.

Lo scenario di stress indica quale potrebbe essere l'importo rimborsato in circostanze di mercato estreme e non tiene conto della situazione in cui non siamo in grado di pagarvi.

Le cifre riportate comprendono tutti i costi del prodotto in quanto tale, ma possono non comprendere tutti i costi da voi pagati al consulente o al distributore. Le cifre non tengono conto della vostra situazione fiscale personale, che può incidere anch'essa sull'importo del rimborso.

Costi specifici dell'opzione di investimento

La diminuzione del rendimento (Reduction in Yield - RIY) esprime l'impatto dei costi totali sostenuti sul possibile rendimento dell'investimento. I costi totali tengono conto dei costi una tantum, correnti e accessori. Gli importi qui riportati corrispondono ai costi cumulativi del prodotto in 3 periodi di detenzione differenti e comprendono le potenziali penali per uscita anticipata. Questi importi si basano sull'ipotesi che siano investiti Euro 10.000 nella presente opzione d'investimento. Gli importi sono stimati e potrebbero cambiare in futuro.

Andamento dei costi nel tempo

Investimento [€ 10.000]	Andamento dei costi nel tempo		
Scenari	In caso di disinvestimento dopo 1 anno	In caso di disinvestimento dopo 3 anni	In caso di disinvestimento dopo 5 anni
Costi totali	€ 681,35	€ 1.127,03	€ 1.649,49
Impatto sul rendimento (RIY) per anno	6,81%	3,71%	3,19%

Costi specifici dell'opzione di investimento

Altri costi correnti	3,15%
----------------------	-------

Periodo di detenzione raccomandato dell'opzione di investimento: 5 anni.

Documento contenente le informazioni chiave - ALLEGATO

Prodotto: AVIVA BEST FUNDS (TARIFFE UR3A-UR4A)

Di seguito vengono riportate le caratteristiche dell'opzione di investimento sottostante il prodotto in relazione a: obiettivi dell'investimento, Investitori di riferimento, indicatore di rischio, scenari di performance, costi totali, impatto annuale sul rendimento (RIY) nonché il periodo di detenzione raccomandato. L'opzione di investimento rappresenta la scelta di investire il 100% del capitale nella singola opzione.

Opzione di investimento: Templeton Global Bond Hedged

ISIN: LU0294219869

Codice interno: 334

Emittente: Franklin Templeton Investment Funds

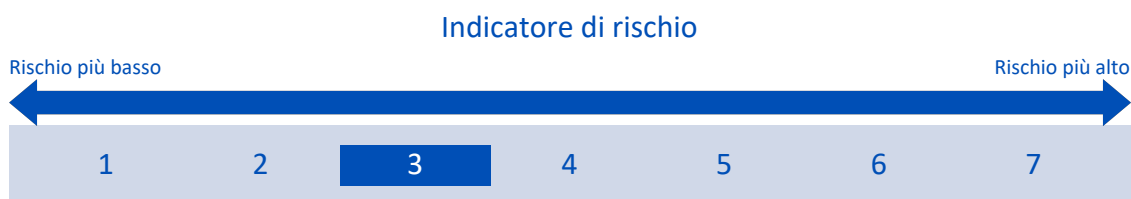
Combinazione Aviva di appartenenza: OBBLIGAZIONARI INTERNAZIONALI

Data di realizzazione del documento: 01/04/2018

Obiettivi dell'opzione di investimento: L'OICR investe principalmente in obbligazioni a tasso fisso e variabile emesse da governi ed entità legate a governi situati in qualsiasi paese e denominate in qualsivoglia moneta. L'OICR può investire in misura minore in i) obbligazioni Corporate di qualunque qualità situate in qualsiasi paese; ii) obbligazioni di entità sovranazionali, come per esempio la Banca Internazionale per la Ricostruzione e lo Sviluppo; iii) derivati a fini di copertura e investimento, utilizzati come strumento di gestione attiva degli investimenti per acquisire esposizione ai mercati. Può detenere titoli azionari, nella misura in cui derivino dalla conversione o dallo scambio di un'azione privilegiata o un titolo obbligazionario. La valuta di riferimento è il Dollaro Statunitense.

Investitori al dettaglio di riferimento dell'opzione di investimento: il Fondo Esterno è rivolto ai clienti aventi una buona conoscenza e/o esperienza dei mercati finanziari e assicurativi e una media tolleranza al rischio finanziario, i quali intendono investire il proprio capitale nel medio periodo accettando i possibili rischi di perdita connessi all'investimento finanziario.

Quali sono i rischi e qual è il potenziale rendimento?



L'indicatore di rischio presuppone che l'opzione d'investimento sia mantenuta per 5 anni. Il rischio effettivo può variare in misura significativa in caso di disinvestimento in una fase iniziale e la somma rimborsata potrebbe essere minore. Può non essere possibile disinvestire anticipatamente. Potrebbe essere necessario sostenere notevoli costi supplementari per disinvestire anticipatamente.

L'indicatore di rischio è un'indicazione orientativa del livello di rischio di questa opzione di investimento rispetto ad altre opzioni. Esso esprime la probabilità che il prodotto subisca perdite monetarie a causa di movimenti sul mercato o a causa della nostra incapacità di pagarvi quanto dovuto.

Abbiamo classificato questa opzione di investimento al livello 3 su 7 che corrisponde alla classe di rischio medio-bassa. Ciò significa che le perdite potenziali dovute alla performance futura del prodotto sono classificate nel livello medio-basso e che è molto improbabile che le cattive condizioni di mercato influenzino la capacità di Aviva S.p.A. di pagarvi quanto dovuto.

Scenari di performance

Investimento [€ 10.000]	Possibile rimborso al netto dei costi (Rendimento medio annuo)		
Premio assicurativo [€ 0]	1 anno	3 anni	5 anni
Scenari - Caso vita			
Scenario di stress	€ 6.410,48 (-35,90%)	€ 6.562,73 (-13,10%)	€ 5.765,12 (-10,43%)
Scenario sfavorevole	€ 8.530,12 (-14,70%)	€ 7.752,00 (-8,14%)	€ 7.168,33 (-6,44%)
Scenario moderato	€ 9.426,61 (-5,73%)	€ 9.216,20 (-2,68%)	€ 8.961,97 (-2,17%)
Scenario favorevole	€ 10.413,07 (4,13%)	€ 10.952,50 (3,08%)	€ 11.199,83 (2,29%)
Scenario - Caso morte			
In caso di decesso dell'Assicurato	€ 9.788,05	€ 9.375,26	€ 8.979,89

Questa tabella mostra gli importi dei possibili rimborsi nei prossimi 5 anni, in scenari diversi, ipotizzando un investimento di 10.000 Euro.

Gli scenari presentati mostrano la possibile performance dell'investimento. Possono essere confrontati con gli scenari relativi ad altre opzioni di investimento/prodotti. Per la determinazione del possibile rimborso in caso di decesso dell'Assicurato è stata applicata la percentuale di maggiorazione più bassa.

Gli scenari presentati sono una stima della performance futura sulla base di prove relative alle variazioni passate del valore di questo investimento e non sono un indicatore esatto. Gli importi dei rimborsi varieranno a seconda della performance del mercato e del periodo di tempo per cui viene mantenuta l'opzione d'investimento/prodotto.

Lo scenario di stress indica quale potrebbe essere l'importo rimborsato in circostanze di mercato estreme e non tiene conto della situazione in cui non siamo in grado di pagarvi.

Le cifre riportate comprendono tutti i costi del prodotto in quanto tale, ma possono non comprendere tutti i costi da voi pagati al consulente o al distributore. Le cifre non tengono conto della vostra situazione fiscale personale, che può incidere anch'essa sull'importo del rimborso.

Costi specifici dell'opzione di investimento

La diminuzione del rendimento (Reduction in Yield - RIY) esprime l'impatto dei costi totali sostenuti sul possibile rendimento dell'investimento. I costi totali tengono conto dei costi una tantum, correnti e accessori. Gli importi qui riportati corrispondono ai costi cumulativi del prodotto in 3 periodi di detenzione differenti e comprendono le potenziali penali per uscita anticipata. Questi importi si basano sull'ipotesi che siano investiti Euro 10.000 nella presente opzione d'investimento. Gli importi sono stimati e potrebbero cambiare in futuro.

Andamento dei costi nel tempo

Investimento [€ 10.000]	Andamento dei costi nel tempo		
Scenari	In caso di disinvestimento dopo 1 anno	In caso di disinvestimento dopo 3 anni	In caso di disinvestimento dopo 5 anni
Costi totali	€ 671,98	€ 1.079,97	€ 1.535,66
Impatto sul rendimento (RIY) per anno	6,72%	3,66%	3,14%

Costi specifici dell'opzione di investimento

Altri costi correnti	3,10%
----------------------	-------

Periodo di detenzione raccomandato dell'opzione di investimento: 5 anni.

Documento contenente le informazioni chiave - ALLEGATO

Prodotto: AVIVA BEST FUNDS (TARIFFE UR3A-UR4A)

Di seguito vengono riportate le caratteristiche dell'opzione di investimento sottostante il prodotto in relazione a: obiettivi dell'investimento, Investitori di riferimento, indicatore di rischio, scenari di performance, costi totali, impatto annuale sul rendimento (RIY) nonché il periodo di detenzione raccomandato. L'opzione di investimento rappresenta la scelta di investire il 100% del capitale nella singola opzione.

Opzione di investimento: Templeton Global Total Return (no hdg)

ISIN: LU0260870661

Codice interno: 670

Emittente: Franklin Templeton Investment Funds

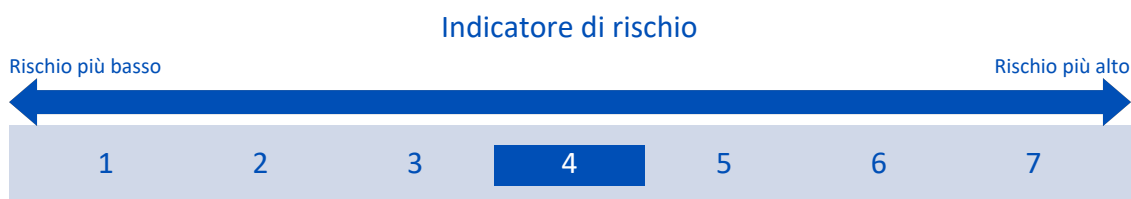
Combinazione Aviva di appartenenza: OBBLIGAZIONARI INTERNAZIONALI

Data di realizzazione del documento: 01/04/2018

Obiettivi dell'opzione di investimento: L'OICR investe principalmente in un portafoglio di titoli di debito a tasso fisso e variabile e titoli obbligazionari emessi da governi, enti parastatali o società del mondo intero. L'OICR potrà anche acquistare obbligazioni emesse da entità sovranazionali. L'OICR potrà inoltre impiegare strumenti finanziari derivati a scopo d'investimento e acquistare inoltre titoli garantiti da ipoteca (MBS) e da attività (ABS) e obbligazioni convertibili. L'OICR può acquistare titoli a reddito fisso e titoli obbligazionari denominati in qualsiasi valuta e può detenere titoli azionari nella misura in cui derivino dalla conversione o dallo scambio di un'azione privilegiata o di un titolo obbligazionario. L'OICR può altresì investire in modo residuale in quote di altri OICR. L'OICR può infine partecipare a transazioni ipotecarie dollar roll. La valuta di riferimento dell'OICR è il Dollaro USA.

Investitori al dettaglio di riferimento dell'opzione di investimento: il Fondo Esterno è rivolto ai clienti aventi una buona conoscenza e/o esperienza dei mercati finanziari e assicurativi e una media tolleranza al rischio finanziario, i quali intendono investire il proprio capitale nel medio periodo accettando i possibili rischi di perdita connessi all'investimento finanziario.

Quali sono i rischi e qual è il potenziale rendimento?



L'indicatore di rischio presuppone che l'opzione d'investimento sia mantenuta per 6 anni. Il rischio effettivo può variare in misura significativa in caso di disinvestimento in una fase iniziale e la somma rimborsata potrebbe essere minore. Può non essere possibile disinvestire anticipatamente. Potrebbe essere necessario sostenere notevoli costi supplementari per disinvestire anticipatamente.

L'indicatore di rischio è un'indicazione orientativa del livello di rischio di questa opzione di investimento rispetto ad altre opzioni. Esso esprime la probabilità che il prodotto subisca perdite monetarie a causa di movimenti sul mercato o a causa della nostra incapacità di pagarvi quanto dovuto.

Abbiamo classificato questa opzione di investimento al livello 4 su 7 che corrisponde alla classe di rischio media. Ciò significa che le perdite potenziali dovute alla performance futura del prodotto sono classificate nel livello medio e che è molto improbabile che le cattive condizioni di mercato influenzino la capacità di Aviva S.p.A. di pagarvi quanto dovuto.

Scenari di performance

Investimento [€ 10.000]	Possibile rimborso al netto dei costi (Rendimento medio annuo)		
Premio assicurativo [€ 0]	1 anno	3 anni	6 anni
Scenari - Caso vita			
Scenario di stress	€ 4.897,44 (-51,03%)	€ 5.281,73 (-19,17%)	€ 3.906,17 (-14,50%)
Scenario sfavorevole	€ 8.202,21 (-17,98%)	€ 7.487,06 (-9,20%)	€ 6.845,31 (-6,12%)
Scenario moderato	€ 9.676,79 (-3,23%)	€ 9.968,19 (-0,11%)	€ 10.259,92 (0,43%)
Scenario favorevole	€ 11.409,11 (14,09%)	€ 13.262,97 (9,87%)	€ 15.367,92 (7,42%)
Scenario - Caso morte			
In caso di decesso dell'Assicurato	€ 10.047,81	€ 10.140,23	€ 10.280,44

Questa tabella mostra gli importi dei possibili rimborsi nei prossimi 6 anni, in scenari diversi, ipotizzando un investimento di 10.000 Euro.

Gli scenari presentati mostrano la possibile performance dell'investimento. Possono essere confrontati con gli scenari relativi ad altre opzioni di investimento/prodotti. Per la determinazione del possibile rimborso in caso di decesso dell'Assicurato è stata applicata la percentuale di maggiorazione più bassa.

Gli scenari presentati sono una stima della performance futura sulla base di prove relative alle variazioni passate del valore di questo investimento e non sono un indicatore esatto. Gli importi dei rimborsi varieranno a seconda della performance del mercato e del periodo di tempo per cui viene mantenuta l'opzione d'investimento/prodotto.

Lo scenario di stress indica quale potrebbe essere l'importo rimborsato in circostanze di mercato estreme e non tiene conto della situazione in cui non siamo in grado di pagarvi.

Le cifre riportate comprendono tutti i costi del prodotto in quanto tale, ma possono non comprendere tutti i costi da voi pagati al consulente o al distributore. Le cifre non tengono conto della vostra situazione fiscale personale, che può incidere anch'essa sull'importo del rimborso.

Costi specifici dell'opzione di investimento

La diminuzione del rendimento (Reduction in Yield - RIY) esprime l'impatto dei costi totali sostenuti sul possibile rendimento dell'investimento. I costi totali tengono conto dei costi una tantum, correnti e accessori. Gli importi qui riportati corrispondono ai costi cumulativi del prodotto in 3 periodi di detenzione differenti e comprendono le potenziali penali per uscita anticipata. Questi importi si basano sull'ipotesi che siano investiti Euro 10.000 nella presente opzione d'investimento. Gli importi sono stimati e potrebbero cambiare in futuro.

Andamento dei costi nel tempo

Investimento [€ 10.000]	Possibile rimborso al netto dei costi (Rendimento medio annuo)		
Scenari	In caso di disinvestimento dopo 1 anno	In caso di disinvestimento dopo 3 anni	In caso di disinvestimento dopo 6 anni
Costi totali	€ 688,12	€ 1.162,67	€ 2.127,27
Impatto sul rendimento (RIY) per anno	6,88%	3,74%	3,20%

Costi specifici dell'opzione di investimento

Altri costi correnti	3,17%
----------------------	-------

Periodo di detenzione raccomandato dell'opzione di investimento: 6 anni.

Documento contenente le informazioni chiave - ALLEGATO

Prodotto: AVIVA BEST FUNDS (TARIFFE UR3A-UR4A)

Di seguito vengono riportate le caratteristiche dell'opzione di investimento sottostante il prodotto in relazione a: obiettivi dell'investimento, Investitori di riferimento, indicatore di rischio, scenari di performance, costi totali, impatto annuale sul rendimento (RIY) nonché il periodo di detenzione raccomandato. L'opzione di investimento rappresenta la scelta di investire il 100% del capitale nella singola opzione.

Opzione di investimento: Templeton Strategic Income

ISIN: LU0592650674

Codice interno: 669

Emittente: Franklin Templeton Investment Funds

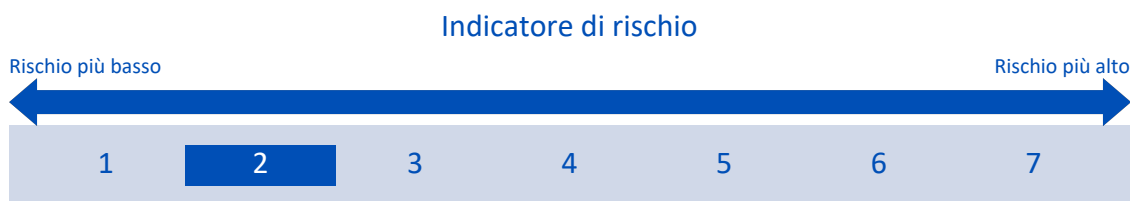
Combinazione Aviva di appartenenza: FLESSIBILI MODERATI

Data di realizzazione del documento: 01/04/2018

Obiettivi dell'opzione di investimento: L'OICR investe in obbligazioni e in titoli garantiti da ipoteche e attività. Possibile investimento residuale in altri OICR. La valuta di riferimento dell'OICR è il Dollaro USA.

Investitori al dettaglio di riferimento dell'opzione di investimento: Il Fondo Esterno è rivolto ai clienti aventi una buona conoscenza e/o esperienza dei mercati finanziari e assicurativi e una bassa tolleranza al rischio finanziario, i quali intendono investire il proprio capitale nel medio periodo accettando i possibili rischi di perdita connessi all'investimento finanziario.

Quali sono i rischi e qual è il potenziale rendimento?



L'indicatore di rischio presuppone che l'opzione d'investimento sia mantenuta per 5 anni. Il rischio effettivo può variare in misura significativa in caso di disinvestimento in una fase iniziale e la somma rimborsata potrebbe essere minore. Può non essere possibile disinvestire anticipatamente. Potrebbe essere necessario sostenere notevoli costi supplementari per disinvestire anticipatamente.

L'indicatore di rischio è un'indicazione orientativa del livello di rischio di questa opzione di investimento rispetto ad altre opzioni. Esso esprime la probabilità che il prodotto subisca perdite monetarie a causa di movimenti sul mercato o a causa della nostra incapacità di pagarvi quanto dovuto.

Abbiamo classificato questa opzione di investimento al livello 2 su 7 che corrisponde alla classe di rischio bassa. Ciò significa che le perdite potenziali dovute alla performance futura del prodotto sono classificate nel livello basso e che è molto improbabile che le cattive condizioni di mercato influenzino la capacità di Aviva S.p.A. di pagarvi quanto dovuto.

Scenari di performance

Investimento [€ 10.000]	Possibile rimborso al netto dei costi (Rendimento medio annuo)		
Premio assicurativo [€ 0]	1 anno	3 anni	5 anni
Scenari - Caso vita			
Scenario di stress	€ 8.230,69 (-17,69%)	€ 8.235,51 (-6,27%)	€ 7.754,65 (-4,96%)
Scenario sfavorevole	€ 9.178,12 (-8,22%)	€ 8.882,58 (-3,87%)	€ 8.616,52 (-2,93%)
Scenario moderato	€ 9.496,12 (-5,04%)	€ 9.420,80 (-1,97%)	€ 9.295,74 (-1,45%)
Scenario favorevole	€ 9.819,79 (-1,80%)	€ 9.986,19 (-0,05%)	€ 10.023,05 (0,05%)
Scenario - Caso morte			
In caso di decesso dell'Assicurato	€ 9.860,22	€ 9.583,39	€ 9.314,33

Questa tabella mostra gli importi dei possibili rimborsi nei prossimi 5 anni, in scenari diversi, ipotizzando un investimento di 10.000 Euro.

Gli scenari presentati mostrano la possibile performance dell'investimento. Possono essere confrontati con gli scenari relativi ad altre opzioni di investimento/prodotti. Per la determinazione del possibile rimborso in caso di decesso dell'Assicurato è stata applicata la percentuale di maggiorazione più

bassa.

Gli scenari presentati sono una stima della performance futura sulla base di prove relative alle variazioni passate del valore di questo investimento e non sono un indicatore esatto. Gli importi dei rimborsi varieranno a seconda della performance del mercato e del periodo di tempo per cui viene mantenuta l'opzione d'investimento/prodotto.

Lo scenario di stress indica quale potrebbe essere l'importo rimborsato in circostanze di mercato estreme e non tiene conto della situazione in cui non siamo in grado di pagarvi.

Le cifre riportate comprendono tutti i costi del prodotto in quanto tale, ma possono non comprendere tutti i costi da voi pagati al consulente o al distributore. Le cifre non tengono conto della vostra situazione fiscale personale, che può incidere anch'essa sull'importo del rimborso.

Costi specifici dell'opzione di investimento

La diminuzione del rendimento (Reduction in Yield - RIY) esprime l'impatto dei costi totali sostenuti sul possibile rendimento dell'investimento. I costi totali tengono conto dei costi una tantum, correnti e accessori. Gli importi qui riportati corrispondono ai costi cumulativi del prodotto in 3 periodi di detenzione differenti e comprendono le potenziali penali per uscita anticipata. Questi importi si basano sull'ipotesi che siano investiti Euro 10.000 nella presente opzione d'investimento. Gli importi sono stimati e potrebbero cambiare in futuro.

Andamento dei costi nel tempo

Investimento [€ 10.000]			
Scenari	In caso di disinvestimento dopo 1 anno	In caso di disinvestimento dopo 3 anni	In caso di disinvestimento dopo 5 anni
Costi totali	€ 701,42	€ 1.180,14	€ 1.724,56
Impatto sul rendimento (RIY) per anno	7,01%	3,93%	3,41%

Costi specifici dell'opzione di investimento	
Altri costi correnti	3,37%

Periodo di detenzione raccomandato dell'opzione di investimento: 5 anni.

Documento contenente le informazioni chiave - ALLEGATO

Prodotto: AVIVA BEST FUNDS (TARIFFE UR3A-UR4A)

Di seguito vengono riportate le caratteristiche dell'opzione di investimento sottostante il prodotto in relazione a: obiettivi dell'investimento, Investitori di riferimento, indicatore di rischio, scenari di performance, costi totali, impatto annuale sul rendimento (RIY) nonché il periodo di detenzione raccomandato. L'opzione di investimento rappresenta la scelta di investire il 100% del capitale nella singola opzione.

Opzione di investimento: Templeton Total Return

ISIN: LU0294221097

Codice interno: 378

Emittente: Franklin Templeton Investment Funds

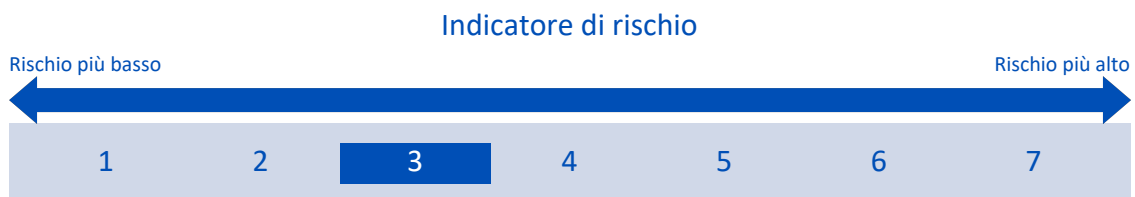
Combinazione Aviva di appartenenza: OBBLIGAZIONARI INTERNAZIONALI

Data di realizzazione del documento: 01/04/2018

Obiettivi dell'opzione di investimento: L'OICR investe principalmente in un portafoglio di titoli di debito a tasso fisso e variabile e titoli obbligazionari emessi da governi, enti parastatali o società del mondo intero. L'OICR potrà anche acquistare obbligazioni emesse da entità sovranazionali. L'OICR potrà inoltre impiegare strumenti finanziari derivati a scopo d'investimento e acquistare inoltre titoli garantiti da ipoteca (MBS) e da attività (ABS) e obbligazioni convertibili. L'OICR può acquistare titoli a reddito fisso e titoli obbligazionari denominati in qualsiasi valuta e può detenere titoli azionari nella misura in cui derivino dalla conversione o dallo scambio di un'azione privilegiata o di un titolo obbligazionario. L'OICR può altresì investire in modo residuale in quote di altri OICR. L'OICR può infine partecipare a transazioni ipotecarie dollar roll. La valuta di riferimento dell'OICR è il Dollaro USA.

Investitori al dettaglio di riferimento dell'opzione di investimento: il Fondo Esterno è rivolto ai clienti aventi una buona conoscenza e/o esperienza dei mercati finanziari e assicurativi e una media tolleranza al rischio finanziario, i quali intendono investire il proprio capitale nel medio periodo accettando i possibili rischi di perdita connessi all'investimento finanziario.

Quali sono i rischi e qual è il potenziale rendimento?



L'indicatore di rischio presuppone che l'opzione d'investimento sia mantenuta per 5 anni. Il rischio effettivo può variare in misura significativa in caso di disinvestimento in una fase iniziale e la somma rimborsata potrebbe essere minore. Può non essere possibile disinvestire anticipatamente. Potrebbe essere necessario sostenere notevoli costi supplementari per disinvestire anticipatamente.

L'indicatore di rischio è un'indicazione orientativa del livello di rischio di questa opzione di investimento rispetto ad altre opzioni. Esso esprime la probabilità che il prodotto subisca perdite monetarie a causa di movimenti sul mercato o a causa della nostra incapacità di pagarvi quanto dovuto.

Abbiamo classificato questa opzione di investimento al livello 3 su 7 che corrisponde alla classe di rischio medio-bassa. Ciò significa che le perdite potenziali dovute alla performance futura del prodotto sono classificate nel livello medio-basso e che è molto improbabile che le cattive condizioni di mercato influenzino la capacità di Aviva S.p.A. di pagarvi quanto dovuto.

Scenari di performance

Investimento [€ 10.000]	Possibile rimborso al netto dei costi (Rendimento medio annuo)		
Premio assicurativo [€ 0]	1 anno	3 anni	5 anni
Scenari - Caso vita			
Scenario di stress	€ 6.611,96 (-33,88%)	€ 6.657,32 (-12,68%)	€ 5.876,08 (-10,09%)
Scenario sfavorevole	€ 8.621,12 (-13,79%)	€ 7.969,60 (-7,29%)	€ 7.490,79 (-5,61%)
Scenario moderato	€ 9.496,09 (-5,04%)	€ 9.421,18 (-1,97%)	€ 9.296,53 (-1,45%)
Scenario favorevole	€ 10.455,03 (4,55%)	€ 11.132,01 (3,64%)	€ 11.532,23 (2,89%)
Scenario - Caso morte			
In caso di decesso dell'Assicurato	€ 9.860,19	€ 9.583,78	€ 9.315,12

Questa tabella mostra gli importi dei possibili rimborsi nei prossimi 5 anni, in scenari diversi, ipotizzando un investimento di 10.000 Euro.

Gli scenari presentati mostrano la possibile performance dell'investimento. Possono essere confrontati con gli scenari relativi ad altre opzioni di investimento/prodotti. Per la determinazione del possibile rimborso in caso di decesso dell'Assicurato è stata applicata la percentuale di maggiorazione più bassa.

Gli scenari presentati sono una stima della performance futura sulla base di prove relative alle variazioni passate del valore di questo investimento e non sono un indicatore esatto. Gli importi dei rimborsi varieranno a seconda della performance del mercato e del periodo di tempo per cui viene mantenuta l'opzione d'investimento/prodotto.

Lo scenario di stress indica quale potrebbe essere l'importo rimborsato in circostanze di mercato estreme e non tiene conto della situazione in cui non siamo in grado di pagarvi.

Le cifre riportate comprendono tutti i costi del prodotto in quanto tale, ma possono non comprendere tutti i costi da voi pagati al consulente o al distributore. Le cifre non tengono conto della vostra situazione fiscale personale, che può incidere anch'essa sull'importo del rimborso.

Costi specifici dell'opzione di investimento

La diminuzione del rendimento (Reduction in Yield - RIY) esprime l'impatto dei costi totali sostenuti sul possibile rendimento dell'investimento. I costi totali tengono conto dei costi una tantum, correnti e accessori. Gli importi qui riportati corrispondono ai costi cumulativi del prodotto in 3 periodi di detenzione differenti e comprendono le potenziali penali per uscita anticipata. Questi importi si basano sull'ipotesi che siano investiti Euro 10.000 nella presente opzione d'investimento. Gli importi sono stimati e potrebbero cambiare in futuro.

Andamento dei costi nel tempo

Investimento [€ 10.000]	Andamento dei costi nel tempo		
Scenari	In caso di disinvestimento dopo 1 anno	In caso di disinvestimento dopo 3 anni	In caso di disinvestimento dopo 5 anni
Costi totali	€ 676,91	€ 1.103,92	€ 1.592,86
Impatto sul rendimento (RIY) per anno	6,77%	3,69%	3,17%

Costi specifici dell'opzione di investimento

Altri costi correnti	3,13%
----------------------	-------

Periodo di detenzione raccomandato dell'opzione di investimento: 5 anni.

investimento/prodotti. Per la determinazione del possibile rimborso in caso di decesso dell'Assicurato è stata applicata la percentuale di maggiorazione più bassa.

Gli scenari presentati sono una stima della performance futura sulla base di prove relative alle variazioni passate del valore di questo investimento e non sono un indicatore esatto. Gli importi dei rimborsi varieranno a seconda della performance del mercato e del periodo di tempo per cui viene mantenuta l'opzione d'investimento/prodotto.

Lo scenario di stress indica quale potrebbe essere l'importo rimborsato in circostanze di mercato estreme e non tiene conto della situazione in cui non siamo in grado di pagarvi.

Le cifre riportate comprendono tutti i costi del prodotto in quanto tale, ma possono non comprendere tutti i costi da voi pagati al consulente o al distributore. Le cifre non tengono conto della vostra situazione fiscale personale, che può incidere anch'essa sull'importo del rimborso.

Costi specifici dell'opzione di investimento

La diminuzione del rendimento (Reduction in Yield - RIY) esprime l'impatto dei costi totali sostenuti sul possibile rendimento dell'investimento. I costi totali tengono conto dei costi una tantum, correnti e accessori. Gli importi qui riportati corrispondono ai costi cumulativi del prodotto in 3 periodi di detenzione differenti e comprendono le potenziali penali per uscita anticipata. Questi importi si basano sull'ipotesi che siano investiti Euro 10.000 nella presente opzione d'investimento. Gli importi sono stimati e potrebbero cambiare in futuro.

Andamento dei costi nel tempo

Investimento [€ 10.000]			
Scenari	In caso di disinvestimento dopo 1 anno	In caso di disinvestimento dopo 5 anni	In caso di disinvestimento dopo 9 anni
Costi totali	€ 807,11	€ 3.395,70	€ 10.451,14
Impatto sul rendimento (RIY) per anno	8,07%	3,96%	3,94%

Costi specifici dell'opzione di investimento

Altri costi correnti	3,91%
-----------------------------	-------

Periodo di detenzione raccomandato dell'opzione di investimento: 9 anni.

Documento contenente le informazioni chiave - ALLEGATO

Prodotto: AVIVA BEST FUNDS (TARIFFE UR3A-UR4A)

Di seguito vengono riportate le caratteristiche dell'opzione di investimento sottostante il prodotto in relazione a: obiettivi dell'investimento, Investitori di riferimento, indicatore di rischio, scenari di performance, costi totali, impatto annuale sul rendimento (RIY) nonché il periodo di detenzione raccomandato. L'opzione di investimento rappresenta la scelta di investire il 100% del capitale nella singola opzione.

Opzione di investimento: Threadneedle American Smaller Companies

ISIN: GB00B0WGY707

Codice interno: 454

Emittente: Threadneedle Investment Funds

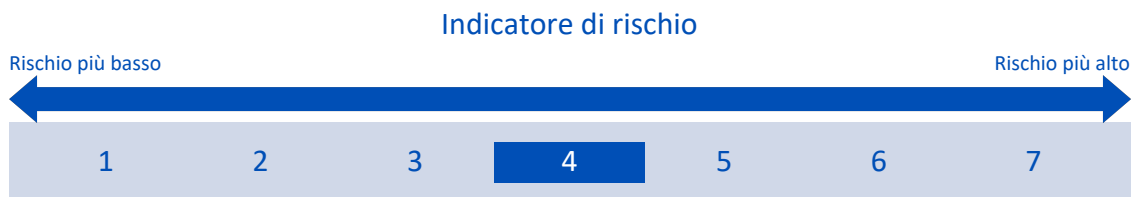
Combinazione Aviva di appartenenza: AZIONARI AMERICA

Data di realizzazione del documento: 01/04/2018

Obiettivi dell'opzione di investimento: L'OICR investe almeno due terzi del proprio patrimonio in azioni di società statunitensi di dimensioni minori. L'OICR può inoltre investire in classi di attività e strumenti diversi da quelli sopra riportati, inclusi titoli a reddito fisso, altri titoli azionari e strumenti del mercato monetario. A fini di liquidità, può investire in strumenti liquidi e quasi monetari. La valuta di riferimento del portafoglio è il dollaro USA.

Investitori al dettaglio di riferimento dell'opzione di investimento: il Fondo Esterno è rivolto ai clienti aventi una buona conoscenza e/o esperienza dei mercati finanziari e assicurativi e una media tolleranza al rischio finanziario, i quali intendono investire il proprio capitale nel medio periodo accettando i possibili rischi di perdita connessi all'investimento finanziario.

Quali sono i rischi e qual è il potenziale rendimento?



L'indicatore di rischio presuppone che l'opzione d'investimento sia mantenuta per 9 anni. Il rischio effettivo può variare in misura significativa in caso di disinvestimento in una fase iniziale e la somma rimborsata potrebbe essere minore. Può non essere possibile disinvestire anticipatamente. Potrebbe essere necessario sostenere notevoli costi supplementari per disinvestire anticipatamente.

L'indicatore di rischio è un'indicazione orientativa del livello di rischio di questa opzione di investimento rispetto ad altre opzioni. Esso esprime la probabilità che il prodotto subisca perdite monetarie a causa di movimenti sul mercato o a causa della nostra incapacità di pagarvi quanto dovuto.

Abbiamo classificato questa opzione di investimento al livello 4 su 7 che corrisponde alla classe di rischio media. Ciò significa che le perdite potenziali dovute alla performance futura del prodotto sono classificate nel livello medio e che è molto improbabile che le cattive condizioni di mercato influenzino la capacità di Aviva S.p.A. di pagarvi quanto dovuto.

Scenari di performance

Investimento [€ 10.000] Premio assicurativo [€ 0]	Possibile rimborso al netto dei costi (Rendimento medio annuo)		
	1 anno	5 anni	9 anni
Scenari - Caso vita			
Scenario di stress	€ 4.225,21 (-57,75%)	€ 3.486,76 (-19,00%)	€ 2.195,43 (-15,50%)
Scenario sfavorevole	€ 8.744,63 (-12,55%)	€ 11.119,66 (2,15%)	€ 15.092,76 (4,68%)
Scenario moderato	€ 10.834,06 (8,34%)	€ 17.937,66 (12,40%)	€ 28.659,45 (12,41%)
Scenario favorevole	€ 13.396,59 (33,97%)	€ 28.879,75 (23,63%)	€ 54.315,08 (20,69%)
Scenario - Caso morte			
In caso di decesso dell'Assicurato	€ 11.249,46	€ 17.973,54	€ 28.716,77

Questa tabella mostra gli importi dei possibili rimborsi nei prossimi 9 anni, in scenari diversi, ipotizzando un investimento di 10.000 Euro.

Gli scenari presentati mostrano la possibile performance dell'investimento. Possono essere confrontati con gli scenari relativi ad altre opzioni di

investimento/prodotti. Per la determinazione del possibile rimborso in caso di decesso dell'Assicurato è stata applicata la percentuale di maggiorazione più bassa.

Gli scenari presentati sono una stima della performance futura sulla base di prove relative alle variazioni passate del valore di questo investimento e non sono un indicatore esatto. Gli importi dei rimborsi varieranno a seconda della performance del mercato e del periodo di tempo per cui viene mantenuta l'opzione d'investimento/prodotto.

Lo scenario di stress indica quale potrebbe essere l'importo rimborsato in circostanze di mercato estreme e non tiene conto della situazione in cui non siamo in grado di pagarvi.

Le cifre riportate comprendono tutti i costi del prodotto in quanto tale, ma possono non comprendere tutti i costi da voi pagati al consulente o al distributore. Le cifre non tengono conto della vostra situazione fiscale personale, che può incidere anch'essa sull'importo del rimborso.

Costi specifici dell'opzione di investimento

La diminuzione del rendimento (Reduction in Yield - RIY) esprime l'impatto dei costi totali sostenuti sul possibile rendimento dell'investimento. I costi totali tengono conto dei costi una tantum, correnti e accessori. Gli importi qui riportati corrispondono ai costi cumulativi del prodotto in 3 periodi di detenzione differenti e comprendono le potenziali penali per uscita anticipata. Questi importi si basano sull'ipotesi che siano investiti Euro 10.000 nella presente opzione d'investimento. Gli importi sono stimati e potrebbero cambiare in futuro.

Andamento dei costi nel tempo

Investimento [€ 10.000]			
Scenari	In caso di disinvestimento dopo 1 anno	In caso di disinvestimento dopo 5 anni	In caso di disinvestimento dopo 9 anni
Costi totali	€ 807,88	€ 3.398,17	€ 10.442,09
Impatto sul rendimento (RIY) per anno	8,08%	3,97%	3,95%

Costi specifici dell'opzione di investimento

Altri costi correnti	3,92%
-----------------------------	-------

Periodo di detenzione raccomandato dell'opzione di investimento: 9 anni.

Documento contenente le informazioni chiave - ALLEGATO

Prodotto: AVIVA BEST FUNDS (TARIFFE UR3A-UR4A)

Di seguito vengono riportate le caratteristiche dell'opzione di investimento sottostante il prodotto in relazione a: obiettivi dell'investimento, Investitori di riferimento, indicatore di rischio, scenari di performance, costi totali, impatto annuale sul rendimento (RIY) nonché il periodo di detenzione raccomandato. L'opzione di investimento rappresenta la scelta di investire il 100% del capitale nella singola opzione.

Opzione di investimento: Threadneedle European Smaller Companies

ISIN: GB0002771383

Codice interno: 303

Emittente: Threadneedle Investment Funds

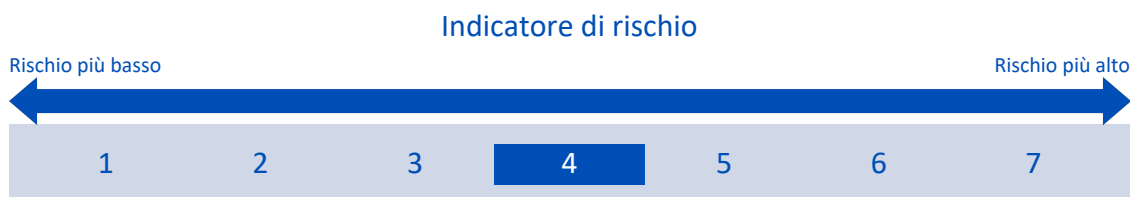
Combinazione Aviva di appartenenza: AZIONARI EUROPA

Data di realizzazione del documento: 01/04/2018

Obiettivi dell'opzione di investimento: L'OICR mira ad investire almeno due terzi del proprio patrimonio in azioni di società europee di dimensioni minori. Ove lo ritenga opportuno, l'OICR può inoltre investire in altri titoli, quali titoli a reddito fisso, altri titoli azionari e strumenti del mercato monetario. La valuta di riferimento è l'Euro.

Investitori al dettaglio di riferimento dell'opzione di investimento: il Fondo Esterno è rivolto ai clienti aventi una buona conoscenza e/o esperienza dei mercati finanziari e assicurativi e una media tolleranza al rischio finanziario, i quali intendono investire il proprio capitale nel medio periodo accettando i possibili rischi di perdita connessi all'investimento finanziario.

Quali sono i rischi e qual è il potenziale rendimento?



L'indicatore di rischio presuppone che l'opzione d'investimento sia mantenuta per 9 anni. Il rischio effettivo può variare in misura significativa in caso di disinvestimento in una fase iniziale e la somma rimborsata potrebbe essere minore. Può non essere possibile disinvestire anticipatamente. Potrebbe essere necessario sostenere notevoli costi supplementari per disinvestire anticipatamente.

L'indicatore di rischio è un'indicazione orientativa del livello di rischio di questa opzione di investimento rispetto ad altre opzioni. Esso esprime la probabilità che il prodotto subisca perdite monetarie a causa di movimenti sul mercato o a causa della nostra incapacità di pagarvi quanto dovuto.

Abbiamo classificato questa opzione di investimento al livello 4 su 7 che corrisponde alla classe di rischio media. Ciò significa che le perdite potenziali dovute alla performance futura del prodotto sono classificate nel livello medio e che è molto improbabile che le cattive condizioni di mercato influenzino la capacità di Aviva S.p.A. di pagarvi quanto dovuto.

Scenari di performance

Investimento [€ 10.000]	Possibile rimborso al netto dei costi (Rendimento medio annuo)		
Premio assicurativo [€ 0]	1 anno	5 anni	9 anni
Scenari - Caso vita			
Scenario di stress	€ 4.606,03 (-53,94%)	€ 4.097,29 (-16,34%)	€ 2.772,10 (-13,29%)
Scenario sfavorevole	€ 9.047,26 (-9,53%)	€ 11.609,21 (3,03%)	€ 15.555,81 (5,03%)
Scenario moderato	€ 10.708,60 (7,09%)	€ 16.893,50 (11,06%)	€ 25.717,80 (11,07%)
Scenario favorevole	€ 12.632,32 (26,32%)	€ 24.500,27 (19,63%)	€ 42.375,01 (17,40%)
Scenario - Caso morte			
In caso di decesso dell'Assicurato	€ 11.119,19	€ 16.927,29	€ 25.769,24

Questa tabella mostra gli importi dei possibili rimborsi nei prossimi 9 anni, in scenari diversi, ipotizzando un investimento di 10.000 Euro.

Gli scenari presentati mostrano la possibile performance dell'investimento. Possono essere confrontati con gli scenari relativi ad altre opzioni di

investimento/prodotti. Per la determinazione del possibile rimborso in caso di decesso dell'Assicurato è stata applicata la percentuale di maggiorazione più bassa.

Gli scenari presentati sono una stima della performance futura sulla base di prove relative alle variazioni passate del valore di questo investimento e non sono un indicatore esatto. Gli importi dei rimborsi varieranno a seconda della performance del mercato e del periodo di tempo per cui viene mantenuta l'opzione d'investimento/prodotto.

Lo scenario di stress indica quale potrebbe essere l'importo rimborsato in circostanze di mercato estreme e non tiene conto della situazione in cui non siamo in grado di pagarvi.

Le cifre riportate comprendono tutti i costi del prodotto in quanto tale, ma possono non comprendere tutti i costi da voi pagati al consulente o al distributore. Le cifre non tengono conto della vostra situazione fiscale personale, che può incidere anch'essa sull'importo del rimborso.

Costi specifici dell'opzione di investimento

La diminuzione del rendimento (Reduction in Yield - RIY) esprime l'impatto dei costi totali sostenuti sul possibile rendimento dell'investimento. I costi totali tengono conto dei costi una tantum, correnti e accessori. Gli importi qui riportati corrispondono ai costi cumulativi del prodotto in 3 periodi di detenzione differenti e comprendono le potenziali penali per uscita anticipata. Questi importi si basano sull'ipotesi che siano investiti Euro 10.000 nella presente opzione d'investimento. Gli importi sono stimati e potrebbero cambiare in futuro.

Andamento dei costi nel tempo

Investimento [€ 10.000]			
Scenari	In caso di disinvestimento dopo 1 anno	In caso di disinvestimento dopo 5 anni	In caso di disinvestimento dopo 9 anni
Costi totali	€ 804,41	€ 3.252,35	€ 9.534,06
Impatto sul rendimento (RIY) per anno	8,04%	3,98%	3,96%

Costi specifici dell'opzione di investimento

Altri costi correnti	3,93%
-----------------------------	-------

Periodo di detenzione raccomandato dell'opzione di investimento: 9 anni.

Documento contenente le informazioni chiave - ALLEGATO

Prodotto: AVIVA BEST FUNDS (TARIFFE UR3A-UR4A)

Di seguito vengono riportate le caratteristiche dell'opzione di investimento sottostante il prodotto in relazione a: obiettivi dell'investimento, Investitori di riferimento, indicatore di rischio, scenari di performance, costi totali, impatto annuale sul rendimento (RIY) nonché il periodo di detenzione raccomandato. L'opzione di investimento rappresenta la scelta di investire il 100% del capitale nella singola opzione.

Opzione di investimento: Threadneedle Global Asset Allocation

ISIN: LU0757429831

Codice interno: 443

Emittente: Threadneedle (LUX)

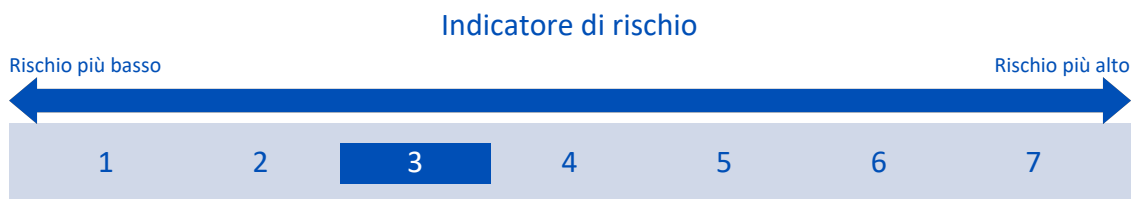
Combinazione Aviva di appartenenza: FLESSIBILI DINAMICI

Data di realizzazione del documento: 01/04/2018

Obiettivi dell'opzione di investimento: L'OICR investe almeno due terzi del proprio patrimonio in azioni di società ed in obbligazioni, sia direttamente, sia tramite strumenti finanziari derivati; è permesso l'investimento in warrant per l'acquisto di azioni ordinarie. L'OICR investe in contratti forward su valute e, qualora il gestore lo ritenga opportuno su base cautelativa, in liquidità e strumenti del mercato monetario. L'OICR può investire in materie prime, tramite altri OICR, strumenti strutturati o tramite derivati, qualora i sottostanti siano indici; non investirà, invece, in materie prime o beni patrimoniali materiali. La valuta di denominazione del portafoglio dell'OICR è il dollaro statunitense.

Investitori al dettaglio di riferimento dell'opzione di investimento: il Fondo Esterno è rivolto ai clienti aventi una buona conoscenza e/o esperienza dei mercati finanziari e assicurativi e una media tolleranza al rischio finanziario, i quali intendono investire il proprio capitale nel medio periodo accettando i possibili rischi di perdita connessi all'investimento finanziario.

Quali sono i rischi e qual è il potenziale rendimento?



L'indicatore di rischio presuppone che l'opzione d'investimento sia mantenuta per 7 anni. Il rischio effettivo può variare in misura significativa in caso di disinvestimento in una fase iniziale e la somma rimborsata potrebbe essere minore. Può non essere possibile disinvestire anticipatamente. Potrebbe essere necessario sostenere notevoli costi supplementari per disinvestire anticipatamente.

L'indicatore di rischio è un'indicazione orientativa del livello di rischio di questa opzione di investimento rispetto ad altre opzioni. Esso esprime la probabilità che il prodotto subisca perdite monetarie a causa di movimenti sul mercato o a causa della nostra incapacità di pagarvi quanto dovuto.

Abbiamo classificato questa opzione di investimento al livello 3 su 7 che corrisponde alla classe di rischio medio-bassa. Ciò significa che le perdite potenziali dovute alla performance futura del prodotto sono classificate nel livello medio-basso e che è molto improbabile che le cattive condizioni di mercato influenzino la capacità di Aviva S.p.A. di pagarvi quanto dovuto.

Scenari di performance

Investimento [€ 10.000]	Possibile rimborso al netto dei costi (Rendimento medio annuo)		
Premio assicurativo [€ 0]	1 anno	4 anni	7 anni
Scenari - Caso vita			
Scenario di stress	€ 5.780,36 (-42,20%)	€ 5.547,40 (-13,70%)	€ 4.313,50 (-11,32%)
Scenario sfavorevole	€ 8.842,10 (-11,58%)	€ 9.035,55 (-2,50%)	€ 9.300,69 (-1,03%)
Scenario moderato	€ 9.982,91 (-0,17%)	€ 11.514,43 (3,59%)	€ 12.816,07 (3,61%)
Scenario favorevole	€ 11.262,81 (12,63%)	€ 14.662,84 (10,04%)	€ 17.647,48 (8,45%)
Scenario - Caso morte			
In caso di decesso dell'Assicurato	€ 10.365,67	€ 11.537,46	€ 12.841,70

Questa tabella mostra gli importi dei possibili rimborsi nei prossimi 7 anni, in scenari diversi, ipotizzando un investimento di 10.000 Euro.

Gli scenari presentati mostrano la possibile performance dell'investimento. Possono essere confrontati con gli scenari relativi ad altre opzioni di investimento/prodotti. Per la determinazione del possibile rimborso in caso di decesso dell'Assicurato è stata applicata la percentuale di maggiorazione più bassa.

Gli scenari presentati sono una stima della performance futura sulla base di prove relative alle variazioni passate del valore di questo investimento e non sono un indicatore esatto. Gli importi dei rimborsi varieranno a seconda della performance del mercato e del periodo di tempo per cui viene mantenuta l'opzione d'investimento/prodotto.

Lo scenario di stress indica quale potrebbe essere l'importo rimborsato in circostanze di mercato estreme e non tiene conto della situazione in cui non siamo in grado di pagarvi.

Le cifre riportate comprendono tutti i costi del prodotto in quanto tale, ma possono non comprendere tutti i costi da voi pagati al consulente o al distributore. Le cifre non tengono conto della vostra situazione fiscale personale, che può incidere anch'essa sull'importo del rimborso.

Costi specifici dell'opzione di investimento

La diminuzione del rendimento (Reduction in Yield - RIY) esprime l'impatto dei costi totali sostenuti sul possibile rendimento dell'investimento. I costi totali tengono conto dei costi una tantum, correnti e accessori. Gli importi qui riportati corrispondono ai costi cumulativi del prodotto in 3 periodi di detenzione differenti e comprendono le potenziali penali per uscita anticipata. Questi importi si basano sull'ipotesi che siano investiti Euro 10.000 nella presente opzione d'investimento. Gli importi sono stimati e potrebbero cambiare in futuro.

Andamento dei costi nel tempo

Investimento [€ 10.000]	Andamento dei costi nel tempo		
Scenari	In caso di disinvestimento dopo 1 anno	In caso di disinvestimento dopo 4 anni	In caso di disinvestimento dopo 7 anni
Costi totali	€ 765,45	€ 1.823,41	€ 3.735,10
Impatto sul rendimento (RIY) per anno	7,65%	3,88%	3,86%

Costi specifici dell'opzione di investimento

Altri costi correnti	3,82%
----------------------	-------

Periodo di detenzione raccomandato dell'opzione di investimento: 7 anni.

investimento/prodotti. Per la determinazione del possibile rimborso in caso di decesso dell'Assicurato è stata applicata la percentuale di maggiorazione più bassa.

Gli scenari presentati sono una stima della performance futura sulla base di prove relative alle variazioni passate del valore di questo investimento e non sono un indicatore esatto. Gli importi dei rimborsi varieranno a seconda della performance del mercato e del periodo di tempo per cui viene mantenuta l'opzione d'investimento/prodotto.

Lo scenario di stress indica quale potrebbe essere l'importo rimborsato in circostanze di mercato estreme e non tiene conto della situazione in cui non siamo in grado di pagarvi.

Le cifre riportate comprendono tutti i costi del prodotto in quanto tale, ma possono non comprendere tutti i costi da voi pagati al consulente o al distributore. Le cifre non tengono conto della vostra situazione fiscale personale, che può incidere anch'essa sull'importo del rimborso.

Costi specifici dell'opzione di investimento

La diminuzione del rendimento (Reduction in Yield - RIY) esprime l'impatto dei costi totali sostenuti sul possibile rendimento dell'investimento. I costi totali tengono conto dei costi una tantum, correnti e accessori. Gli importi qui riportati corrispondono ai costi cumulativi del prodotto in 3 periodi di detenzione differenti e comprendono le potenziali penali per uscita anticipata. Questi importi si basano sull'ipotesi che siano investiti Euro 10.000 nella presente opzione d'investimento. Gli importi sono stimati e potrebbero cambiare in futuro.

Andamento dei costi nel tempo

Investimento [€ 10.000]			
Scenari	In caso di disinvestimento dopo 1 anno	In caso di disinvestimento dopo 5 anni	In caso di disinvestimento dopo 9 anni
Costi totali	€ 771,06	€ 2.545,11	€ 6.021,93
Impatto sul rendimento (RIY) per anno	7,71%	3,86%	3,84%

Costi specifici dell'opzione di investimento

Altri costi correnti	3,82%
-----------------------------	-------

Periodo di detenzione raccomandato dell'opzione di investimento: 9 anni.

Documento contenente le informazioni chiave - ALLEGATO

Prodotto: AVIVA BEST FUNDS (TARIFFE UR3A-UR4A)

Di seguito vengono riportate le caratteristiche dell'opzione di investimento sottostante il prodotto in relazione a: obiettivi dell'investimento, Investitori di riferimento, indicatore di rischio, scenari di performance, costi totali, impatto annuale sul rendimento (RIY) nonché il periodo di detenzione raccomandato. L'opzione di investimento rappresenta la scelta di investire il 100% del capitale nella singola opzione.

Opzione di investimento: Threadneedle UK Absolute Alpha

ISIN: GB00B53CDN14

Codice interno: 649

Emittente: Threadneedle Specialist Investment

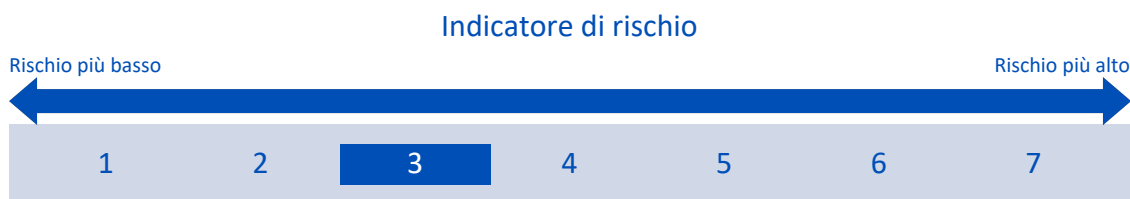
Combinazione Aviva di appartenenza: BILANCIATI AGGRESSIVI

Data di realizzazione del documento: 01/04/2018

Obiettivi dell'opzione di investimento: L'OICR investe almeno due terzi del proprio capitale in società nel Regno Unito e, quando opportuno, in liquidità. L'OICR investe in azioni direttamente oppure tramite derivati, prendendo posizioni nette corte utilizzando swaps. L'OICR può investire in titoli azionari anche mediante altri OICR, inclusi fondi trattati in borsa ("exchange-traded funds") e/o relativi indici. La valuta di riferimento è la sterlina britannica.

Investitori al dettaglio di riferimento dell'opzione di investimento: il Fondo Esterno è rivolto ai clienti aventi una buona conoscenza e/o esperienza dei mercati finanziari e assicurativi e una media tolleranza al rischio finanziario, i quali intendono investire il proprio capitale nel medio periodo accettando i possibili rischi di perdita connessi all'investimento finanziario.

Quali sono i rischi e qual è il potenziale rendimento?



L'indicatore di rischio presuppone che l'opzione d'investimento sia mantenuta per 7 anni. Il rischio effettivo può variare in misura significativa in caso di disinvestimento in una fase iniziale e la somma rimborsata potrebbe essere minore. Può non essere possibile disinvestire anticipatamente. Potrebbe essere necessario sostenere notevoli costi supplementari per disinvestire anticipatamente.

L'indicatore di rischio è un'indicazione orientativa del livello di rischio di questa opzione di investimento rispetto ad altre opzioni. Esso esprime la probabilità che il prodotto subisca perdite monetarie a causa di movimenti sul mercato o a causa della nostra incapacità di pagarvi quanto dovuto.

Abbiamo classificato questa opzione di investimento al livello 3 su 7 che corrisponde alla classe di rischio medio-bassa. Ciò significa che le perdite potenziali dovute alla performance futura del prodotto sono classificate nel livello medio-basso e che è molto improbabile che le cattive condizioni di mercato influenzino la capacità di Aviva S.p.A. di pagarvi quanto dovuto.

Scenari di performance

Investimento [€ 10.000] Premio assicurativo [€ 0]	Possibile rimborso al netto dei costi (Rendimento medio annuo)		
	1 anno	4 anni	7 anni
Scenari - Caso vita			
Scenario di stress	€ 3.836,72 (-61,63%)	€ 5.760,57 (-12,88%)	€ 4.612,26 (-10,47%)
Scenario sfavorevole	€ 8.401,66 (-15,98%)	€ 7.547,94 (-6,79%)	€ 6.859,91 (-5,24%)
Scenario moderato	€ 9.617,02 (-3,83%)	€ 9.867,98 (-0,33%)	€ 9.771,09 (-0,33%)
Scenario favorevole	€ 10.940,88 (9,41%)	€ 12.822,25 (6,41%)	€ 13.832,61 (4,74%)
Scenario - Caso morte			
In caso di decesso dell'Assicurato	€ 9.985,76	€ 9.887,71	€ 9.790,63

Questa tabella mostra gli importi dei possibili rimborsi nei prossimi 7 anni, in scenari diversi, ipotizzando un investimento di 10.000 Euro.

Gli scenari presentati mostrano la possibile performance dell'investimento. Possono essere confrontati con gli scenari relativi ad altre opzioni di

investimento/prodotti. Per la determinazione del possibile rimborso in caso di decesso dell'Assicurato è stata applicata la percentuale di maggiorazione più bassa.

Gli scenari presentati sono una stima della performance futura sulla base di prove relative alle variazioni passate del valore di questo investimento e non sono un indicatore esatto. Gli importi dei rimborsi varieranno a seconda della performance del mercato e del periodo di tempo per cui viene mantenuta l'opzione d'investimento/prodotto.

Lo scenario di stress indica quale potrebbe essere l'importo rimborsato in circostanze di mercato estreme e non tiene conto della situazione in cui non siamo in grado di pagarvi.

Le cifre riportate comprendono tutti i costi del prodotto in quanto tale, ma possono non comprendere tutti i costi da voi pagati al consulente o al distributore. Le cifre non tengono conto della vostra situazione fiscale personale, che può incidere anch'essa sull'importo del rimborso.

Costi specifici dell'opzione di investimento

La diminuzione del rendimento (Reduction in Yield - RIY) esprime l'impatto dei costi totali sostenuti sul possibile rendimento dell'investimento. I costi totali tengono conto dei costi una tantum, correnti e accessori. Gli importi qui riportati corrispondono ai costi cumulativi del prodotto in 3 periodi di detenzione differenti e comprendono le potenziali penali per uscita anticipata. Questi importi si basano sull'ipotesi che siano investiti Euro 10.000 nella presente opzione d'investimento. Gli importi sono stimati e potrebbero cambiare in futuro.

Andamento dei costi nel tempo

Investimento [€ 10.000]			
Scenari	In caso di disinvestimento dopo 1 anno	In caso di disinvestimento dopo 4 anni	In caso di disinvestimento dopo 7 anni
Costi totali	€ 785,69	€ 1.778,83	€ 3.268,60
Impatto sul rendimento (RIY) per anno	7,86%	4,22%	4,19%

Costi specifici dell'opzione di investimento

Altri costi correnti	4,16%
-----------------------------	-------

Periodo di detenzione raccomandato dell'opzione di investimento: 7 anni.

Documento contenente le informazioni chiave - ALLEGATO

Prodotto: AVIVA BEST FUNDS (TARIFFE UR3A-UR4A)

Di seguito vengono riportate le caratteristiche dell'opzione di investimento sottostante il prodotto in relazione a: obiettivi dell'investimento, Investitori di riferimento, indicatore di rischio, scenari di performance, costi totali, impatto annuale sul rendimento (RIY) nonché il periodo di detenzione raccomandato. L'opzione di investimento rappresenta la scelta di investire il 100% del capitale nella singola opzione.

Opzione di investimento: Vontobel E.M. Debt

ISIN: LU0926439992

Codice interno: 766

Emittente: Vontobel Fund

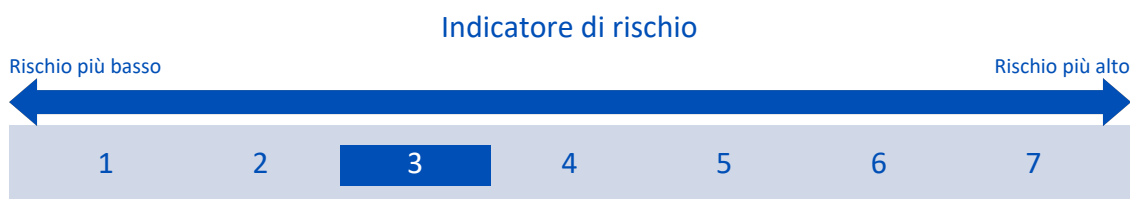
Combinazione Aviva di appartenenza: OBBLIGAZIONARI PAESI EMERGENTI

Data di realizzazione del documento: 01/04/2018

Obiettivi dell'opzione di investimento: L'OICR, nel rispetto del principio della diversificazione del rischio, investe principalmente in obbligazioni, titoli e strumenti di debito a tasso variabile e fisso, inclusi titoli convertibili ed obbligazioni con warrant di emittenti che hanno sede e/o che svolgono prevalentemente la loro attività in paesi emergenti. Inoltre l'OICR può detenere mezzi liquidi. Un massimo del 25% del patrimonio può essere investito in obbligazioni convertibili e warrant. Fino ad un terzo del portafoglio può essere investito al di fuori dei paesi emergenti. Gli investimenti vengono eseguiti perlopiù in valute forti e la valuta di riferimento è il Dollaro USA. Per valute forti si intendono le valute di paesi sviluppati, membri dell'OCSE. L'esposizione a titoli denominati nelle valute dei paesi emergenti è residuale.

Investitori al dettaglio di riferimento dell'opzione di investimento: il Fondo Esterno è rivolto ai clienti aventi una buona conoscenza e/o esperienza dei mercati finanziari e assicurativi e una media tolleranza al rischio finanziario, i quali intendono investire il proprio capitale nel medio periodo accettando i possibili rischi di perdita connessi all'investimento finanziario.

Quali sono i rischi e qual è il potenziale rendimento?



L'indicatore di rischio presuppone che l'opzione d'investimento sia mantenuta per 5 anni. Il rischio effettivo può variare in misura significativa in caso di disinvestimento in una fase iniziale e la somma rimborsata potrebbe essere minore. Può non essere possibile disinvestire anticipatamente. Potrebbe essere necessario sostenere notevoli costi supplementari per disinvestire anticipatamente.

L'indicatore di rischio è un'indicazione orientativa del livello di rischio di questa opzione di investimento rispetto ad altre opzioni. Esso esprime la probabilità che il prodotto subisca perdite monetarie a causa di movimenti sul mercato o a causa della nostra incapacità di pagarvi quanto dovuto.

Abbiamo classificato questa opzione di investimento al livello 3 su 7 che corrisponde alla classe di rischio medio-bassa. Ciò significa che le perdite potenziali dovute alla performance futura del prodotto sono classificate nel livello medio-basso e che è molto improbabile che le cattive condizioni di mercato influenzino la capacità di Aviva S.p.A. di pagarvi quanto dovuto.

Scenari di performance

Investimento [€ 10.000]	Possibile rimborso al netto dei costi (Rendimento medio annuo)		
Premio assicurativo [€ 0]	1 anno	3 anni	5 anni
Scenari - Caso vita			
Scenario di stress	€ 6.498,02 (-35,02%)	€ 7.332,23 (-9,83%)	€ 6.682,76 (-7,74%)
Scenario sfavorevole	€ 9.178,51 (-8,21%)	€ 9.305,16 (-2,37%)	€ 9.534,32 (-0,95%)
Scenario moderato	€ 9.853,21 (-1,47%)	€ 10.515,92 (1,69%)	€ 11.162,77 (2,22%)
Scenario favorevole	€ 10.558,36 (5,58%)	€ 11.862,71 (5,86%)	€ 13.045,68 (5,46%)
Scenario - Caso morte			
In caso di decesso dell'Assicurato	€ 10.231,00	€ 10.697,42	€ 11.185,09

Questa tabella mostra gli importi dei possibili rimborsi nei prossimi 5 anni, in scenari diversi, ipotizzando un investimento di 10.000 Euro.

Gli scenari presentati mostrano la possibile performance dell'investimento. Possono essere confrontati con gli scenari relativi ad altre opzioni di investimento/prodotti. Per la determinazione del possibile rimborso in caso di decesso dell'Assicurato è stata applicata la percentuale di maggiorazione più bassa.

Gli scenari presentati sono una stima della performance futura sulla base di prove relative alle variazioni passate del valore di questo investimento e non sono un indicatore esatto. Gli importi dei rimborsi varieranno a seconda della performance del mercato e del periodo di tempo per cui viene mantenuta l'opzione d'investimento/prodotto.

Lo scenario di stress indica quale potrebbe essere l'importo rimborsato in circostanze di mercato estreme e non tiene conto della situazione in cui non siamo in grado di pagarvi.

Le cifre riportate comprendono tutti i costi del prodotto in quanto tale, ma possono non comprendere tutti i costi da voi pagati al consulente o al distributore. Le cifre non tengono conto della vostra situazione fiscale personale, che può incidere anch'essa sull'importo del rimborso.

Costi specifici dell'opzione di investimento

La diminuzione del rendimento (Reduction in Yield - RIY) esprime l'impatto dei costi totali sostenuti sul possibile rendimento dell'investimento. I costi totali tengono conto dei costi una tantum, correnti e accessori. Gli importi qui riportati corrispondono ai costi cumulativi del prodotto in 3 periodi di detenzione differenti e comprendono le potenziali penali per uscita anticipata. Questi importi si basano sull'ipotesi che siano investiti Euro 10.000 nella presente opzione d'investimento. Gli importi sono stimati e potrebbero cambiare in futuro.

Andamento dei costi nel tempo

Investimento [€ 10.000]	Andamento dei costi nel tempo		
Scenari	In caso di disinvestimento dopo 1 anno	In caso di disinvestimento dopo 3 anni	In caso di disinvestimento dopo 5 anni
Costi totali	€ 692,95	€ 1.200,90	€ 1.854,68
Impatto sul rendimento (RIY) per anno	6,93%	3,73%	3,19%

Costi specifici dell'opzione di investimento

Altri costi correnti	3,15%
----------------------	-------

Periodo di detenzione raccomandato dell'opzione di investimento: 5 anni.

Documento contenente le informazioni chiave - ALLEGATO

Prodotto: AVIVA BEST FUNDS (TARIFFE UR3A-UR4A)

Di seguito vengono riportate le caratteristiche dell'opzione di investimento sottostante il prodotto in relazione a: obiettivi dell'investimento, Investitori di riferimento, indicatore di rischio, scenari di performance, costi totali, impatto annuale sul rendimento (RIY) nonché il periodo di detenzione raccomandato. L'opzione di investimento rappresenta la scelta di investire il 100% del capitale nella singola opzione.

Opzione di investimento: Vontobel E.M. Equity USD

ISIN: LU0040507039

Codice interno: 782

Emittente: Vontobel Fund

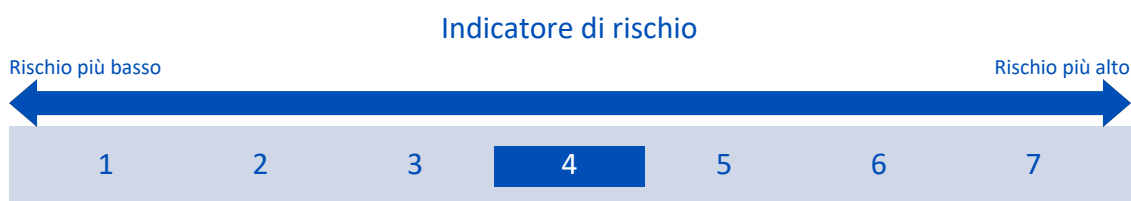
Combinazione Aviva di appartenenza: AZIONARI PAESI EMERGENTI

Data di realizzazione del documento: 01/04/2018

Obiettivi dell'opzione di investimento: L'OICR investe prevalentemente in azioni e titoli simili alle azioni. Almeno l'80% del patrimonio dell'OICR è investito in azioni, titoli trasferibili assimilabili alle azioni, certificati di partecipazione ecc di società domiciliate in paesi emergenti e/o società la cui attività preponderante si svolge in un paese emergente. L'OICR può detenere liquidità. Una quota pari ad un massimo del 33% del patrimonio dell'OICR può essere investita in società che non rientrano nell'universo d'investimento di cui sopra. La valuta di riferimento del portafoglio è il Dollaro USA.

Investitori al dettaglio di riferimento dell'opzione di investimento: il Fondo Esterno è rivolto ai clienti aventi una buona conoscenza e/o esperienza dei mercati finanziari e assicurativi e una media tolleranza al rischio finanziario, i quali intendono investire il proprio capitale nel medio periodo accettando i possibili rischi di perdita connessi all'investimento finanziario.

Quali sono i rischi e qual è il potenziale rendimento?



L'indicatore di rischio presuppone che l'opzione d'investimento sia mantenuta per 9 anni. Il rischio effettivo può variare in misura significativa in caso di disinvestimento in una fase iniziale e la somma rimborsata potrebbe essere minore. Può non essere possibile disinvestire anticipatamente. Potrebbe essere necessario sostenere notevoli costi supplementari per disinvestire anticipatamente.

L'indicatore di rischio è un'indicazione orientativa del livello di rischio di questa opzione di investimento rispetto ad altre opzioni. Esso esprime la probabilità che il prodotto subisca perdite monetarie a causa di movimenti sul mercato o a causa della nostra incapacità di pagarvi quanto dovuto.

Abbiamo classificato questa opzione di investimento al livello 4 su 7 che corrisponde alla classe di rischio media. Ciò significa che le perdite potenziali dovute alla performance futura del prodotto sono classificate nel livello medio e che è molto improbabile che le cattive condizioni di mercato influenzino la capacità di Aviva S.p.A. di pagarvi quanto dovuto.

Attenzione al rischio cambio. L'OICR effettua pagamenti in una valuta straniera, quindi il rendimento finale che otterrete dipenderà dal tasso di cambio tra tale valuta e l'euro.

Scenari di performance

Investimento [€ 10.000]	Possibile rimborso al netto dei costi (Rendimento medio annuo)		
Premio assicurativo [€ 0]	1 anno	5 anni	9 anni
Scenari - Caso vita			
Scenario di stress	€ 4.227,81 (-57,72%)	€ 4.077,35 (-16,43%)	€ 2.761,63 (-13,32%)
Scenario sfavorevole	€ 8.189,45 (-18,11%)	€ 7.359,24 (-5,95%)	€ 6.957,37 (-3,95%)
Scenario moderato	€ 9.838,07 (-1,62%)	€ 11.082,96 (2,08%)	€ 12.048,38 (2,09%)
Scenario favorevole	€ 11.802,16 (18,02%)	€ 16.667,68 (10,76%)	€ 20.835,73 (8,50%)
Scenario - Caso morte			
In caso di decesso dell'Assicurato	€ 10.215,28	€ 11.105,13	€ 12.072,48

Questa tabella mostra gli importi dei possibili rimborsi nei prossimi 9 anni, in scenari diversi, ipotizzando un investimento di 10.000 Euro.

Gli scenari presentati mostrano la possibile performance dell'investimento. Possono essere confrontati con gli scenari relativi ad altre opzioni di investimento/prodotti. Per la determinazione del possibile rimborso in caso di decesso dell'Assicurato è stata applicata la percentuale di maggiorazione più bassa.

Gli scenari presentati sono una stima della performance futura sulla base di prove relative alle variazioni passate del valore di questo investimento e non sono un indicatore esatto. Gli importi dei rimborsi varieranno a seconda della performance del mercato e del periodo di tempo per cui viene mantenuta l'opzione d'investimento/prodotto.

Lo scenario di stress indica quale potrebbe essere l'importo rimborsato in circostanze di mercato estreme e non tiene conto della situazione in cui non siamo in grado di pagarvi.

Le cifre riportate comprendono tutti i costi del prodotto in quanto tale, ma possono non comprendere tutti i costi da voi pagati al consulente o al distributore. Le cifre non tengono conto della vostra situazione fiscale personale, che può incidere anch'essa sull'importo del rimborso.

Costi specifici dell'opzione di investimento

La diminuzione del rendimento (Reduction in Yield - RIY) esprime l'impatto dei costi totali sostenuti sul possibile rendimento dell'investimento. I costi totali tengono conto dei costi una tantum, correnti e accessori. Gli importi qui riportati corrispondono ai costi cumulativi del prodotto in 3 periodi di detenzione differenti e comprendono le potenziali penali per uscita anticipata. Questi importi si basano sull'ipotesi che siano investiti Euro 10.000 nella presente opzione d'investimento. Gli importi sono stimati e potrebbero cambiare in futuro.

Andamento dei costi nel tempo

Investimento [€ 10.000]	Possibile rimborso al netto dei costi (Rendimento medio annuo)		
Scenari	In caso di disinvestimento dopo 1 anno	In caso di disinvestimento dopo 5 anni	In caso di disinvestimento dopo 9 anni
Costi totali	€ 773,27	€ 2.348,71	€ 4.953,21
Impatto sul rendimento (RIY) per anno	7,73%	4,00%	3,98%

Costi specifici dell'opzione di investimento

Altri costi correnti	3,96%
----------------------	-------

Periodo di detenzione raccomandato dell'opzione di investimento: 9 anni.

Documento contenente le informazioni chiave - ALLEGATO

Prodotto: AVIVA BEST FUNDS (TARIFFE UR3A-UR4A)

Di seguito vengono riportate le caratteristiche dell'opzione di investimento sottostante il prodotto in relazione a: obiettivi dell'investimento, Investitori di riferimento, indicatore di rischio, scenari di performance, costi totali, impatto annuale sul rendimento (RIY) nonché il periodo di detenzione raccomandato. L'opzione di investimento rappresenta la scelta di investire il 100% del capitale nella singola opzione.

Opzione di investimento: Vontobel Euro Corporate Bond Mid Yield

ISIN: LU0153585723

Codice interno: 657

Emittente: Vontobel Fund

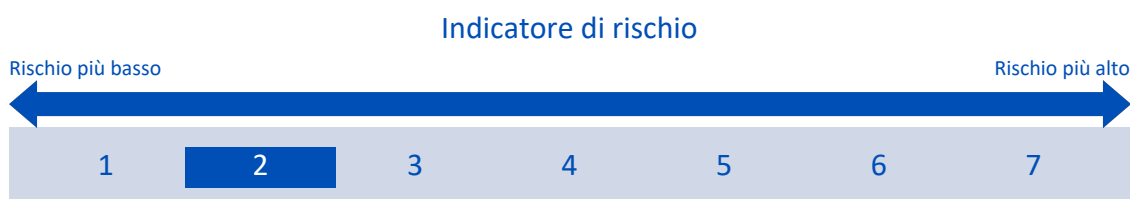
Combinazione Aviva di appartenenza: OBBLIGAZIONARI EURO MEDIO LUNGO TERMINE

Data di realizzazione del documento: 01/04/2018

Obiettivi dell'opzione di investimento: L'OICR investe prevalentemente in titoli fruttiferi denominati in Euro. Inoltre l'OICR può detenere mezzi liquidi fino al 20% del patrimonio. Nel rispetto del principio della diversificazione del rischio, il patrimonio dell'OICR viene investito soprattutto in varie obbligazioni denominate in Euro e strumenti simili di debito a tasso fisso o variabile, comprese obbligazioni convertibili e obbligazioni con warrant, emessi da soggetti pubblici e / o privati, con una solvibilità media. Per merito di credito medio si intende il segmento d'investimento con Standard & Poor rating tra A + e BBB- o un rating equivalente assegnato da un'altra agenzia. Fino al 33% del patrimonio dell'OICR può essere investito al di fuori dell'universo di investimento descritto sopra.

Investitori al dettaglio di riferimento dell'opzione di investimento: il Fondo Esterno è rivolto ai clienti aventi una buona conoscenza e/o esperienza dei mercati finanziari e assicurativi e una bassa tolleranza al rischio finanziario, i quali intendono investire il proprio capitale nel medio periodo accettando i possibili rischi di perdita connessi all'investimento finanziario.

Quali sono i rischi e qual è il potenziale rendimento?



L'indicatore di rischio presuppone che l'opzione d'investimento sia mantenuta per 5 anni. Il rischio effettivo può variare in misura significativa in caso di disinvestimento in una fase iniziale e la somma rimborsata potrebbe essere minore. Può non essere possibile disinvestire anticipatamente. Potrebbe essere necessario sostenere notevoli costi supplementari per disinvestire anticipatamente.

L'indicatore di rischio è un'indicazione orientativa del livello di rischio di questa opzione di investimento rispetto ad altre opzioni. Esso esprime la probabilità che il prodotto subisca perdite monetarie a causa di movimenti sul mercato o a causa della nostra incapacità di pagarvi quanto dovuto.

Abbiamo classificato questa opzione di investimento al livello 2 su 7 che corrisponde alla classe di rischio bassa. Ciò significa che le perdite potenziali dovute alla performance futura del prodotto sono classificate nel livello basso e che è molto improbabile che le cattive condizioni di mercato influenzino la capacità di Aviva S.p.A. di pagarvi quanto dovuto.

Scenari di performance

Investimento [€ 10.000]	Possibile rimborso al netto dei costi (Rendimento medio annuo)		
Premio assicurativo [€ 0]	1 anno	3 anni	5 anni
Scenari - Caso vita			
Scenario di stress	€ 8.432,23 (-15,68%)	€ 8.419,85 (-5,57%)	€ 8.009,79 (-4,34%)
Scenario sfavorevole	€ 9.514,70 (-4,85%)	€ 9.909,38 (-0,30%)	€ 10.347,33 (0,69%)
Scenario moderato	€ 9.853,60 (-1,46%)	€ 10.529,27 (1,73%)	€ 11.190,68 (2,28%)
Scenario favorevole	€ 10.205,35 (2,05%)	€ 11.188,80 (3,82%)	€ 12.103,70 (3,89%)
Scenario - Caso morte			
In caso di decesso dell'Assicurato	€ 10.231,41	€ 10.711,00	€ 11.213,06

Questa tabella mostra gli importi dei possibili rimborsi nei prossimi 5 anni, in scenari diversi, ipotizzando un investimento di 10.000 Euro.

Gli scenari presentati mostrano la possibile performance dell'investimento. Possono essere confrontati con gli scenari relativi ad altre opzioni di investimento/prodotti. Per la determinazione del possibile rimborso in caso di decesso dell'Assicurato è stata applicata la percentuale di maggiorazione più bassa.

Gli scenari presentati sono una stima della performance futura sulla base di prove relative alle variazioni passate del valore di questo investimento e non sono un indicatore esatto. Gli importi dei rimborsi varieranno a seconda della performance del mercato e del periodo di tempo per cui viene mantenuta l'opzione d'investimento/prodotto.

Lo scenario di stress indica quale potrebbe essere l'importo rimborsato in circostanze di mercato estreme e non tiene conto della situazione in cui non siamo in grado di pagarvi.

Le cifre riportate comprendono tutti i costi del prodotto in quanto tale, ma possono non comprendere tutti i costi da voi pagati al consulente o al distributore. Le cifre non tengono conto della vostra situazione fiscale personale, che può incidere anch'essa sull'importo del rimborso.

Costi specifici dell'opzione di investimento

La diminuzione del rendimento (Reduction in Yield - RIY) esprime l'impatto dei costi totali sostenuti sul possibile rendimento dell'investimento. I costi totali tengono conto dei costi una tantum, correnti e accessori. Gli importi qui riportati corrispondono ai costi cumulativi del prodotto in 3 periodi di detenzione differenti e comprendono le potenziali penali per uscita anticipata. Questi importi si basano sull'ipotesi che siano investiti Euro 10.000 nella presente opzione d'investimento. Gli importi sono stimati e potrebbero cambiare in futuro.

Andamento dei costi nel tempo

Investimento [€ 10.000]	Andamento dei costi nel tempo		
Scenari	In caso di disinvestimento dopo 1 anno	In caso di disinvestimento dopo 3 anni	In caso di disinvestimento dopo 5 anni
Costi totali	€ 683,97	€ 1.172,23	€ 1.803,30
Impatto sul rendimento (RIY) per anno	6,84%	3,64%	3,10%

Costi specifici dell'opzione di investimento

Altri costi correnti	3,06%
----------------------	-------

Periodo di detenzione raccomandato dell'opzione di investimento: 5 anni.

Documento contenente le informazioni chiave - ALLEGATO

Prodotto: AVIVA BEST FUNDS (TARIFFE UR3A-UR4A)

Di seguito vengono riportate le caratteristiche dell'opzione di investimento sottostante il prodotto in relazione a: obiettivi dell'investimento, Investitori di riferimento, indicatore di rischio, scenari di performance, costi totali, impatto annuale sul rendimento (RIY) nonché il periodo di detenzione raccomandato. L'opzione di investimento rappresenta la scelta di investire il 100% del capitale nella singola opzione.

Opzione di investimento: Vontobel Global Equity

ISIN: LU0218910536

Codice interno: 306

Emittente: Vontobel Fund

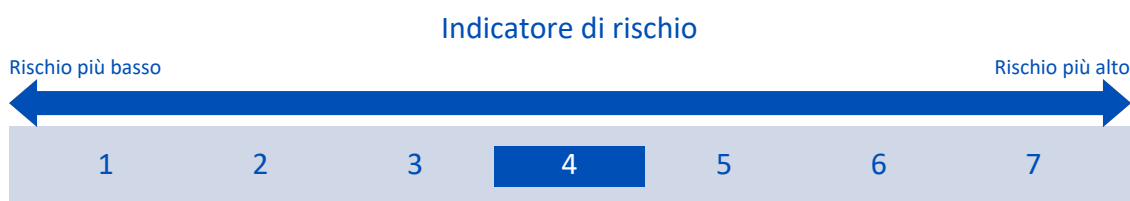
Combinazione Aviva di appartenenza: AZIONARI INTERNAZIONALI

Data di realizzazione del documento: 01/04/2018

Obiettivi dell'opzione di investimento: L'OICR investe prevalentemente in azioni e titoli simili alle azioni. Almeno l'80% del patrimonio dell'OICR è investito in azioni, titoli trasferibili assimilabili alle azioni, certificati di partecipazione ecc. di società di tutto il mondo. Una quota pari ad un massimo del 33% del patrimonio dell'OICR può essere investita in società che non rientrano nell'universo d'investimento di cui sopra. L'OICR può detenere liquidità. La valuta di riferimento del portafoglio è il Dollaro USA.

Investitori al dettaglio di riferimento dell'opzione di investimento: il Fondo Esterno è rivolto ai clienti aventi una buona conoscenza e/o esperienza dei mercati finanziari e assicurativi e una media tolleranza al rischio finanziario, i quali intendono investire il proprio capitale nel medio periodo accettando i possibili rischi di perdita connessi all'investimento finanziario.

Quali sono i rischi e qual è il potenziale rendimento?



L'indicatore di rischio presuppone che l'opzione d'investimento sia mantenuta per 9 anni. Il rischio effettivo può variare in misura significativa in caso di disinvestimento in una fase iniziale e la somma rimborsata potrebbe essere minore. Può non essere possibile disinvestire anticipatamente. Potrebbe essere necessario sostenere notevoli costi supplementari per disinvestire anticipatamente.

L'indicatore di rischio è un'indicazione orientativa del livello di rischio di questa opzione di investimento rispetto ad altre opzioni. Esso esprime la probabilità che il prodotto subisca perdite monetarie a causa di movimenti sul mercato o a causa della nostra incapacità di pagarvi quanto dovuto.

Abbiamo classificato questa opzione di investimento al livello 4 su 7 che corrisponde alla classe di rischio media. Ciò significa che le perdite potenziali dovute alla performance futura del prodotto sono classificate nel livello medio e che è molto improbabile che le cattive condizioni di mercato influenzino la capacità di Aviva S.p.A. di pagarvi quanto dovuto.

Attenzione al rischio cambio. L'OICR effettua pagamenti in una valuta straniera, quindi il rendimento finale che otterrete dipenderà dal tasso di cambio tra tale valuta e l'euro.

Scenari di performance

Investimento [€ 10.000]	Possibile rimborso al netto dei costi (Rendimento medio annuo)		
Premio assicurativo [€ 0]	1 anno	5 anni	9 anni
Scenari - Caso vita			
Scenario di stress	€ 4.227,94 (-57,72%)	€ 3.980,86 (-16,82%)	€ 2.668,40 (-13,65%)
Scenario sfavorevole	€ 8.872,56 (-11,27%)	€ 10.589,09 (1,15%)	€ 13.212,21 (3,14%)
Scenario moderato	€ 10.518,47 (5,18%)	€ 15.480,56 (9,13%)	€ 21.986,09 (9,15%)
Scenario favorevole	€ 12.450,44 (24,50%)	€ 22.596,59 (17,71%)	€ 36.529,94 (15,48%)
Scenario - Caso morte			
In caso di decesso dell'Assicurato	€ 10.921,77	€ 15.511,52	€ 22.030,06

Questa tabella mostra gli importi dei possibili rimborsi nei prossimi 9 anni, in scenari diversi, ipotizzando un investimento di 10.000 Euro.

Gli scenari presentati mostrano la possibile performance dell'investimento. Possono essere confrontati con gli scenari relativi ad altre opzioni di investimento/prodotti. Per la determinazione del possibile rimborso in caso di decesso dell'Assicurato è stata applicata la percentuale di maggiorazione più bassa.

Gli scenari presentati sono una stima della performance futura sulla base di prove relative alle variazioni passate del valore di questo investimento e non sono un indicatore esatto. Gli importi dei rimborsi varieranno a seconda della performance del mercato e del periodo di tempo per cui viene mantenuta l'opzione d'investimento/prodotto.

Lo scenario di stress indica quale potrebbe essere l'importo rimborsato in circostanze di mercato estreme e non tiene conto della situazione in cui non siamo in grado di pagarvi.

Le cifre riportate comprendono tutti i costi del prodotto in quanto tale, ma possono non comprendere tutti i costi da voi pagati al consulente o al distributore. Le cifre non tengono conto della vostra situazione fiscale personale, che può incidere anch'essa sull'importo del rimborso.

Costi specifici dell'opzione di investimento

La diminuzione del rendimento (Reduction in Yield - RIY) esprime l'impatto dei costi totali sostenuti sul possibile rendimento dell'investimento. I costi totali tengono conto dei costi una tantum, correnti e accessori. Gli importi qui riportati corrispondono ai costi cumulativi del prodotto in 3 periodi di detenzione differenti e comprendono le potenziali penali per uscita anticipata. Questi importi si basano sull'ipotesi che siano investiti Euro 10.000 nella presente opzione d'investimento. Gli importi sono stimati e potrebbero cambiare in futuro.

Andamento dei costi nel tempo

Investimento [€ 10.000]	Andamento dei costi nel tempo		
Scenari	In caso di disinvestimento dopo 1 anno	In caso di disinvestimento dopo 5 anni	In caso di disinvestimento dopo 9 anni
Costi totali	€ 806,22	€ 3.111,58	€ 8.537,25
Impatto sul rendimento (RIY) per anno	8,06%	4,07%	4,05%

Costi specifici dell'opzione di investimento

Altri costi correnti	4,03%
----------------------	-------

Periodo di detenzione raccomandato dell'opzione di investimento: 9 anni.

Documento contenente le informazioni chiave - ALLEGATO

Prodotto: AVIVA BEST FUNDS (TARIFFE UR3A-UR4A)

Di seguito vengono riportate le caratteristiche dell'opzione di investimento sottostante il prodotto in relazione a: obiettivi dell'investimento, Investitori di riferimento, indicatore di rischio, scenari di performance, costi totali, impatto annuale sul rendimento (RIY) nonché il periodo di detenzione raccomandato. L'opzione di investimento rappresenta la scelta di investire il 100% del capitale nella singola opzione.

Opzione di investimento: BMO Global Low Volatility Alpha Equity

ISIN: IE00B6R33267

Codice interno: 893

Emittente: BMO INVESTMENTS

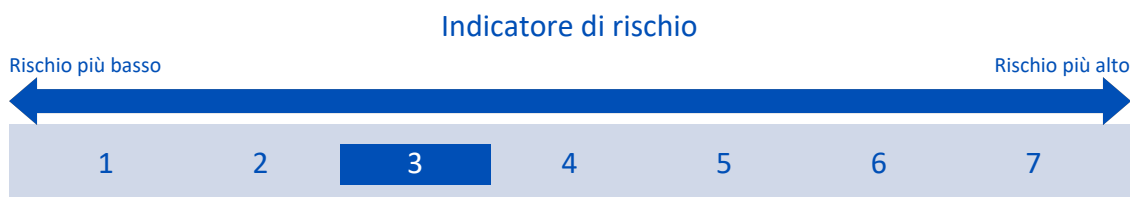
Combinazione Aviva di appartenenza: AZIONARI INTERNAZIONALI

Data di realizzazione del documento: 01/04/2018

Obiettivi dell'opzione di investimento: | L'OICR investe principalmente in azioni di società quotate, a basso rischio, a livello globale. A scopo difensivo e su base temporanea, l'OICR può investire, senza limitazioni, in strumenti del mercato monetario. L'OICR può investire in modo residuale anche in altri OICR o altro tipo di titoli mobiliari. La valuta di riferimento dell'OICR è il dollaro USA. |

Investitori al dettaglio di riferimento dell'opzione di investimento: il Fondo Esterno è rivolto ai clienti aventi una buona conoscenza e/o esperienza dei mercati finanziari e assicurativi e una media tolleranza al rischio finanziario, i quali intendono investire il proprio capitale nel medio periodo accettando i possibili rischi di perdita connessi all'investimento finanziario.

Quali sono i rischi e qual è il potenziale rendimento?



L'indicatore di rischio presuppone che l'opzione d'investimento sia mantenuta per 8 anni. Il rischio effettivo può variare in misura significativa in caso di disinvestimento in una fase iniziale e la somma rimborsata potrebbe essere minore. Può non essere possibile disinvestire anticipatamente. Potrebbe essere necessario sostenere notevoli costi supplementari per disinvestire anticipatamente.

L'indicatore di rischio è un'indicazione orientativa del livello di rischio di questa opzione di investimento rispetto ad altre opzioni. Esso esprime la probabilità che il prodotto subisca perdite monetarie a causa di movimenti sul mercato o a causa della nostra incapacità di pagarvi quanto dovuto.

Abbiamo classificato questa opzione di investimento al livello 3 su 7 che corrisponde alla classe di rischio medio-bassa. Ciò significa che le perdite potenziali dovute alla performance futura del prodotto sono classificate nel livello medio-basso e che è molto improbabile che le cattive condizioni di mercato influenzino la capacità di Aviva S.p.A. di pagarvi quanto dovuto.

Attenzione al rischio cambio. L'OICR effettua pagamenti in una valuta straniera, quindi il rendimento finale che otterrete dipenderà dal tasso di cambio tra tale valuta e l'euro.

Scenari di performance

Investimento [€ 10.000]	Possibile rimborso al netto dei costi (Rendimento medio annuo)		
Premio assicurativo [€ 0]	1 anno	4 anni	8 anni
Scenari - Caso vita			
Scenario di stress	€ 4.716,92 (-52,83%)	€ 5.123,89 (-15,39%)	€ 3.547,00 (-12,15%)
Scenario sfavorevole	€ 9.123,46 (-8,77%)	€ 10.807,05 (1,96%)	€ 13.917,38 (4,22%)
Scenario moderato	€ 10.583,24 (5,83%)	€ 14.532,75 (9,80%)	€ 21.152,25 (9,82%)
Scenario favorevole	€ 12.257,23 (22,57%)	€ 19.512,07 (18,19%)	€ 32.097,44 (15,69%)
Scenario - Caso morte			
In caso di decesso dell'Assicurato	€ 10.989,02	€ 14.561,82	€ 21.194,56

Questa tabella mostra gli importi dei possibili rimborsi nei prossimi 8 anni, in scenari diversi, ipotizzando un investimento di 10.000 Euro.

Gli scenari presentati mostrano la possibile performance dell'investimento. Possono essere confrontati con gli scenari relativi ad altre opzioni di investimento/prodotti. Per la determinazione del possibile rimborso in caso di decesso dell'Assicurato è stata applicata la percentuale di maggiorazione più bassa.

Gli scenari presentati sono una stima della performance futura sulla base di prove relative alle variazioni passate del valore di questo investimento e non sono un indicatore esatto. Gli importi dei rimborsi varieranno a seconda della performance del mercato e del periodo di tempo per cui viene mantenuta l'opzione d'investimento/prodotto.

Lo scenario di stress indica quale potrebbe essere l'importo rimborsato in circostanze di mercato estreme e non tiene conto della situazione in cui non siamo in grado di pagarvi.

Le cifre riportate comprendono tutti i costi del prodotto in quanto tale, ma possono non comprendere tutti i costi da voi pagati al consulente o al distributore. Le cifre non tengono conto della vostra situazione fiscale personale, che può incidere anch'essa sull'importo del rimborso.

Costi specifici dell'opzione di investimento

La diminuzione del rendimento (Reduction in Yield - RIY) esprime l'impatto dei costi totali sostenuti sul possibile rendimento dell'investimento. I costi totali tengono conto dei costi una tantum, correnti e accessori. Gli importi qui riportati corrispondono ai costi cumulativi del prodotto in 3 periodi di detenzione differenti e comprendono le potenziali penali per uscita anticipata. Questi importi si basano sull'ipotesi che siano investiti Euro 10.000 nella presente opzione d'investimento. Gli importi sono stimati e potrebbero cambiare in futuro.

Andamento dei costi nel tempo

Investimento [€ 10.000]	Possibile rimborso al netto dei costi (Rendimento medio annuo)		
Scenari	In caso di disinvestimento dopo 1 anno	In caso di disinvestimento dopo 4 anni	In caso di disinvestimento dopo 8 anni
Costi totali	€ 814,76	€ 2.320,94	€ 7.238,94
Impatto sul rendimento (RIY) per anno	8,15%	4,14%	4,12%

Costi specifici dell'opzione di investimento

Altri costi correnti	4,09%
----------------------	-------

Periodo di detenzione raccomandato dell'opzione di investimento: 8 anni.

investimento/prodotti. Per la determinazione del possibile rimborso in caso di decesso dell'Assicurato è stata applicata la percentuale di maggiorazione più bassa.

Gli scenari presentati sono una stima della performance futura sulla base di prove relative alle variazioni passate del valore di questo investimento e non sono un indicatore esatto. Gli importi dei rimborsi varieranno a seconda della performance del mercato e del periodo di tempo per cui viene mantenuta l'opzione d'investimento/prodotto.

Lo scenario di stress indica quale potrebbe essere l'importo rimborsato in circostanze di mercato estreme e non tiene conto della situazione in cui non siamo in grado di pagarvi.

Le cifre riportate comprendono tutti i costi del prodotto in quanto tale, ma possono non comprendere tutti i costi da voi pagati al consulente o al distributore. Le cifre non tengono conto della vostra situazione fiscale personale, che può incidere anch'essa sull'importo del rimborso.

Costi specifici dell'opzione di investimento

La diminuzione del rendimento (Reduction in Yield - RIY) esprime l'impatto dei costi totali sostenuti sul possibile rendimento dell'investimento. I costi totali tengono conto dei costi una tantum, correnti e accessori. Gli importi qui riportati corrispondono ai costi cumulativi del prodotto in 3 periodi di detenzione differenti e comprendono le potenziali penali per uscita anticipata. Questi importi si basano sull'ipotesi che siano investiti Euro 10.000 nella presente opzione d'investimento. Gli importi sono stimati e potrebbero cambiare in futuro.

Andamento dei costi nel tempo

Investimento [€ 10.000]			
Scenari	In caso di disinvestimento dopo 1 anno	In caso di disinvestimento dopo 5 anni	In caso di disinvestimento dopo 9 anni
Costi totali	€ 874,38	€ 4.022,48	€ 12.553,22
Impatto sul rendimento (RIY) per anno	8,74%	4,63%	4,61%

Costi specifici dell'opzione di investimento

Altri costi correnti	4,59%
-----------------------------	-------

Periodo di detenzione raccomandato dell'opzione di investimento: 9 anni.

investimento/prodotti. Per la determinazione del possibile rimborso in caso di decesso dell'Assicurato è stata applicata la percentuale di maggiorazione più bassa.

Gli scenari presentati sono una stima della performance futura sulla base di prove relative alle variazioni passate del valore di questo investimento e non sono un indicatore esatto. Gli importi dei rimborsi varieranno a seconda della performance del mercato e del periodo di tempo per cui viene mantenuta l'opzione d'investimento/prodotto.

Lo scenario di stress indica quale potrebbe essere l'importo rimborsato in circostanze di mercato estreme e non tiene conto della situazione in cui non siamo in grado di pagarvi.

Le cifre riportate comprendono tutti i costi del prodotto in quanto tale, ma possono non comprendere tutti i costi da voi pagati al consulente o al distributore. Le cifre non tengono conto della vostra situazione fiscale personale, che può incidere anch'essa sull'importo del rimborso.

Costi specifici dell'opzione di investimento

La diminuzione del rendimento (Reduction in Yield - RIY) esprime l'impatto dei costi totali sostenuti sul possibile rendimento dell'investimento. I costi totali tengono conto dei costi una tantum, correnti e accessori. Gli importi qui riportati corrispondono ai costi cumulativi del prodotto in 3 periodi di detenzione differenti e comprendono le potenziali penali per uscita anticipata. Questi importi si basano sull'ipotesi che siano investiti Euro 10.000 nella presente opzione d'investimento. Gli importi sono stimati e potrebbero cambiare in futuro.

Andamento dei costi nel tempo

Investimento [€ 10.000]			
Scenari	In caso di disinvestimento dopo 1 anno	In caso di disinvestimento dopo 4 anni	In caso di disinvestimento dopo 8 anni
Costi totali	€ 780,94	€ 2.022,45	€ 5.678,57
Impatto sul rendimento (RIY) per anno	7,81%	3,91%	3,88%

Costi specifici dell'opzione di investimento

Altri costi correnti	3,85%
-----------------------------	-------

Periodo di detenzione raccomandato dell'opzione di investimento: 8 anni.

bassa.

Gli scenari presentati sono una stima della performance futura sulla base di prove relative alle variazioni passate del valore di questo investimento e non sono un indicatore esatto. Gli importi dei rimborsi varieranno a seconda della performance del mercato e del periodo di tempo per cui viene mantenuta l'opzione d'investimento/prodotto.

Lo scenario di stress indica quale potrebbe essere l'importo rimborsato in circostanze di mercato estreme e non tiene conto della situazione in cui non siamo in grado di pagarvi.

Le cifre riportate comprendono tutti i costi del prodotto in quanto tale, ma possono non comprendere tutti i costi da voi pagati al consulente o al distributore. Le cifre non tengono conto della vostra situazione fiscale personale, che può incidere anch'essa sull'importo del rimborso.

Costi specifici dell'opzione di investimento

La diminuzione del rendimento (Reduction in Yield - RIY) esprime l'impatto dei costi totali sostenuti sul possibile rendimento dell'investimento. I costi totali tengono conto dei costi una tantum, correnti e accessori. Gli importi qui riportati corrispondono ai costi cumulativi del prodotto in 3 periodi di detenzione differenti e comprendono le potenziali penali per uscita anticipata. Questi importi si basano sull'ipotesi che siano investiti Euro 10.000 nella presente opzione d'investimento. Gli importi sono stimati e potrebbero cambiare in futuro.

Andamento dei costi nel tempo

Investimento [€ 10.000]			
Scenari	In caso di disinvestimento dopo 1 anno	In caso di disinvestimento dopo 4 anni	In caso di disinvestimento dopo 8 anni
Costi totali	€ 774,32	€ 1.992,74	€ 5.626,25
Impatto sul rendimento (RIY) per anno	7,74%	3,83%	3,80%

Costi specifici dell'opzione di investimento

Altri costi correnti	3,78%
----------------------	-------

Periodo di detenzione raccomandato dell'opzione di investimento: 8 anni.

bassa.

Gli scenari presentati sono una stima della performance futura sulla base di prove relative alle variazioni passate del valore di questo investimento e non sono un indicatore esatto. Gli importi dei rimborsi varieranno a seconda della performance del mercato e del periodo di tempo per cui viene mantenuta l'opzione d'investimento/prodotto.

Lo scenario di stress indica quale potrebbe essere l'importo rimborsato in circostanze di mercato estreme e non tiene conto della situazione in cui non siamo in grado di pagarvi.

Le cifre riportate comprendono tutti i costi del prodotto in quanto tale, ma possono non comprendere tutti i costi da voi pagati al consulente o al distributore. Le cifre non tengono conto della vostra situazione fiscale personale, che può incidere anch'essa sull'importo del rimborso.

Costi specifici dell'opzione di investimento

La diminuzione del rendimento (Reduction in Yield - RIY) esprime l'impatto dei costi totali sostenuti sul possibile rendimento dell'investimento. I costi totali tengono conto dei costi una tantum, correnti e accessori. Gli importi qui riportati corrispondono ai costi cumulativi del prodotto in 3 periodi di detenzione differenti e comprendono le potenziali penali per uscita anticipata. Questi importi si basano sull'ipotesi che siano investiti Euro 10.000 nella presente opzione d'investimento. Gli importi sono stimati e potrebbero cambiare in futuro.

Andamento dei costi nel tempo

Investimento [€ 10.000]			
Scenari	In caso di disinvestimento dopo 1 anno	In caso di disinvestimento dopo 4 anni	In caso di disinvestimento dopo 8 anni
Costi totali	€ 801,45	€ 2.119,14	€ 5.891,03
Impatto sul rendimento (RIY) per anno	8,01%	4,12%	4,10%

Costi specifici dell'opzione di investimento	
Altri costi correnti	4,07%

Periodo di detenzione raccomandato dell'opzione di investimento: 8 anni.

bassa.

Gli scenari presentati sono una stima della performance futura sulla base di prove relative alle variazioni passate del valore di questo investimento e non sono un indicatore esatto. Gli importi dei rimborsi varieranno a seconda della performance del mercato e del periodo di tempo per cui viene mantenuta l'opzione d'investimento/prodotto.

Lo scenario di stress indica quale potrebbe essere l'importo rimborsato in circostanze di mercato estreme e non tiene conto della situazione in cui non siamo in grado di pagarvi.

Le cifre riportate comprendono tutti i costi del prodotto in quanto tale, ma possono non comprendere tutti i costi da voi pagati al consulente o al distributore. Le cifre non tengono conto della vostra situazione fiscale personale, che può incidere anch'essa sull'importo del rimborso.

Costi specifici dell'opzione di investimento

La diminuzione del rendimento (Reduction in Yield - RIY) esprime l'impatto dei costi totali sostenuti sul possibile rendimento dell'investimento. I costi totali tengono conto dei costi una tantum, correnti e accessori. Gli importi qui riportati corrispondono ai costi cumulativi del prodotto in 3 periodi di detenzione differenti e comprendono le potenziali penali per uscita anticipata. Questi importi si basano sull'ipotesi che siano investiti Euro 10.000 nella presente opzione d'investimento. Gli importi sono stimati e potrebbero cambiare in futuro.

Andamento dei costi nel tempo

Investimento [€ 10.000]			
Scenari	In caso di disinvestimento dopo 1 anno	In caso di disinvestimento dopo 4 anni	In caso di disinvestimento dopo 8 anni
Costi totali	€ 787,48	€ 1.947,16	€ 4.905,72
Impatto sul rendimento (RIY) per anno	7,87%	4,08%	4,05%

Costi specifici dell'opzione di investimento

Altri costi correnti	4,03%
----------------------	-------

Periodo di detenzione raccomandato dell'opzione di investimento: 8 anni.

Documento contenente le informazioni chiave - ALLEGATO

Prodotto: AVIVA BEST FUNDS (TARIFFE UR3A-UR4A)

Di seguito vengono riportate le caratteristiche dell'opzione di investimento sottostante il prodotto in relazione a: obiettivi dell'investimento, Investitori di riferimento, indicatore di rischio, scenari di performance, costi totali, impatto annuale sul rendimento (RIY) nonché il periodo di detenzione raccomandato. L'opzione di investimento rappresenta la scelta di investire il 100% del capitale nella singola opzione.

Opzione di investimento: Credit Suisse Green Bond

ISIN: LU0533765334

Codice interno: 512

Emittente: Credit Suisse Investment Funds 13

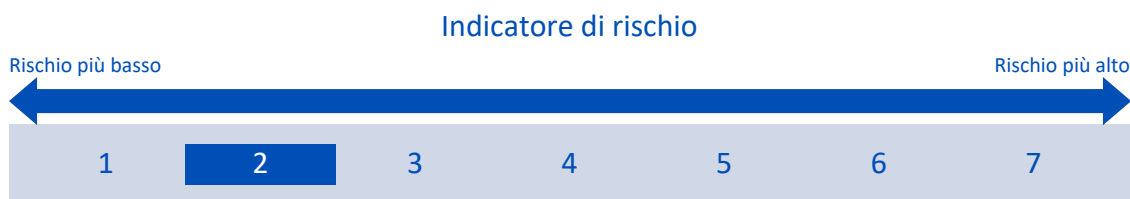
Combinazione Aviva di appartenenza: OBBLIGAZIONARI EURO MEDIO LUNGO TERMINE

Data di realizzazione del documento: 01/04/2018

Obiettivi dell'opzione di investimento: | L'OICR investe almeno due terzi del suo patrimonio in titoli obbligazionari. Un investimento contenuto può essere destinato alla liquidità e strumenti monetari. La valuta base dell'OICR è il dollaro USA. |

Investitori al dettaglio di riferimento dell'opzione di investimento: il Fondo Esterno è rivolto ai clienti aventi una buona conoscenza e/o esperienza dei mercati finanziari e assicurativi e una bassa tolleranza al rischio finanziario, i quali intendono investire il proprio capitale nel medio periodo accettando i possibili rischi di perdita connessi all'investimento finanziario.

Quali sono i rischi e qual è il potenziale rendimento?



L'indicatore di rischio presuppone che l'opzione d'investimento sia mantenuta per 5 anni. Il rischio effettivo può variare in misura significativa in caso di disinvestimento in una fase iniziale e la somma rimborsata potrebbe essere minore. Può non essere possibile disinvestire anticipatamente. Potrebbe essere necessario sostenere notevoli costi supplementari per disinvestire anticipatamente.

L'indicatore di rischio è un'indicazione orientativa del livello di rischio di questa opzione di investimento rispetto ad altre opzioni. Esso esprime la probabilità che il prodotto subisca perdite monetarie a causa di movimenti sul mercato o a causa della nostra incapacità di pagarvi quanto dovuto.

Abbiamo classificato questa opzione di investimento al livello 2 su 7 che corrisponde alla classe di rischio bassa. Ciò significa che le perdite potenziali dovute alla performance futura del prodotto sono classificate nel livello basso e che è molto improbabile che le cattive condizioni di mercato influenzino la capacità di Aviva S.p.A. di pagarvi quanto dovuto.

Scenari di performance

Investimento [€ 10.000] Premio assicurativo [€ 0]	1 anno	3 anni	5 anni
	Possibile rimborso al netto dei costi (Rendimento medio annuo)		
Scenari - Caso vita			
Scenario di stress	€ 7.826,21 (-21,74%)	€ 8.184,10 (-6,46%)	€ 7.671,83 (-5,16%)
Scenario sfavorevole	€ 9.243,19 (-7,57%)	€ 9.049,45 (-3,27%)	€ 8.876,86 (-2,35%)
Scenario moderato	€ 9.551,35 (-4,49%)	€ 9.571,93 (-1,45%)	€ 9.540,90 (-0,94%)
Scenario favorevole	€ 9.840,42 (-1,60%)	€ 10.094,46 (0,31%)	€ 10.224,10 (0,44%)
Scenario - Caso morte			
In caso di decesso dell'Assicurato	€ 9.917,57	€ 9.737,13	€ 9.559,98

Questa tabella mostra gli importi dei possibili rimborsi nei prossimi 5 anni, in scenari diversi, ipotizzando un investimento di 10.000 Euro.

Gli scenari presentati mostrano la possibile performance dell'investimento. Possono essere confrontati con gli scenari relativi ad altre opzioni di

investimento/prodotti. Per la determinazione del possibile rimborso in caso di decesso dell'Assicurato è stata applicata la percentuale di maggiorazione più bassa.

Gli scenari presentati sono una stima della performance futura sulla base di prove relative alle variazioni passate del valore di questo investimento e non sono un indicatore esatto. Gli importi dei rimborsi varieranno a seconda della performance del mercato e del periodo di tempo per cui viene mantenuta l'opzione d'investimento/prodotto.

Lo scenario di stress indica quale potrebbe essere l'importo rimborsato in circostanze di mercato estreme e non tiene conto della situazione in cui non siamo in grado di pagarvi.

Le cifre riportate comprendono tutti i costi del prodotto in quanto tale, ma possono non comprendere tutti i costi da voi pagati al consulente o al distributore. Le cifre non tengono conto della vostra situazione fiscale personale, che può incidere anch'essa sull'importo del rimborso.

Costi specifici dell'opzione di investimento

La diminuzione del rendimento (Reduction in Yield - RIY) esprime l'impatto dei costi totali sostenuti sul possibile rendimento dell'investimento. I costi totali tengono conto dei costi una tantum, correnti e accessori. Gli importi qui riportati corrispondono ai costi cumulativi del prodotto in 3 periodi di detenzione differenti e comprendono le potenziali penali per uscita anticipata. Questi importi si basano sull'ipotesi che siano investiti Euro 10.000 nella presente opzione d'investimento. Gli importi sono stimati e potrebbero cambiare in futuro.

Andamento dei costi nel tempo

Investimento [€ 10.000]			
Scenari	In caso di disinvestimento dopo 1 anno	In caso di disinvestimento dopo 3 anni	In caso di disinvestimento dopo 5 anni
Costi totali	€ 660,73	€ 1.058,72	€ 1.525,47
Impatto sul rendimento (RIY) per anno	6,61%	3,51%	2,98%

Costi specifici dell'opzione di investimento

Altri costi correnti	2,94%
-----------------------------	-------

Periodo di detenzione raccomandato dell'opzione di investimento: 5 anni.

Documento contenente le informazioni chiave - ALLEGATO

Prodotto: AVIVA BEST FUNDS (TARIFFE UR3A-UR4A)

Di seguito vengono riportate le caratteristiche dell'opzione di investimento sottostante il prodotto in relazione a: obiettivi dell'investimento, Investitori di riferimento, indicatore di rischio, scenari di performance, costi totali, impatto annuale sul rendimento (RIY) nonché il periodo di detenzione raccomandato. L'opzione di investimento rappresenta la scelta di investire il 100% del capitale nella singola opzione.

Opzione di investimento: La Francaise Allocation

ISIN: FR0010225052

Codice interno: 507

Emittente: La Française Allocation

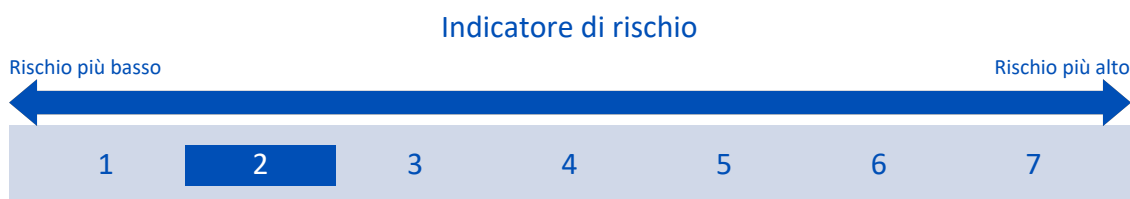
Combinazione Aviva di appartenenza: FLESSIBILI DINAMICI

Data di realizzazione del documento: 01/04/2018

Obiettivi dell'opzione di investimento: | L'OICR investe principalmente in titoli obbligazionari e strumenti derivati; ogni strumento derivato risponde a una strategia precisa di copertura, di arbitraggio o di esposizione mirante a i) assicurare la copertura generale del portafoglio o di alcune classi di attività detenute in portafoglio, rispetto ai rischi di mercato azionario, di tasso o di cambio; ii) ricostituire in maniera sintetica determinate attività; iii) aumentare l'esposizione al rischio di mercato, ai fini del conseguimento dell'obiettivo di gestione. L'OICR può investire in modo residuale in altri OICR. La valuta di riferimento dell'OICR è l'euro. |

Investitori al dettaglio di riferimento dell'opzione di investimento: il Fondo Esterno è rivolto ai clienti aventi una buona conoscenza e/o esperienza dei mercati finanziari e assicurativi e una bassa tolleranza al rischio finanziario, i quali intendono investire il proprio capitale nel medio periodo accettando i possibili rischi di perdita connessi all'investimento finanziario.

Quali sono i rischi e qual è il potenziale rendimento?



L'indicatore di rischio presuppone che l'opzione d'investimento sia mantenuta per 6 anni. Il rischio effettivo può variare in misura significativa in caso di disinvestimento in una fase iniziale e la somma rimborsata potrebbe essere minore. Può non essere possibile disinvestire anticipatamente. Potrebbe essere necessario sostenere notevoli costi supplementari per disinvestire anticipatamente.

L'indicatore di rischio è un'indicazione orientativa del livello di rischio di questa opzione di investimento rispetto ad altre opzioni. Esso esprime la probabilità che il prodotto subisca perdite monetarie a causa di movimenti sul mercato o a causa della nostra incapacità di pagarvi quanto dovuto.

Abbiamo classificato questa opzione di investimento al livello 2 su 7 che corrisponde alla classe di rischio bassa. Ciò significa che le perdite potenziali dovute alla performance futura del prodotto sono classificate nel livello basso e che è molto improbabile che le cattive condizioni di mercato influenzino la capacità di Aviva S.p.A. di pagarvi quanto dovuto.

Scenari di performance

Investimento [€ 10.000]	Possibile rimborso al netto dei costi (Rendimento medio annuo)		
Premio assicurativo [€ 0]	1 anno	3 anni	6 anni
Scenari - Caso vita			
Scenario di stress	€ 7.780,41 (-22,20%)	€ 7.753,01 (-8,13%)	€ 6.881,11 (-6,04%)
Scenario sfavorevole	€ 9.075,38 (-9,25%)	€ 8.895,05 (-3,83%)	€ 8.699,08 (-2,30%)
Scenario moderato	€ 9.653,46 (-3,47%)	€ 9.898,62 (-0,34%)	€ 10.118,41 (0,20%)
Scenario favorevole	€ 10.265,74 (2,66%)	€ 11.012,60 (3,27%)	€ 11.766,32 (2,75%)
Scenario - Caso morte			
In caso di decesso dell'Assicurato	€ 10.023,59	€ 10.069,46	€ 10.138,65

Questa tabella mostra gli importi dei possibili rimborsi nei prossimi 6 anni, in scenari diversi, ipotizzando un investimento di 10.000 Euro.

Gli scenari presentati mostrano la possibile performance dell'investimento. Possono essere confrontati con gli scenari relativi ad altre opzioni di investimento/prodotti. Per la determinazione del possibile rimborso in caso di decesso dell'Assicurato è stata applicata la percentuale di maggiorazione più bassa.

Gli scenari presentati sono una stima della performance futura sulla base di prove relative alle variazioni passate del valore di questo investimento e non sono un indicatore esatto. Gli importi dei rimborsi varieranno a seconda della performance del mercato e del periodo di tempo per cui viene mantenuta l'opzione d'investimento/prodotto.

Lo scenario di stress indica quale potrebbe essere l'importo rimborsato in circostanze di mercato estreme e non tiene conto della situazione in cui non siamo in grado di pagarvi.

Le cifre riportate comprendono tutti i costi del prodotto in quanto tale, ma possono non comprendere tutti i costi da voi pagati al consulente o al distributore. Le cifre non tengono conto della vostra situazione fiscale personale, che può incidere anch'essa sull'importo del rimborso.

Costi specifici dell'opzione di investimento

La diminuzione del rendimento (Reduction in Yield - RIY) esprime l'impatto dei costi totali sostenuti sul possibile rendimento dell'investimento. I costi totali tengono conto dei costi una tantum, correnti e accessori. Gli importi qui riportati corrispondono ai costi cumulativi del prodotto in 3 periodi di detenzione differenti e comprendono le potenziali penali per uscita anticipata. Questi importi si basano sull'ipotesi che siano investiti Euro 10.000 nella presente opzione d'investimento. Gli importi sono stimati e potrebbero cambiare in futuro.

Andamento dei costi nel tempo

Investimento [€ 10.000]	Andamento dei costi nel tempo		
Scenari	In caso di disinvestimento dopo 1 anno	In caso di disinvestimento dopo 3 anni	In caso di disinvestimento dopo 6 anni
Costi totali	€ 817,77	€ 1.581,00	€ 3.058,75
Impatto sul rendimento (RIY) per anno	8,18%	5,05%	4,51%

Costi specifici dell'opzione di investimento

Altri costi correnti	4,47%
----------------------	-------

Periodo di detenzione raccomandato dell'opzione di investimento: 6 anni.

Gli scenari presentati mostrano la possibile performance dell'investimento. Possono essere confrontati con gli scenari relativi ad altre opzioni di investimento/prodotti. Per la determinazione del possibile rimborso in caso di decesso dell'Assicurato è stata applicata la percentuale di maggiorazione più bassa.

Gli scenari presentati sono una stima della performance futura sulla base di prove relative alle variazioni passate del valore di questo investimento e non sono un indicatore esatto. Gli importi dei rimborsi varieranno a seconda della performance del mercato e del periodo di tempo per cui viene mantenuta l'opzione d'investimento/prodotto.

Lo scenario di stress indica quale potrebbe essere l'importo rimborsato in circostanze di mercato estreme e non tiene conto della situazione in cui non siamo in grado di pagarvi.

Le cifre riportate comprendono tutti i costi del prodotto in quanto tale, ma possono non comprendere tutti i costi da voi pagati al consulente o al distributore. Le cifre non tengono conto della vostra situazione fiscale personale, che può incidere anch'essa sull'importo del rimborso.

Costi specifici dell'opzione di investimento

La diminuzione del rendimento (Reduction in Yield - RIY) esprime l'impatto dei costi totali sostenuti sul possibile rendimento dell'investimento. I costi totali tengono conto dei costi una tantum, correnti e accessori. Gli importi qui riportati corrispondono ai costi cumulativi del prodotto in 3 periodi di detenzione differenti e comprendono le potenziali penali per uscita anticipata. Questi importi si basano sull'ipotesi che siano investiti Euro 10.000 nella presente opzione d'investimento. Gli importi sono stimati e potrebbero cambiare in futuro.

Andamento dei costi nel tempo

Investimento [€ 10.000]			
Scenari	In caso di disinvestimento dopo 1 anno	In caso di disinvestimento dopo 3 anni	In caso di disinvestimento dopo 5 anni
Costi totali	€ 729,24	€ 1.323,63	€ 2.084,92
Impatto sul rendimento (RIY) per anno	7,29%	4,09%	3,55%

Costi specifici dell'opzione di investimento

Altri costi correnti	3,51%
-----------------------------	-------

Periodo di detenzione raccomandato dell'opzione di investimento: 5 anni.

investimento/prodotti. Per la determinazione del possibile rimborso in caso di decesso dell'Assicurato è stata applicata la percentuale di maggiorazione più bassa.

Gli scenari presentati sono una stima della performance futura sulla base di prove relative alle variazioni passate del valore di questo investimento e non sono un indicatore esatto. Gli importi dei rimborsi varieranno a seconda della performance del mercato e del periodo di tempo per cui viene mantenuta l'opzione d'investimento/prodotto.

Lo scenario di stress indica quale potrebbe essere l'importo rimborsato in circostanze di mercato estreme e non tiene conto della situazione in cui non siamo in grado di pagarvi.

Le cifre riportate comprendono tutti i costi del prodotto in quanto tale, ma possono non comprendere tutti i costi da voi pagati al consulente o al distributore. Le cifre non tengono conto della vostra situazione fiscale personale, che può incidere anch'essa sull'importo del rimborso.

Costi specifici dell'opzione di investimento

La diminuzione del rendimento (Reduction in Yield - RIY) esprime l'impatto dei costi totali sostenuti sul possibile rendimento dell'investimento. I costi totali tengono conto dei costi una tantum, correnti e accessori. Gli importi qui riportati corrispondono ai costi cumulativi del prodotto in 3 periodi di detenzione differenti e comprendono le potenziali penali per uscita anticipata. Questi importi si basano sull'ipotesi che siano investiti Euro 10.000 nella presente opzione d'investimento. Gli importi sono stimati e potrebbero cambiare in futuro.

Andamento dei costi nel tempo

Investimento [€ 10.000]			
Scenari	In caso di disinvestimento dopo 1 anno	In caso di disinvestimento dopo 5 anni	In caso di disinvestimento dopo 9 anni
Costi totali	€ 928,90	€ 4.396,04	€ 13.325,24
Impatto sul rendimento (RIY) per anno	9,29%	5,21%	5,19%

Costi specifici dell'opzione di investimento

Altri costi correnti	5,17%
-----------------------------	-------

Periodo di detenzione raccomandato dell'opzione di investimento: 9 anni.

Documento contenente le informazioni chiave - ALLEGATO

Prodotto: AVIVA BEST FUNDS (TARIFFE UR3A-UR4A)

Di seguito vengono riportate le caratteristiche dell'opzione di investimento sottostante il prodotto in relazione a: obiettivi dell'investimento, Investitori di riferimento, indicatore di rischio, scenari di performance, costi totali, impatto annuale sul rendimento (RIY) nonché il periodo di detenzione raccomandato. L'opzione di investimento rappresenta la scelta di investire il 100% del capitale nella singola opzione.

Opzione di investimento: M&G (Lux) Dynamic Allocation

ISIN: LU1582988058

Codice interno: 888

Emittente: M&G (LUX) INVESTMENT FUNDS 1

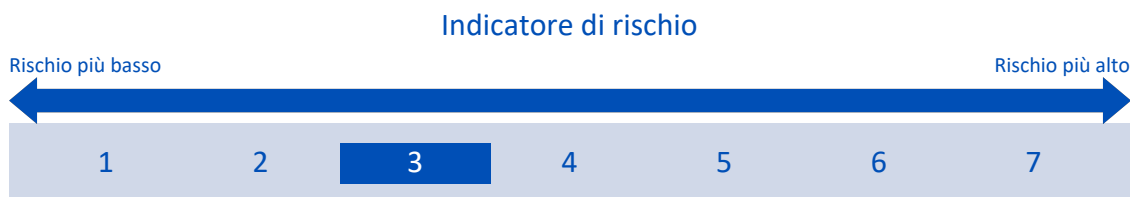
Combinazione Aviva di appartenenza: FLESSIBILI DINAMICI

Data di realizzazione del documento: 01/04/2018

Obiettivi dell'opzione di investimento: L'OICR può investire in svariate tipologie di attività; il gestore, infatti, può detenere un'elevata concentrazione: i) di attività di qualsiasi tipologia consentita; ii) in qualsiasi valuta; iii) di qualsiasi segmento di mercato; iv) in qualunque parte del mondo. I titoli azionari sono compresi tra un minimo del 20% ed un massimo del 60% del portafoglio; obbligazioni convertibili e investimenti immobiliari hanno un peso residuale. L'OICR può investire oltre il 35% in titoli emessi o garantiti da uno stato europeo o da altri paesi OCSE. Tale esposizione può essere abbinata all'utilizzo di derivati per conseguire l'obiettivo dell'OICR.

Investitori al dettaglio di riferimento dell'opzione di investimento: il Fondo Esterno è rivolto ai clienti aventi una buona conoscenza e/o esperienza dei mercati finanziari e assicurativi e una media tolleranza al rischio finanziario, i quali intendono investire il proprio capitale nel medio periodo accettando i possibili rischi di perdita connessi all'investimento finanziario.

Quali sono i rischi e qual è il potenziale rendimento?



L'indicatore di rischio presuppone che l'opzione d'investimento sia mantenuta per 7 anni. Il rischio effettivo può variare in misura significativa in caso di disinvestimento in una fase iniziale e la somma rimborsata potrebbe essere minore. Può non essere possibile disinvestire anticipatamente. Potrebbe essere necessario sostenere notevoli costi supplementari per disinvestire anticipatamente.

L'indicatore di rischio è un'indicazione orientativa del livello di rischio di questa opzione di investimento rispetto ad altre opzioni. Esso esprime la probabilità che il prodotto subisca perdite monetarie a causa di movimenti sul mercato o a causa della nostra incapacità di pagarvi quanto dovuto.

Abbiamo classificato questa opzione di investimento al livello 3 su 7 che corrisponde alla classe di rischio medio-bassa. Ciò significa che le perdite potenziali dovute alla performance futura del prodotto sono classificate nel livello medio-basso e che è molto improbabile che le cattive condizioni di mercato influenzino la capacità di Aviva S.p.A. di pagarvi quanto dovuto.

Scenari di performance

Investimento [€ 10.000]	Possibile rimborso al netto dei costi (Rendimento medio annuo)		
Premio assicurativo [€ 0]	1 anno	4 anni	7 anni
Scenari - Caso vita			
Scenario di stress	€ 6.511,99 (-34,88%)	€ 6.356,09 (-10,71%)	€ 5.275,60 (-8,73%)
Scenario sfavorevole	€ 9.131,49 (-8,69%)	€ 9.851,45 (-0,37%)	€ 10.625,76 (0,87%)
Scenario moderato	€ 10.094,02 (0,94%)	€ 12.033,78 (4,74%)	€ 13.844,19 (4,76%)
Scenario favorevole	€ 11.148,07 (11,48%)	€ 14.686,47 (10,09%)	€ 18.021,41 (8,78%)
Scenario - Caso morte			
In caso di decesso dell'Assicurato	€ 10.481,04	€ 12.057,85	€ 13.871,88

Questa tabella mostra gli importi dei possibili rimborsi nei prossimi 7 anni, in scenari diversi, ipotizzando un investimento di 10.000 Euro.

Gli scenari presentati mostrano la possibile performance dell'investimento. Possono essere confrontati con gli scenari relativi ad altre opzioni di investimento/prodotti. Per la determinazione del possibile rimborso in caso di decesso dell'Assicurato è stata applicata la percentuale di maggiorazione più bassa.

Gli scenari presentati sono una stima della performance futura sulla base di prove relative alle variazioni passate del valore di questo investimento e non sono un indicatore esatto. Gli importi dei rimborsi varieranno a seconda della performance del mercato e del periodo di tempo per cui viene mantenuta l'opzione d'investimento/prodotto.

Lo scenario di stress indica quale potrebbe essere l'importo rimborsato in circostanze di mercato estreme e non tiene conto della situazione in cui non siamo in grado di pagarvi.

Le cifre riportate comprendono tutti i costi del prodotto in quanto tale, ma possono non comprendere tutti i costi da voi pagati al consulente o al distributore. Le cifre non tengono conto della vostra situazione fiscale personale, che può incidere anch'essa sull'importo del rimborso.

Costi specifici dell'opzione di investimento

La diminuzione del rendimento (Reduction in Yield - RIY) esprime l'impatto dei costi totali sostenuti sul possibile rendimento dell'investimento. I costi totali tengono conto dei costi una tantum, correnti e accessori. Gli importi qui riportati corrispondono ai costi cumulativi del prodotto in 3 periodi di detenzione differenti e comprendono le potenziali penali per uscita anticipata. Questi importi si basano sull'ipotesi che siano investiti Euro 10.000 nella presente opzione d'investimento. Gli importi sono stimati e potrebbero cambiare in futuro.

Andamento dei costi nel tempo

Investimento [€ 10.000]	Andamento dei costi nel tempo		
Scenari	In caso di disinvestimento dopo 1 anno	In caso di disinvestimento dopo 4 anni	In caso di disinvestimento dopo 7 anni
Costi totali	€ 769,38	€ 1.882,27	€ 3.982,32
Impatto sul rendimento (RIY) per anno	7,69%	3,88%	3,85%

Costi specifici dell'opzione di investimento	
Altri costi correnti	3,82%

Periodo di detenzione raccomandato dell'opzione di investimento: 7 anni.

Documento contenente le informazioni chiave - ALLEGATO

Prodotto: AVIVA BEST FUNDS (TARIFFE UR3A-UR4A)

Di seguito vengono riportate le caratteristiche dell'opzione di investimento sottostante il prodotto in relazione a: obiettivi dell'investimento, Investitori di riferimento, indicatore di rischio, scenari di performance, costi totali, impatto annuale sul rendimento (RIY) nonché il periodo di detenzione raccomandato. L'opzione di investimento rappresenta la scelta di investire il 100% del capitale nella singola opzione.

Opzione di investimento: M&G (Lux) Income Allocation

ISIN: LU1582984818

Codice interno: 889

Emittente: M&G (LUX) INVESTMENT FUNDS 1

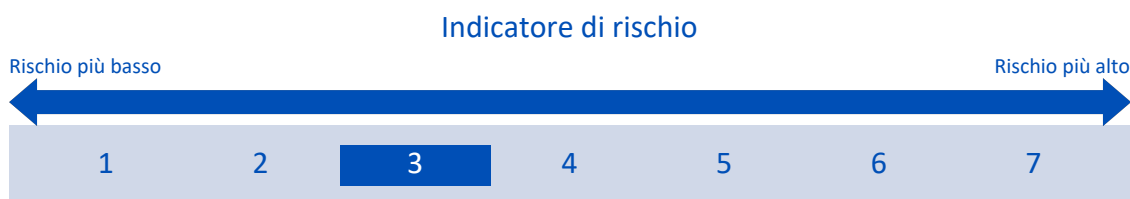
Combinazione Aviva di appartenenza: FLESSIBILI DINAMICI

Data di realizzazione del documento: 01/04/2018

Obiettivi dell'opzione di investimento: L'OICR investirà generalmente in un'ampia gamma di attivi ma potrà essere, a discrezione del gestore, più selettivo. Le tipologie di attivi potranno comprendere, a titolo puramente esemplificativo, tutti o uno delle seguenti asset class: i) azioni societarie; ii) titoli a reddito fisso Corporate; iii) liquidità; iv) derivati (che possono essere detenuti anche a scopo di copertura). I titoli azionari sono compresi tra un minimo del 10% ed un massimo del 50% del portafoglio. L'OICR può investire oltre il 35% in titoli emessi o garantiti da uno stato europeo o da altri paesi OCSE. Tale esposizione può essere abbinata all'utilizzo di derivati per conseguire l'obiettivo dell'OICR. Le summenzionate tipologie di attività possono essere detenute direttamente o investendo in altri OICR. L'OICR può investire anche in proprietà immobiliari, ma solo indirettamente. La valuta di riferimento dell'OICR è l'Euro.

Investitori al dettaglio di riferimento dell'opzione di investimento: il Fondo Esterno è rivolto ai clienti aventi una buona conoscenza e/o esperienza dei mercati finanziari e assicurativi e una media tolleranza al rischio finanziario, i quali intendono investire il proprio capitale nel medio periodo accettando i possibili rischi di perdita connessi all'investimento finanziario.

Quali sono i rischi e qual è il potenziale rendimento?



L'indicatore di rischio presuppone che l'opzione d'investimento sia mantenuta per 7 anni. Il rischio effettivo può variare in misura significativa in caso di disinvestimento in una fase iniziale e la somma rimborsata potrebbe essere minore. Può non essere possibile disinvestire anticipatamente. Potrebbe essere necessario sostenere notevoli costi supplementari per disinvestire anticipatamente.

L'indicatore di rischio è un'indicazione orientativa del livello di rischio di questa opzione di investimento rispetto ad altre opzioni. Esso esprime la probabilità che il prodotto subisca perdite monetarie a causa di movimenti sul mercato o a causa della nostra incapacità di pagarvi quanto dovuto.

Abbiamo classificato questa opzione di investimento al livello 3 su 7 che corrisponde alla classe di rischio medio-bassa. Ciò significa che le perdite potenziali dovute alla performance futura del prodotto sono classificate nel livello medio-basso e che è molto improbabile che le cattive condizioni di mercato influenzino la capacità di Aviva S.p.A. di pagarvi quanto dovuto.

Scenari di performance

Investimento [€ 10.000]	Possibile rimborso al netto dei costi (Rendimento medio annuo)		
Premio assicurativo [€ 0]	1 anno	4 anni	7 anni
Scenari - Caso vita			
Scenario di stress	€ 6.232,53 (-37,67%)	€ 6.528,81 (-10,11%)	€ 5.460,81 (-8,28%)
Scenario sfavorevole	€ 9.158,43 (-8,42%)	€ 9.634,05 (-0,93%)	€ 10.072,43 (0,10%)
Scenario moderato	€ 9.951,19 (-0,49%)	€ 11.376,14 (3,28%)	€ 12.549,94 (3,30%)
Scenario favorevole	€ 10.812,44 (8,12%)	€ 13.433,06 (7,66%)	€ 15.636,63 (6,59%)
Scenario - Caso morte			
In caso di decesso dell'Assicurato	€ 10.332,74	€ 11.398,89	€ 12.575,04

Questa tabella mostra gli importi dei possibili rimborsi nei prossimi 7 anni, in scenari diversi, ipotizzando un investimento di 10.000 Euro.

Gli scenari presentati mostrano la possibile performance dell'investimento. Possono essere confrontati con gli scenari relativi ad altre opzioni di investimento/prodotti. Per la determinazione del possibile rimborso in caso di decesso dell'Assicurato è stata applicata la percentuale di maggiorazione più bassa.

Gli scenari presentati sono una stima della performance futura sulla base di prove relative alle variazioni passate del valore di questo investimento e non sono un indicatore esatto. Gli importi dei rimborsi varieranno a seconda della performance del mercato e del periodo di tempo per cui viene mantenuta l'opzione d'investimento/prodotto.

Lo scenario di stress indica quale potrebbe essere l'importo rimborsato in circostanze di mercato estreme e non tiene conto della situazione in cui non siamo in grado di pagarvi.

Le cifre riportate comprendono tutti i costi del prodotto in quanto tale, ma possono non comprendere tutti i costi da voi pagati al consulente o al distributore. Le cifre non tengono conto della vostra situazione fiscale personale, che può incidere anch'essa sull'importo del rimborso.

Costi specifici dell'opzione di investimento

La diminuzione del rendimento (Reduction in Yield - RIY) esprime l'impatto dei costi totali sostenuti sul possibile rendimento dell'investimento. I costi totali tengono conto dei costi una tantum, correnti e accessori. Gli importi qui riportati corrispondono ai costi cumulativi del prodotto in 3 periodi di detenzione differenti e comprendono le potenziali penali per uscita anticipata. Questi importi si basano sull'ipotesi che siano investiti Euro 10.000 nella presente opzione d'investimento. Gli importi sono stimati e potrebbero cambiare in futuro.

Andamento dei costi nel tempo

Investimento [€ 10.000]	Andamento dei costi nel tempo		
Scenari	In caso di disinvestimento dopo 1 anno	In caso di disinvestimento dopo 4 anni	In caso di disinvestimento dopo 7 anni
Costi totali	€ 734,10	€ 1.659,78	€ 3.353,70
Impatto sul rendimento (RIY) per anno	7,34%	3,58%	3,55%

Costi specifici dell'opzione di investimento

Altri costi correnti	3,52%
----------------------	-------

Periodo di detenzione raccomandato dell'opzione di investimento: 7 anni.

bassa.

Gli scenari presentati sono una stima della performance futura sulla base di prove relative alle variazioni passate del valore di questo investimento e non sono un indicatore esatto. Gli importi dei rimborsi varieranno a seconda della performance del mercato e del periodo di tempo per cui viene mantenuta l'opzione d'investimento/prodotto.

Lo scenario di stress indica quale potrebbe essere l'importo rimborsato in circostanze di mercato estreme e non tiene conto della situazione in cui non siamo in grado di pagarvi.

Le cifre riportate comprendono tutti i costi del prodotto in quanto tale, ma possono non comprendere tutti i costi da voi pagati al consulente o al distributore. Le cifre non tengono conto della vostra situazione fiscale personale, che può incidere anch'essa sull'importo del rimborso.

Costi specifici dell'opzione di investimento

La diminuzione del rendimento (Reduction in Yield - RIY) esprime l'impatto dei costi totali sostenuti sul possibile rendimento dell'investimento. I costi totali tengono conto dei costi una tantum, correnti e accessori. Gli importi qui riportati corrispondono ai costi cumulativi del prodotto in 3 periodi di detenzione differenti e comprendono le potenziali penali per uscita anticipata. Questi importi si basano sull'ipotesi che siano investiti Euro 10.000 nella presente opzione d'investimento. Gli importi sono stimati e potrebbero cambiare in futuro.

Andamento dei costi nel tempo

Investimento [€ 10.000]			
Scenari	In caso di disinvestimento dopo 1 anno	In caso di disinvestimento dopo 3 anni	In caso di disinvestimento dopo 5 anni
Costi totali	€ 701,67	€ 1.215,48	€ 1.852,85
Impatto sul rendimento (RIY) per anno	7,02%	3,86%	3,32%

Costi specifici dell'opzione di investimento	
Altri costi correnti	3,28%

Periodo di detenzione raccomandato dell'opzione di investimento: 5 anni.

Documento contenente le informazioni chiave - ALLEGATO

Prodotto: AVIVA BEST FUNDS (TARIFFE UR3A-UR4A)

Di seguito vengono riportate le caratteristiche dell'opzione di investimento sottostante il prodotto in relazione a: obiettivi dell'investimento, Investitori di riferimento, indicatore di rischio, scenari di performance, costi totali, impatto annuale sul rendimento (RIY) nonché il periodo di detenzione raccomandato. L'opzione di investimento rappresenta la scelta di investire il 100% del capitale nella singola opzione.

Opzione di investimento: Muzinich Global Tactical Credit

ISIN: IE00BHLSJ936

Codice interno: 514

Emittente: Muzinich Funds

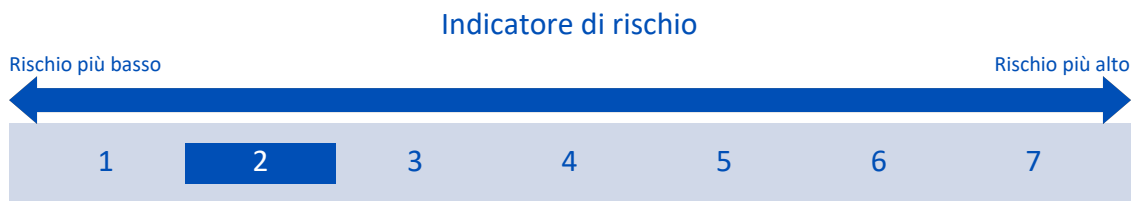
Combinazione Aviva di appartenenza: OBBLIGAZIONARI INTERNAZIONALI

Data di realizzazione del documento: 01/04/2018

Obiettivi dell'opzione di investimento: | L'OICR investe prevalentemente in obbligazioni Corporate. È possibile un investimento residuale in altri OICR, compresi gli ETF e in titoli azionari, anche a seguito di esercizio di titoli convertibili. La valuta di riferimento del Fondo è il dollaro statunitense. |

Investitori al dettaglio di riferimento dell'opzione di investimento: il Fondo Esterno è rivolto ai clienti aventi una buona conoscenza e/o esperienza dei mercati finanziari e assicurativi e una bassa tolleranza al rischio finanziario, i quali intendono investire il proprio capitale nel medio periodo accettando i possibili rischi di perdita connessi all'investimento finanziario.

Quali sono i rischi e qual è il potenziale rendimento?



L'indicatore di rischio presuppone che l'opzione d'investimento sia mantenuta per 5 anni. Il rischio effettivo può variare in misura significativa in caso di disinvestimento in una fase iniziale e la somma rimborsata potrebbe essere minore. Può non essere possibile disinvestire anticipatamente. Potrebbe essere necessario sostenere notevoli costi supplementari per disinvestire anticipatamente.

L'indicatore di rischio è un'indicazione orientativa del livello di rischio di questa opzione di investimento rispetto ad altre opzioni. Esso esprime la probabilità che il prodotto subisca perdite monetarie a causa di movimenti sul mercato o a causa della nostra incapacità di pagarvi quanto dovuto.

Abbiamo classificato questa opzione di investimento al livello 2 su 7 che corrisponde alla classe di rischio bassa. Ciò significa che le perdite potenziali dovute alla performance futura del prodotto sono classificate nel livello basso e che è molto improbabile che le cattive condizioni di mercato influenzino la capacità di Aviva S.p.A. di pagarvi quanto dovuto.

Scenari di performance

Investimento [€ 10.000]	Possibile rimborso al netto dei costi (Rendimento medio annuo)		
Premio assicurativo [€ 0]	1 anno	3 anni	5 anni
Scenari - Caso vita			
Scenario di stress	€ 8.893,01 (-11,07%)	€ 8.783,14 (-4,23%)	€ 8.459,99 (-3,29%)
Scenario sfavorevole	€ 9.398,46 (-6,02%)	€ 9.303,03 (-2,38%)	€ 9.188,93 (-1,68%)
Scenario moderato	€ 9.534,20 (-4,66%)	€ 9.536,66 (-1,57%)	€ 9.487,75 (-1,05%)
Scenario favorevole	€ 9.670,09 (-3,30%)	€ 9.774,33 (-0,76%)	€ 9.794,47 (-0,41%)
Scenario - Caso morte			
In caso di decesso dell'Assicurato	€ 9.899,76	€ 9.701,25	€ 9.506,72

Questa tabella mostra gli importi dei possibili rimborsi nei prossimi 5 anni, in scenari diversi, ipotizzando un investimento di 10.000 Euro.

Gli scenari presentati mostrano la possibile performance dell'investimento. Possono essere confrontati con gli scenari relativi ad altre opzioni di investimento/prodotti. Per la determinazione del possibile rimborso in caso di decesso dell'Assicurato è stata applicata la percentuale di maggiorazione più

bassa.

Gli scenari presentati sono una stima della performance futura sulla base di prove relative alle variazioni passate del valore di questo investimento e non sono un indicatore esatto. Gli importi dei rimborsi varieranno a seconda della performance del mercato e del periodo di tempo per cui viene mantenuta l'opzione d'investimento/prodotto.

Lo scenario di stress indica quale potrebbe essere l'importo rimborsato in circostanze di mercato estreme e non tiene conto della situazione in cui non siamo in grado di pagarvi.

Le cifre riportate comprendono tutti i costi del prodotto in quanto tale, ma possono non comprendere tutti i costi da voi pagati al consulente o al distributore. Le cifre non tengono conto della vostra situazione fiscale personale, che può incidere anch'essa sull'importo del rimborso.

Costi specifici dell'opzione di investimento

La diminuzione del rendimento (Reduction in Yield - RIY) esprime l'impatto dei costi totali sostenuti sul possibile rendimento dell'investimento. I costi totali tengono conto dei costi una tantum, correnti e accessori. Gli importi qui riportati corrispondono ai costi cumulativi del prodotto in 3 periodi di detenzione differenti e comprendono le potenziali penali per uscita anticipata. Questi importi si basano sull'ipotesi che siano investiti Euro 10.000 nella presente opzione d'investimento. Gli importi sono stimati e potrebbero cambiare in futuro.

Andamento dei costi nel tempo

Investimento [€ 10.000]			
Scenari	In caso di disinvestimento dopo 1 anno	In caso di disinvestimento dopo 3 anni	In caso di disinvestimento dopo 5 anni
Costi totali	€ 695,50	€ 1.167,17	€ 1.712,20
Impatto sul rendimento (RIY) per anno	6,95%	3,86%	3,34%

Costi specifici dell'opzione di investimento

Altri costi correnti	3,30%
----------------------	-------

Periodo di detenzione raccomandato dell'opzione di investimento: 5 anni.

investimento/prodotti. Per la determinazione del possibile rimborso in caso di decesso dell'Assicurato è stata applicata la percentuale di maggiorazione più bassa.

Gli scenari presentati sono una stima della performance futura sulla base di prove relative alle variazioni passate del valore di questo investimento e non sono un indicatore esatto. Gli importi dei rimborsi varieranno a seconda della performance del mercato e del periodo di tempo per cui viene mantenuta l'opzione d'investimento/prodotto.

Lo scenario di stress indica quale potrebbe essere l'importo rimborsato in circostanze di mercato estreme e non tiene conto della situazione in cui non siamo in grado di pagarvi.

Le cifre riportate comprendono tutti i costi del prodotto in quanto tale, ma possono non comprendere tutti i costi da voi pagati al consulente o al distributore. Le cifre non tengono conto della vostra situazione fiscale personale, che può incidere anch'essa sull'importo del rimborso.

Costi specifici dell'opzione di investimento

La diminuzione del rendimento (Reduction in Yield - RIY) esprime l'impatto dei costi totali sostenuti sul possibile rendimento dell'investimento. I costi totali tengono conto dei costi una tantum, correnti e accessori. Gli importi qui riportati corrispondono ai costi cumulativi del prodotto in 3 periodi di detenzione differenti e comprendono le potenziali penali per uscita anticipata. Questi importi si basano sull'ipotesi che siano investiti Euro 10.000 nella presente opzione d'investimento. Gli importi sono stimati e potrebbero cambiare in futuro.

Andamento dei costi nel tempo

Investimento [€ 10.000]			
Scenari	In caso di disinvestimento dopo 1 anno	In caso di disinvestimento dopo 3 anni	In caso di disinvestimento dopo 5 anni
Costi totali	€ 671,05	€ 1.096,13	€ 1.599,16
Impatto sul rendimento (RIY) per anno	6,71%	3,60%	3,08%

Costi specifici dell'opzione di investimento

Altri costi correnti	3,04%
-----------------------------	-------

Periodo di detenzione raccomandato dell'opzione di investimento: 5 anni.

Documento contenente le informazioni chiave - ALLEGATO

Prodotto: AVIVA BEST FUNDS (TARIFFE UR3A-UR4A)

Di seguito vengono riportate le caratteristiche dell'opzione di investimento sottostante il prodotto in relazione a: obiettivi dell'investimento, Investitori di riferimento, indicatore di rischio, scenari di performance, costi totali, impatto annuale sul rendimento (RIY) nonché il periodo di detenzione raccomandato. L'opzione di investimento rappresenta la scelta di investire il 100% del capitale nella singola opzione.

Opzione di investimento: Vontobel European Equity

ISIN: LU0153585137

Codice interno: 892

Emittente: Vontobel Fund

Combinazione Aviva di appartenenza: AZIONARI EUROPA

Data di realizzazione del documento: 01/04/2018

Obiettivi dell'opzione di investimento: | L'OICR investe prevalentemente in azioni e titoli simili alle azioni. Almeno l'80% del patrimonio dell'OICR è investito in azioni, titoli trasferibili assimilabili alle azioni, certificati di partecipazione, ecc., di società europee. Una quota pari ad un massimo del 33% del patrimonio dell'OICR può essere investita in società che non rientrano nell'universo d'investimento di cui sopra. L'OICR può detenere liquidità. La valuta di riferimento del portafoglio è l'euro. |

Investitori al dettaglio di riferimento dell'opzione di investimento: il Fondo Esterno è rivolto ai clienti aventi una buona conoscenza e/o esperienza dei mercati finanziari e assicurativi e una media tolleranza al rischio finanziario, i quali intendono investire il proprio capitale nel medio periodo accettando i possibili rischi di perdita connessi all'investimento finanziario.

Quali sono i rischi e qual è il potenziale rendimento?

Indicatore di rischio



L'indicatore di rischio presuppone che l'opzione d'investimento sia mantenuta per 9 anni. Il rischio effettivo può variare in misura significativa in caso di disinvestimento in una fase iniziale e la somma rimborsata potrebbe essere minore. Può non essere possibile disinvestire anticipatamente. Potrebbe essere necessario sostenere notevoli costi supplementari per disinvestire anticipatamente.

L'indicatore di rischio è un'indicazione orientativa del livello di rischio di questa opzione di investimento rispetto ad altre opzioni. Esso esprime la probabilità che il prodotto subisca perdite monetarie a causa di movimenti sul mercato o a causa della nostra incapacità di pagarvi quanto dovuto.

Abbiamo classificato questa opzione di investimento al livello 4 su 7 che corrisponde alla classe di rischio media. Ciò significa che le perdite potenziali dovute alla performance futura del prodotto sono classificate nel livello medio e che è molto improbabile che le cattive condizioni di mercato influenzino la capacità di Aviva S.p.A. di pagarvi quanto dovuto.

Scenari di performance

Investimento [€ 10.000]	Possibile rimborso al netto dei costi (Rendimento medio annuo)		
Premio assicurativo [€ 0]	1 anno	5 anni	9 anni
Scenari - Caso vita			
Scenario di stress	€ 4.565,25 (-54,35%)	€ 4.383,28 (-15,21%)	€ 3.063,44 (-12,32%)
Scenario sfavorevole	€ 8.566,80 (-14,33%)	€ 8.721,66 (-2,70%)	€ 9.253,77 (-0,86%)
Scenario moderato	€ 10.087,05 (0,87%)	€ 12.559,96 (4,66%)	€ 15.091,76 (4,68%)
Scenario favorevole	€ 11.861,97 (18,62%)	€ 18.064,46 (12,56%)	€ 24.581,49 (10,51%)
Scenario - Caso morte			
In caso di decesso dell'Assicurato	€ 10.473,80	€ 12.585,08	€ 15.121,94

Questa tabella mostra gli importi dei possibili rimborsi nei prossimi 9 anni, in scenari diversi, ipotizzando un investimento di 10.000 Euro.

Gli scenari presentati mostrano la possibile performance dell'investimento. Possono essere confrontati con gli scenari relativi ad altre opzioni di investimento/prodotti. Per la determinazione del possibile rimborso in caso di decesso dell'Assicurato è stata applicata la percentuale di maggiorazione più bassa.

Gli scenari presentati sono una stima della performance futura sulla base di prove relative alle variazioni passate del valore di questo investimento e non sono un indicatore esatto. Gli importi dei rimborsi varieranno a seconda della performance del mercato e del periodo di tempo per cui viene mantenuta l'opzione d'investimento/prodotto.

Lo scenario di stress indica quale potrebbe essere l'importo rimborsato in circostanze di mercato estreme e non tiene conto della situazione in cui non siamo in grado di pagarvi.

Le cifre riportate comprendono tutti i costi del prodotto in quanto tale, ma possono non comprendere tutti i costi da voi pagati al consulente o al distributore. Le cifre non tengono conto della vostra situazione fiscale personale, che può incidere anch'essa sull'importo del rimborso.

Costi specifici dell'opzione di investimento

La diminuzione del rendimento (Reduction in Yield - RIY) esprime l'impatto dei costi totali sostenuti sul possibile rendimento dell'investimento. I costi totali tengono conto dei costi una tantum, correnti e accessori. Gli importi qui riportati corrispondono ai costi cumulativi del prodotto in 3 periodi di detenzione differenti e comprendono le potenziali penali per uscita anticipata. Questi importi si basano sull'ipotesi che siano investiti Euro 10.000 nella presente opzione d'investimento. Gli importi sono stimati e potrebbero cambiare in futuro.

Andamento dei costi nel tempo

Investimento [€ 10.000]			
Scenari	In caso di disinvestimento dopo 1 anno	In caso di disinvestimento dopo 5 anni	In caso di disinvestimento dopo 9 anni
Costi totali	€ 781,52	€ 2.582,67	€ 6.005,70
Impatto sul rendimento (RIY) per anno	7,82%	3,99%	3,97%

Costi specifici dell'opzione di investimento

Altri costi correnti	3,95%
-----------------------------	-------

Periodo di detenzione raccomandato dell'opzione di investimento: 9 anni.

bassa.

Gli scenari presentati sono una stima della performance futura sulla base di prove relative alle variazioni passate del valore di questo investimento e non sono un indicatore esatto. Gli importi dei rimborsi varieranno a seconda della performance del mercato e del periodo di tempo per cui viene mantenuta l'opzione d'investimento/prodotto.

Lo scenario di stress indica quale potrebbe essere l'importo rimborsato in circostanze di mercato estreme e non tiene conto della situazione in cui non siamo in grado di pagarvi.

Le cifre riportate comprendono tutti i costi del prodotto in quanto tale, ma possono non comprendere tutti i costi da voi pagati al consulente o al distributore. Le cifre non tengono conto della vostra situazione fiscale personale, che può incidere anch'essa sull'importo del rimborso.

Costi specifici dell'opzione di investimento

La diminuzione del rendimento (Reduction in Yield - RIY) esprime l'impatto dei costi totali sostenuti sul possibile rendimento dell'investimento. I costi totali tengono conto dei costi una tantum, correnti e accessori. Gli importi qui riportati corrispondono ai costi cumulativi del prodotto in 3 periodi di detenzione differenti e comprendono le potenziali penali per uscita anticipata. Questi importi si basano sull'ipotesi che siano investiti Euro 10.000 nella presente opzione d'investimento. Gli importi sono stimati e potrebbero cambiare in futuro.

Andamento dei costi nel tempo

Investimento [€ 10.000]			
Scenari	In caso di disinvestimento dopo 1 anno	In caso di disinvestimento dopo 3 anni	In caso di disinvestimento dopo 5 anni
Costi totali	€ 691,33	€ 1.168,80	€ 1.743,07
Impatto sul rendimento (RIY) per anno	6,91%	3,79%	3,26%

Costi specifici dell'opzione di investimento	
Altri costi correnti	3,21%

Periodo di detenzione raccomandato dell'opzione di investimento: 5 anni.